

2024-11-4

ЭРҮҮЛ МЭНДИЙН СТАТИСТИКИЙН МЭДЭЭЛЭЛ

2024 ОНЫ ЭХНИЙ 10 САРЫН БАЙДЛААР

*Эрүүл мэндийн газар, Удирдлага төлөвлөлт,
санхүүгийн хэлтэсээс эрхлэн гаргав.*

*Утас : 7059 3959
Факс : 7059 3894*

*Цахим хаяг : www.dundgovi.mohs.mn
Facebook хаяг: Дундговь Эрүүл мэндийн газар*

*Эрхэлсэн : О.Энхцэцэг
Эрүүл мэндийн статистик мэдээ,
мэдээлэл хариуцсан мэргэжилтэн
Ё. Цэцэг-Өлзий
Эрүүл мэндийн мэдээллийн цахим
сан хариуцсан мэргэжилтэн*



Эрүүл мэндийн зарим үзүүлэлт						
/2023, 2024 оны эхний 10 сарын байдлаар/						
№	Үзүүлэлт	Нэгж	2023 он	2024 он	Өсөлт бууралт	
1	Төрсөн эх	Бодит тоо	581	467	-114	
2	Амьд төрсөн хүүхэд	Бодит тоо	584	468	-116	
3	Амьгүй төрсөн хүүхэд	Бодит тоо	0	2	2	
		1000 нийт төрөлтөд	0.0	4.3	4.3	
4	Эхийн эндэгдэл	Бодит тоо	0	0	0	
		100 000 амьд төрөлтөд	0	0	0	
5	Жирэмсний эрт хяналт	Бодит тоо	91.0	97.1	6.1	
6	Нийт нас баралт	Бодит тоо	186	187	1	
7	Эмнэлэгт нас баралт	Бодит тоо	40	39	-1	
		Хувь	21.5	20.9	-0.6	
8	Хоног болоогүй нас баралт	Бодит тоо	18	14	-4	
		Хувь	45.0	35.9	-9.1	
9	5 хүртэлх насны хүүхдийн эндэгдэл	Бодит тоо	7	2	-5	
		1000 амьд төрөлтөд	12.0	4.3	-7.7	
10	Нялхсын эндэгдэл /0-364 хоног/	Бодит тоо	4	1	-3.0	
		1000 амьд төрөлтөд	6.8	2.1	-4.7	
11	Нярайн эндэгдэл /0-28 хоног/	Бодит тоо	4	1	-3	
		1000 амьд төрөлтөд	6.8	2.1	-4.7	
		Нялхсын эндэгдэлд эзлэх хувь	100.0	100.0	0.0	
12	Нярайн эрт үеийн эндэгдэл /0-6 хоног/	Бодит тоо	2	1	-1	
		Нярайн эндэгдэлд эзлэх хувь	50.0	100.0	50.0	
		Нярайн хожуу үеийн эндэгдэл /7-28 хоног/	Бодит тоо	2	0	-2
			Нярайн эндэгдэлд эзлэх хувь	50.0	0.0	-50.0
13	Перинаталь эндэгдэл	Бодит тоо	2	3	1	
		1000 нийт төрөлтөд	3.4	5.9	2.5	
14	Эмчлэгдсэн өвчтөн	Бодит тоо	8482	9072	590	
15	Ор хоног	Бодит тоо	61530	66088	4558	
16	Нийт халдварт өвчин	Бодит тоо	397	237	-160	
		10 000 хүн амд	83.8	51.4	-32.4	

Эх хүүхдийн эрүүл мэнд

2024 оны эхний 10 сарын байдлаар аймгийн хэмжээнд нийт 467 эх төрсөн нь өнгөрсөн оны мөн үетэй харьцуулахад 114 төрөлтөөр буурсан байна. Нийт төрсөн эхчүүдийн 96.3% нь аймгийн нэгдсэн эмнэлэгт төрсөн байна.

2024 оны эхний 10 сарын байдлаар аймгийн хэмжээнд 468 хүүхэд амьд төрсөн нь өнгөрсөн оны мөн үеэс 116 хүүхдээр буюу 24,8 хувиар буурсан. Нийт амьд төрсөн 467 хүүхдийн 50,9 хувь нь эрэгтэй, 49,1 хувь нь эмэгтэй хүүхэд байна. Амьд төрсөн нийт 468 хүүхдэд 2500-аас доош жинтэй төрсөн хүүхэд 16 буюу 3,4% бүртгэгдсэн байна. Төрөөд 1 цагийн дотор хөхөө амласан хүүхдийн эзлэх хувь 99,4% байна.

2024 оны эхний 10 сарын байдлаар 5 хүртэлх насны хүүхдийн эндэгдэл 2 тохиолдол бүртгэгдсэн байна.



Авлига гэдэг нь зөвхөн бэлэн мөнгө солилцох үйлдэл биш

1. Хахуул өгөх, өгөхийг шаардах
2. Албаны бүрэн эрх, эрх мэдэл албан тушаалын байдлаа урвуулан ашиглах
3. Танил талаа ашиглах
4. Бусдад шан харамж өгөх, өгөхөөр амлах
5. Нэгдмэл сонирхолтой эсвэл өөрийнхөө хамаарал бүхий этгээдийг ашиглах

Авлигын эсрэг

...НЭГДЭБЭ



АВЛИГЫН ЭСРЭГ

...НЭГДЭБЭ

110

Дундговь аймаг Эрт илрүүлэг үзэлийн хамрагдалтын хувь, сумдаар /2024.10.31/

№	Сумд	0-5 насны хүүхэд хамрагдв ал зохих		0-5 насны хүүхэд хамрагдс ан		Хамрагда лтын хувь		6-17 насны хүүхэд хамрагдв ал зохих сан		6-17 насны хүүхэд хамрагд сан		Хамрагда лтын хувь		18-аас дээш насны хамрагд-сан		Хамрагд алтын хувь		Нийт эрт илрүүлэг үзлэгт хамрагдсан		Нийт эрт хүн амын тоо		Хамрагд алтын хувь	
		2023 онд	2024 онд	2023 онд	2024 онд	2023 онд	2024 онд	Бүгд	эр	эм	2023 онд	2024 онд	2023 онд	2024 онд	Бүгд	0-3 сартай	4-6 сартай	7 ба дээш	2023 онд	2024 онд	2023 онд	2024 онд	2023 онд
1	Адаацаг сум	377	270	71.6	575	518	90.1	1 794	519	72	8.8	2746	28.9	519	519	28.9	2746	1307	1307	2746	47.6	2746	47.6
2	Баянжаргалан сум	177	121	68.4	294	151	51.4	819	72	20.7	1458	719	8.8	72	72	8.8	1290	344	344	1290	26.7	1290	26.7
3	Говь-Угтаал сум	165	146	88.5	301	368	122.3	992	205	20.7	1458	719	20.7	205	205	20.7	1458	719	719	1458	49.3	1458	49.3
4	Гурвансайхан сум	246	229	93.1	422	468	110.9	1 456	413	28.4	2124	1110	28.4	413	413	28.4	2124	1110	1110	2124	52.3	2124	52.3
5	Дэлгэрхангай сум	313	183	58.5	474	385	81.2	1 438	325	22.6	2225	893	22.6	325	325	22.6	2225	893	893	2225	40.1	2225	40.1
6	Дэлгэрцогт сум	184	133	72.3	315	189	60.0	1 074	307	28.6	1573	629	28.6	307	307	28.6	1573	629	629	1573	40.0	1573	40.0
7	Дэрэн сум	290	240	82.8	466	273	58.6	1 382	396	28.7	2138	909	28.7	396	396	28.7	2138	909	909	2138	42.5	2138	42.5
8	Луус сум	208	143	68.8	376	178	47.3	1 281	424	33.1	1865	745	33.1	424	424	33.1	1865	745	745	1865	39.9	1865	39.9
9	Өлзийт сум	242	118	48.8	431	188	43.6	1 601	354	22.1	2274	660	22.1	354	354	22.1	2274	660	660	2274	29.0	2274	29.0
10	Өндөршил сум	174	208	119.5	283	310	109.5	977	319	32.7	1434	837	32.7	319	319	32.7	1434	837	837	1434	58.4	1434	58.4
11	Сайнцагаан сум	2442	1692	69.3	3963	3648	92.1	10 387	4187	40.3	16792	9527	40.3	4187	4187	40.3	16792	9527	9527	16792	56.7	16792	56.7
12	Сайхан-Овоо сум	260	93	35.8	449	225	50.1	1 422	247	17.4	2131	565	17.4	247	247	17.4	2131	565	565	2131	26.5	2131	26.5
13	Хулд сум	276	236	85.5	444	253	57.0	1 585	470	10.1	995	249	10.1	470	470	29.7	2305	959	959	2305	41.6	2305	41.6
14	Цагаандэлгэр сум	124	69	55.6	205	113	55.1	666	67	10.1	995	249	10.1	67	67	10.1	995	249	249	995	25.0	995	25.0
15	Эрдэнэдалай сум	805	590	73.3	1340	1179	88.0	3 704	716	19.3	5849	2485	19.3	716	716	19.3	5849	2485	2485	5849	42.5	5849	42.5
	Харьялалын бүс								140		107			140			47199	22045	22045	47199	46.7	47199	46.7
	Нийт	6283	4471	71.2	10338	8446	81.7	30578	9161	30.0	47199	22045	30.0	9161	9161	30.0	47199	22045	22045	47199	46.7	47199	46.7

Эх, хүүхдийн эрүүл мэндийн үзүүлэлт 2024 оны эхний 10 сарын байдлаар

Сумдын нэрс	Төрсөн эхийн тоо		Амьд төрсөн хүүхэд		2500 эр-с доош жинтэй төрсөн		Жирэмсний хяналтанд шилээр хамрагдсан			Жирэмсний эрт хяналт		
	2023 онд	2024 онд	2023 онд	2024 онд	2023 онд	2024 онд	Бүгд	0-3 сартай	4-6 сартай	7 ба дээш	2023 онд	2024 онд
			Бүгд	эр	эм	2023 онд	2024 онд					
1 Дэлгэрцогт			0				8	8			83.3	100.0
2 Дэрэн	1	2	2	1	1		15	14	1		88.9	93.3
3 Говь-Угтаал	4		0				11	11			77.8	100.0
4 Цагаандэлгэр	2		0				3	3			60.0	100.0
5 Баянжаргалан	2		0			1	7	7			100.0	100.0
6 Өндөршил	2	2	2		2		11	11			100.0	100.0
7 Гурвансайхан			0				17	17			100.0	100.0
8 Өлзийт	3		0				4	4			100.0	100.0
9 Хулд	2		0			2	7	7			100.0	100.0
10 Луус		1	1	1			10	10			87.5	100.0
11 Дэлгэрхангай	7	3	3		3		9	9			100.0	100.0
12 Сайхан-Овоо	2		0				11	11			73.3	100.0
13 Эрдэнэдалай	5	9	9	4	5		53	52	1		89.3	98.1
14 Адаацаг		1	1	1			33	31	1		100.0	93.9
15 Нэгдсэн эмнэлэг	551	449	450	231	219	6	13	0				
16 Сайнцагаан							83	81	2		86.1	97.6
17 Боржигонмандал							49	48	1		96.3	98.0
18 Өлзийтмандал							112	106	5	1	89.5	94.6
Аймагийн дүн	581	467	468	238	230	9	16	443	430	11	2	97.1

Хүүхдийн эндэгдлийн мэдээ /2024 оны эхний 10 сарын байдлаар/

Сумдын нэрс	1 хүртэлх насны хүүхдийн эндэгдэл		1 хүртэлх насны хүүхдийн эндэгдэл /амьд төрсөн 1000 хүүхдэд/		5 хүртэлх насны хүүхдийн эндэгдэл		5 хүртэлх насны хүүхдийн эндэгдэл /амьд төрсөн 1000 хүүхдэд/		Амьгүй төрсөн хүүхэд	
	2023 онд	2024 онд	2023 онд	2024 онд	2023 онд	2024 онд	2023 онд	2024 онд	2023 онд	2024 онд
	онд	онд	онд	онд	онд	онд	онд	онд	онд	онд
1 Дэлгэрцогт										
2 Дэрэн					1					
3 Говь-Угтаал										
4 Цагаандэлгэр										
5 Баянжаргалан										
6 Өндөршил										
7 Гурвансайхан						1				
8 Өлзийт										
9 Хулд										
10 Луус										
11 Дэлгэрхангай										
12 Сайхан-Овоо										
13 Эрдэнэдалай						1		200.0		
14 Адаацаг										
15 Нэгдсэн эмнэлэг	4	1	7.2	2.4	5	1	9.0	2.4		2
16 Сайнцагаан										
17 Боржигонмандал										
19 Өлзийтмандал										
Аймгийн дүн	4	1	6.8	2.1	7	2	12.0	4.3	0	2

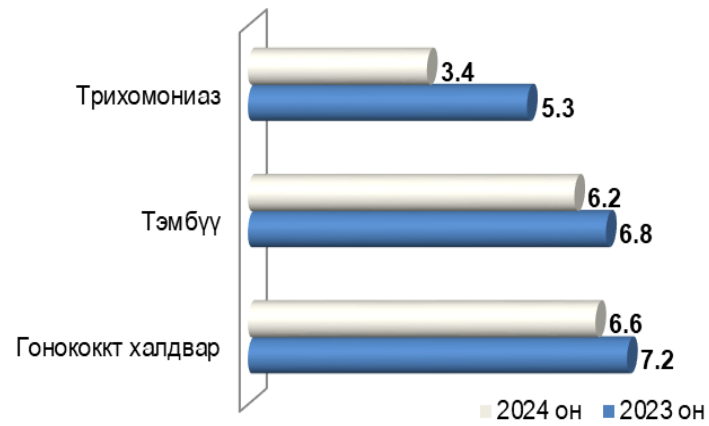
Халдварт өвчин 2024 оны эхний 10 сарын байдлаар

Сумдын нэрс	А46 Ёлом /Erysipelas/				Нас баралт				
	Өвчлөл		10 000 хүн амд		Өвчлөл		10 000 хүн амд		Нас баралт
	2023 онд	2024 онд	2023 онд	2024 онд	2023 онд	2024 онд	2023 онд	2024 онд	
1 Дэлгэрцогт									0
2 Дэрэн	1		4.7						0
3 Говь-Угтаал									0
4 Цагаандэлгэр									0
5 Баянжаргалан									0
6 Өндөршил									0
7 Гурвансайхан									0
8 Өлзийт									0
9 Хулд		2		8.9					0
10 Луус									0
11 Дэлгэрхангай									0
12 Сайхан-Овоо									0
13 Эрдэнэдалай									0
14 Адаацаг									0
15 Сайнцагаан	1	1	0.6	0.6					0
16 Нэгдсэн эмнэлэг									0
Аймгийн дүн	2	3	0.4	0.6	0	0	0.0	0.0	0

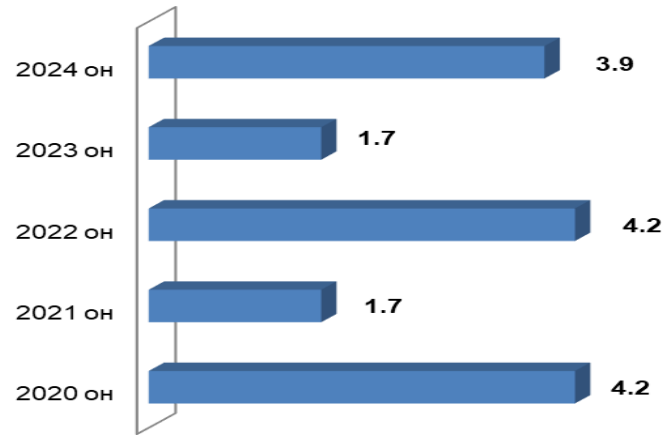
Халдварт өвчин 2024 оны эхний 10 сарын байдлаар

Сумдын нэрс	А38 Улаан эсэргэнэ /Scarlet fever/				А77 Хөцөгт рикеттсиоз /Tick-borne rickettsioses/				Нас баралт
	Өвчлөл		10,000 хүн амд		Өвчлөл		10,000 хүн амд		
	2023 онд	2024 онд	2023 онд	2024 онд	2023 онд	2024 онд	2023 онд	2024 онд	
1 Дэлгэрцөгт									0
2 Дэрэн								4.7	0
3 Говь-Угтаал						1		0.0	0
4 Цагаандэлгэр								0.0	0
5 Баянжаргалан								0.0	0
6 Өндөршил								0.0	0
7 Гурвансайхан								0.0	0
8 Өлзийт								0.0	0
9 Хулд								0.0	0
10 Луус								0.0	0
11 Дэлгэрхангай								0.0	0
12 Сайхан-Овоо								0.0	0
13 Эрдэнэдалай						1		1.7	0
14 Адаацаг								0.0	0
15 Сайнцагаан		5		3.0				0.0	0
16 Нэгдсэн эмнэлэг									0
Аймгийн дүн	5	0	1.1	0.0	0	2	0.0	0.0	0

**БЗДХӨ-ний илрэлт /10000 хүн амд/
/2023, 2024 оны эхний 10 сарын байдлаар/**



**Сүрьеэ өвчний илрэлт / 10000 хүн амд/
/сүүлийн 5 жилийн эхний 10 сарын байдлаар/**



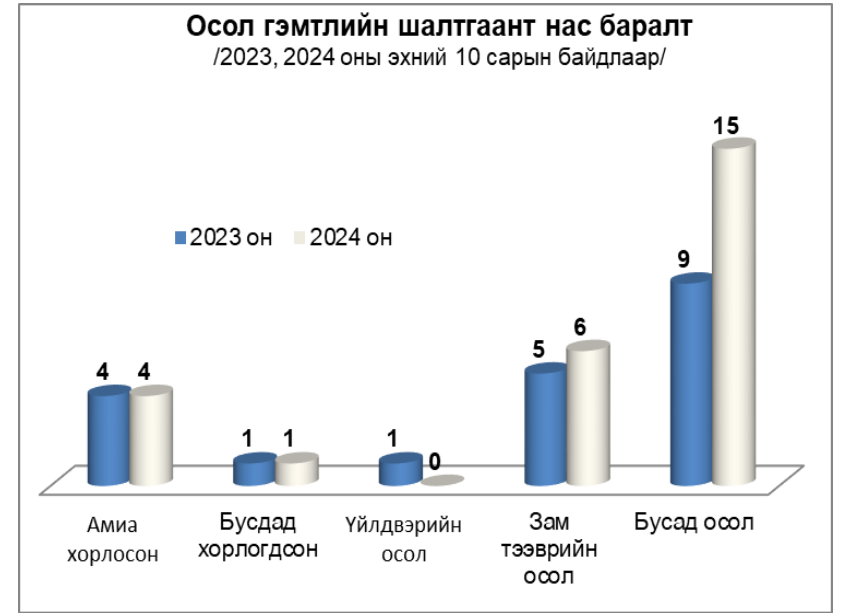
Халдварт өвчин 2024 оны эхний 10 сарын байдлаар

Сумдын нэрс	A23 Брюцеллөз /Brucellosis/				A03 Цусан суулга /Shigellosis/				Нас баралт
	Өвчлөл		10 000 хүн амд		Өвчлөл		10 000 хүн амд		
	2023 онд	2024 онд	2023 онд	2024 онд	2023 онд	2024 онд	2023 онд	2024 онд	
1 Дэлгэрцөгт		1		6.5					
2 Дэрэн									
3 Говь-Угтаал									
4 ЦагаанФэлгэр									
5 Баянжаргалан									
6 Өндөршил									
7 Гурвансайхан									
8 Өлзийт									
9 Хулд									
10 Луус									
11 Дэлгэрхангай									
12 Сайхан-Овоо									
13 Эрдэнэдэлай									
14 Адаацаг						2	6	7.2	22.5
15 Сайнцагаан	1	4	0.6	2.4					
16 Нэгдсэн эмнэлэг									
Аймгийн дүн	1	5	0.2	1.1	0	2	6	0.4	1.3

2024 оны эхний 10 сарын байдлаар аймгийн хэмжээнд нас баралтын 187 тохиолдол бүртгэгдсэн бөгөөд өнгөрсөн оны мөн үеэс 1 тохиолдлоор өссөн, нийт нас барсан хүний 65,8 хувь нь эрэгтэй, 34,2 хувь нь эмэгтэй хүн байна.

Нийт нас баралтын 39 тохиолдол буюу 20,8% нь эмнэлгийн нас баралт эзэлж байна. Эмнэлгийн нас баралт өнгөрсөн оны мөн үеэс 1 тохиолдлоор буурсан байна.

Хорт хавдрын шалтгаант нас баралт 41 тохиолдол бүртгэгдсэн ба нийт нас баралтын 21,9%-ийг эзэлж байна.



2024 оны эхний 10 сарын байдлаар хорт хавдрын өвчлөлийн 61 тохиолдол шинээр бүртгэгдсэн байна. Хавдрыг байршлаар нь авч үзвэл: Төвөнх -1, улаан хоолой -1, ходоод-7, элэг -18, нойр булчирхайн -1, уушиг-6, зөөлөн эдийн-2, умайн хүзүү-6, хөх -2, бөөр-5, хэлний ирмэгний-1, тархины-3, байршил тодорхойгүй-1, тунгалагийн булчирхайн-3, бусад байршлын хоёрдогч өмөн 1, шулуун гэдэсний-1, давсаг-1, бүдүүн гэдэсний-1 тус тус бүртгэгдсэн. **Үе шатаар нь авч үзвэл:** I шатандаа-7, II шатандаа-10, III шатандаа-10, IV шатандаа-28, үе шат тодорхойгүй -6 тохиолдол тус тус бүртгэгдсэн байна. Шинээр оношлогдсон хорт хавдрын 61.0 хувь нь хожуу шатандаа оношлогдсон байна.

2024 оны эхний 10 сарын байдлаар аймгийн хэмжээнд осол гэмтлийн шалтгаант өвчлөлийн 1210 тохиолдол бүртгэгдсэн нь нийт халдварт бус өвчлөлийн 3,0 хувийг эзэлж байна.

Осол гэмтлийн шалтгаант нас баралтын 26 тохиолдол бүртгэгдэж нийт нас баралтын 13,9 хувийг эзэлж байна. Осол гэмтлийн шалтгаант нас баралтыг бүтцээр нь авч үзвэл амиа хорлосон 4, бусдад хорлогдсон 1, зам тээврийн осол 6, бусад осол 15 тохиолдол бүртгэгдсэн байна.

Халдварт өвчин 2024 оны 10 сарын байдлаар

Сумын нэрс	B26 Гахай хавдар /Mumps/				B08.4 Гар, хөл амны өвчин /Hand, foot and mouth disease/				Нас баралт
	Өвчлөл		10 000 хүн амд		Өвчлөл		10 000 хүн амд		
	2023 онд	2024 онд	2023 онд	2024 онд	2023 онд	2024 онд	2023 онд	2024 онд	
1 Дэлгэрцөгт					1			6.5	0
2 Дэрэн					1		4.7	0	0
3 Говь-Угтаал					5		33.7	0	0
4 Цагаандөлгөр								0	0
5 Баянжаргалан					1			7.9	0
6 Өндөршил								0	0
7 Гурвансайхан	1		4.7		1			4.8	0
8 Өлзийт								0	0
9 Хулд								0	0
10 Луус								0	0
11 Дэлгэрхангай								0	0
12 Сайхан-Овоо								0	0
13 Эрдэнэдалай								0	0
14 Адаацаг					2		7.2	0	0
15 Сайнцагаан	1	2	0.6	1.2	10	10	6.0	5.9	0
16 Нэгдсэн эмнэлэг									0
Аймгийн дүн	2	2	0.4	0.4	18	13	3.8	2.8	0

Халдварт өвчин 2024 оны 10 сарын байдлаар

Сумдын нэрс	А50 - А53 Тэмбүү / <i>Suphills</i> /				Нас барамт				А54 Гогококит халдвар / <i>Golossocal infection</i> /				Нас баралт
	Өөчлөл		10 000 хун амд		Нас барамт		10 000 хун амд		Өөчлөл		10 000 хун амд		
	2023 онд	2024 онд	2023 онд	2024 онд	2023 онд	2024 онд	2023 онд	2024 онд	2023 онд	2024 онд	2023 онд	2024 онд	
1 Дэлгэрцогт	2		12.4		0	1	2	6.2	13.0	0			
2 Дэрэн			0		0	2	9.3	0		0			
3 Говь-Угтаал			0.0		0					0			
4 Цагаандэлгэр			0.0		0					0			
5 Баянжаргалан			0		0					0			
6 Өндөршил			0.0		0					0			
7 Гуравансайхан		3	0.0	14.5	0	2	9.4			0			
8 Өлзийт		2	0.0	8.9	0	1	4.3	4.5		0			
9 Хулд	1	1	4.3	4.5	0	2	8.5			0			
10 Луус	1	1	5.3	5.4	0	2	0.0	10.9		0			
11 Дэлгэрхангай	1	1	4.4	4.6	0	1	4.4			0			
12 Сайхан-Овоо			0.0		0					0			
13 Эрдэнэдалай	1	2	1.7	3.5	0	1	1.7			0			
14 Адаацаг	1		3.6		0	1	0.0	3.7		0			
15 Сайнцагаан	24	19	14.5	11.3	0	25	15.1	14.3		0			
16 Нэгдсэн эмнэлэг					0					0			
Аймгийн дүн	31	29	6.5	6.2	0	35	7.4	6.6		0			

Амбулаторийн тусламж үйлчилгээний зарим үзүүлэлтүүд 2024 оны 10 сарын үзэлг

Сумдын нэрс	Бүгд үзлэг		Үүнээс				Гэрийн идэвхтэй хяналт		Эмнэлгийн шатлаалар									
	эргэцлэг	эмгэгтэй	Урьдчилан сэргийлэх		Өвчний уурц ам/лт		Уүнээс		Гэрийн дүүлбагаар		Сумын бага эмчид		Эх барууч бага эмч		Нэгдсэн эмнэлэг		Эрхийн эмч	Бусад
			Нийт үзлэгт эзлэх хувь	Нийт үзлэгт эзлэх хувь	анх	дагтам	Нийт үзлэгт эзлэх хувь	Нийт үзлэгт эзлэх хувь	Идэвхтэй хяналт	Идэвхтэй үзлэгт эзлэх хувь	Багийн эмч	Сумын бага эмчид	Эх барууч бага эмч	Сумын их эмч	Нэгдсэн эмнэлэг			
1 Дэлгэрцогт	81	37	44	2	2.5	76	1	75	2	1	1.2%	47	34					
2 Дэрэн	1002	527	475	737	73.6	102	72	30	147	6	0.6%	10		1002				
3 Говь-Угтаал	482	214	268	281	58.3	195	127	68	6		0.0%		93	389				
4 Цагаандэлгэр	102	40	62	54	52.9	31	6	25	3	2	2.0%	12	37	65				
5 Баянжаргалан	481	111	370	335	69.6	53	50	3	37	56	11.6%		345	136				
6 Өндөршил	131	40	91	43	32.8	60	37	23	13	10	7.6%	5	30					
7 Гуравансайхан	350	130	220	84	24.0	237	146	91	21	6	1.7%	2	100	88				
8 Өлзийт	83	47	36	3	3.6	69	38	31	2	2	2.4%	7	25	58				
9 Хулд	399	143	256	287	71.9	102	50	52	5	1	0.3%	4	52	347				
10 Луус	596	267	329	499	83.7	22	22	22	58	8	1.3%	9	120	397				
11 Дэлгэрхангай	311	121	190	167	53.7	76	61	15	67	1	0.3%		169	142				
12 Сайхан-Овоо	64	23	41	6	9.4	38	18	20	7	13	20.3%			34				
13 Эрдэнэдалай	731	252	479	293	40.1	180	127	53	82	167	22.8%	9	170	6	123	432		
14 Адаацаг	238	72	166	129	54.2	44	43	1	27	31	13.0%	7	51	75	112			
15 Нэгдсэн эмнэлэг	11306	3964	7342	1268	11.2	9296	5880	3416	739	3	0.0%				11306			
16 Элбэрэлбун	0				0	0												
17 АУТ	383	119	264		0.0	383	164	219										383
18 Сайнцагаан	1252	437	815	304	24.3	369	264	105	447	105	8.4%	27	313	939				
19 Боржигонмандал	637	213	424	145	22.8	281	215	66	57	152	23.9%	2					637	
20 Өлзийтмандал	922	344	578	80	8.7	249	235	14	278	298	32.3%	17					922	
Аймгийн дүн	19551	7101	12450	4717	24.1	11863	7556	4307	1998	862	4.4%	111	1041	4141	11306	11306	1559	383

Амбулаторийн тусламж үйлчилгээний зарим үзүүлэлтүүд 2024 оны эхний 10 сарын байдлаар

№	Нийтийн үйлчилгээний нэгж	Бүгд үзлэг		Үүнээс				Гэрлийн идэвхтэй хяналт		Эмнэлгийн шатлалаар										
		Цэвэрлэг	Эмнэлэг	Өвчний үүсрэлт		Урьдчилан сэргийлэх		Нийт үзлэгт зөвлөх хувь	Гэрлийн дуудлагаар	Багийн эмч	Сумын бага эмчид	Эх баруучууд	Сумын их эмч	Нэгдсэн эмнэлэг	Өрхийн эмч	Бусад				
				Анх	Давтгал	Анх	Давтгал													
		Урьдчилан сэргийлэх	Нийт үзлэгт зөвлөх хувь	Өвчний үүсрэлт	Урьдчилан сэргийлэх	Уүнээс	Идэвхтэй шлэнх	Нийт үзлэгт зөвлөх хувь	Гэрлийн дуудлагаар	Багийн эмч	Сумын бага эмчид	Эх баруучууд	Сумын их эмч	Нэгдсэн эмнэлэг	Өрхийн эмч	Бусад				
1	Дэлгэрцогт	759	328	431	87	11.5	631	224	407	36	3	0.4%	2	242	254	263				
2	Дэрэн	2999	1302	1697	974	32.5	727	428	299	1091	127	4.2%	80	189	134	2676				
3	Говь-Угтаал	2502	995	1507	950	38.0	1314	820	494	216	20	0.8%	2		310	2192				
4	Цагаандал	746	343	403	309	41.4	332	57	275	16	9	1.2%	80		434	312				
5	Баянжаргалан	1868	658	1210	847	45.3	465	413	52	276	280	15.0%			665	1203				
6	Өндөршил	1659	609	1050	609	36.7	689	310	379	145	108	6.5%	108	811	837	11				
7	Гурвансайхан	2115	786	1329	369	17.4	1642	690	952	81	19	0.9%	4	712	885	518				
8	Өлзийт	1467	551	916	406	27.7	859	425	434	55	7	0.5%	140	580	168	719				
9	Хулд	1194	480	714	610	51.1	464	232	232	59	35	2.9%	26	584		610				
10	Луус	2937	1212	1725	1839	62.6	225	211	14	305	468	15.9%	100	846	250	1841				
11	Дэлгэрхангай	1290	459	831	631	48.9	475	417	58	178	5	0.4%	1	317	283	690		152		
12	Сайхан-Овоо	814	268	546	113	13.9	587	436	151	61	52	6.4%	1	109	30	675		3492		
13	Эрдэнэдалай	10428	3654	6774	4161	39.9	3173	1574	1599	1039	1909	18.3%	146	5363	156	701	4208			
14	Адаацаг	2774	897	1877	1194	43.0	683	573	110	476	267	9.6%	154	287	253	2234				
15	Нэгдсэн эмнэлэг	86314	29376	56938	11239	13.0	70382	48011	22371	4639	54	0.1%					86314			
16	Элбэрэлбуян	152	36	116			152	120	32											
17	УАВТ	3492	1303	2189	210	6.0	3282	1249	2033											
18	Сайнцагаан	9910	3635	6275	2556	25.8	2450	1860	590	3701	950	9.6%	253	583		9327				
19	Боржигонмандал	5621	1975	3646	1632	29.0	2083	1389	694	741	1144	20.4%	21				5621			
20	Өлзийтмандал	9933	4066	5867	1907	19.2	2658	2220	438	2386	2748	27.7%	234				9933			
21	Аймгийн дүн	148974	52933	96041	30643	20.6	93273	61689	31614	15501	8205	5.8%	1352	10623	439	4921	27479	86314	15554	3644

Халдварт өвчин 2024 оны эхний 10 сарын байдлаар

Сумын нэрс	А15-А19 Сурьез Tuberculosis/				А59 Трихомониаз Trichomoniasis/				Нас баралт											
	Өвчлөл		10 000 хүн амд		Өвчлөл		10 000 хүн амд													
	2023 онд	2024 онд	2023 онд	2024 онд	2023 онд	2024 онд	2023 онд	2024 онд												
1 Дэлгэрцогт	1		6.2		0		0		0		0		0		0		0		0	
2 Дэрэн					0		0		0		0		1		4.7		0		0	
3 Говь-Угтаал					0		0		0		0								0	
4 Цагаандал					0		0		0		0								0	
5 Баянжаргалан					0		0		0		0								0	
6 Өндөршил					0		0		0		0								0	
7 Гурвансайхан		2		9.6	0	1	4.7		0		0		4.7		0		0		0	
8 Өлзийт		1		4.5	0	1	4.3		0		0		4.3		0		0		0	
9 Хулд		1		4.5	0				0		0				0		0		0	
10 Луус					0	1	5.3		0		0		5.3		0		0		0	
11 Дэлгэрхангай	1		4.4		0				0		0				0		0		0	
12 Сайхан-Овоо					0	2	9.3		0		0		9.3		0		0		0	
13 Эрдэнэдалай		1		1.7	0	5	8.5		0		0		8.5		0		0		0	
14 Адаацаг	2	3	7.2		0				0		0				0		0		0	
15 Нэгдсэн эмнэлэг					0				0		0				0		0		0	
16 Сайнцагаан	4	10	2.4		5.9	0	15		0		14		9.0		8.3		0		0	
Аймгийн дүн	8	18	1.7	3.9	0	25	5.3	16	0	25	14	9.0	8.3	16	5.3	3.4	0	0	0	0

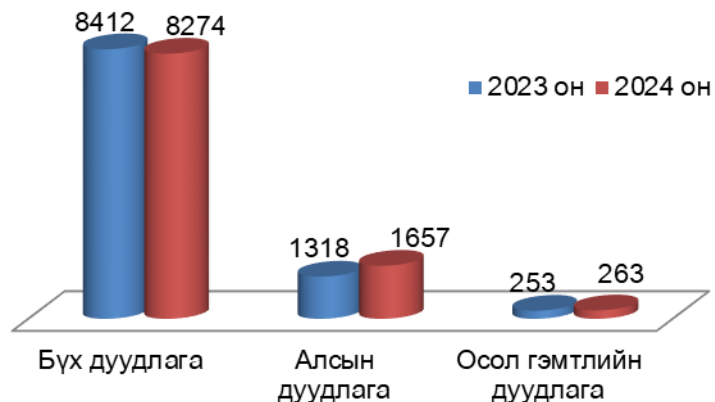
Бүртгэгдсэн бүх халдварт өвчин 2024 оны эхний 10 сарын байдлаар

Сумдын нэрс	Бүртгэгдсэн бүх халдварт өвчин				Халдварт өвчний шийтгэл	Б01 Салхинцэгэ /Mycelle/				Нас барагт	
	Өвчлөл		10 000 хүн амд			Өвчлөл		10 000 хүн амд			
	2023 онд	2024 онд	2023 онд	2024 онд		2023 онд	2024 онд	2023 онд	2024 онд		
1 Дэлгэрцогт	7	5	43.3	32.6	0		1	0.0	6.5	0	
2 Дэрэн	7	9	32.7	42.6			1	4.7	33.1	0	
3 Говь-Угтаал	9	2	60.7	14.0			2	13.5	14.0	0	
4 Цагаандэлгэр	3		29.7	0.0				0.0	0.0	0	
5 Баянжаргалан	2	5	15.3	39.4			2	4	15.3	31.5	0
6 Өндөршил	3		20.9	0.0				0.0	0.0	0	
7 Гурвансайхан	8	13	37.4	62.6			4	7	18.7	33.7	0
8 Өлзийт	37	3	158.9	13.4			27		116.0	0.0	0
9 Хулд	7	5	29.9	22.3			1	0.0	4.5	0	
10 Луус	5	7	26.3	38.0			1.0	2	5.3	10.9	0
11 Дэлгэрхангай	5	3	22.2	13.7		0	1	0.0	4.6	0	
12 Сайхан-Овоо	7		32.5	0.0			2		9.3	0.0	0
13 Эрдэнэдалай	8	5	13.6	8.7			1	1	1.7	1.7	0
14 Адаацаг	41	4	148.0	15.0			9		32.5	0.0	0
15 Сайнцагаан	248	176	149.5	104.6			96	84	57.9	49.9	0
16 Нэгдсэн эмнэлэг											0
Аймгийн дүн	397	237	83.8	50.8	0	0	145	110	30.6	23.6	0

Стационари, амбулаторийн тусламж үйлчилгээний зарим үзүүлэлтүүд 2024 оны эхний 10 сарын байдлаар

Сумдын нэрс	Эмнэлэгт шилээр хэвтсэн		Эмчлэгдэж гарсан хүний тоо		Стационарын ор хоног		Дундаж ор хоног		Бүртгэгдсэн бүх өвчлөл			Осол гэмтлийн өвчлөл			
	2023 он	2024 он	2023 он	2024 он	2023 он	2024 он	2023 он	2024 он	2023 онд	2024 онд	Бүгд	Шинэ	Хуучин	2023 он	2024 он
	1 Дэлгэрцогт	158	206	157	208	1085	1399	6.9	6.7	181	226	49	177	33	22
2 Дэрэн	150	134	138	136	966	943	7.0	6.9	223	343	85	258	12	19	
3 Говь-Угтаал	150	297	154	296	996	1995	6.5	6.7	882	603	603	0	14	6	
4 Цагаандэлгэр	149	187	149	187	963	1018	6.5	5.4	338	318	154	164	1	0	
5 Баянжаргалан	138	137	140	139	892	963	6.4	6.9	156	270	239	31	30	104	
6 Өндөршил	235	161	237	164	1595	1097	6.7	6.7	419	155	31	124	11	0	
7 Гурвансайхан	105	177	104	177	687	1152	6.6	6.5	318	194	95	99	28	19	
8 Өлзийт	129	120	124	118	969	874	7.8	7.4	136	88	49	39	18	16	
9 Хулд	101	126	101	126	688	706	6.8	5.6	195	89	43	46	5	18	
10 Луус	163	206	162	202	1148	1364	7.1	6.8	127	130	102	28	7	13	
11 Дэлгэрхангай	230	249	231	243	1456	1544	6.3	6.4	75	63	40	23	1	0	
12 Сайхан-Овоо	99	101	99	97	677	682	6.8	7.0	228	303	161	142	5	8	
13 Эрдэнэдалай	412	550	421	553	2849	3805	6.8	6.9	2327	3182	677	2505	85	73	
14 Адаацаг	185	254	187	250	1294	1729	6.9	6.9	574	172	165	7	22	19	
15 Нэгдсэн эмнэлэг	4570	4943	4529	4947	32861	36971	7.3	7.5	36019	32358	17621	14737	470	891	
Мөнхдэлгэр	167		175		1578	618	9.0	0.0							
Элбэрэлбуян	298	150	296	153	2533	3316	8.6	21.7							
МУЭТөө	1043	1080	1037	1076	8293	5912	8.0	5.5	402	497	428	69			
Сайнцагаан									757	671	352	319	12	2	
Боржгонмандал									979	468	231	237			
Өлзийтмандал									331	197	130	67			
Аймгийн дүн	8482	9078	8441	9072	61530	66088	7.3	7.3	44667	40327	21255	19072	754	1210	

Түргэн тусламжийн дуудлага /2023, 2024 оны эхний 10 сарын байдлаар/



2024 оны эхний 10 сарын байдлаар 8274 түргэн тусламжийн дуудлага хүлээн авч гүйцэтгэсэнээс 20,0 хувийг алсын дуудлага, нийт дуудлагын 3,2 хувийг осол гэмтлийн дуудлага эзэлж байна.

Халдварт бус өвчлөлийн эрт илрүүлгийн үзлэгийн мэдээлэл:

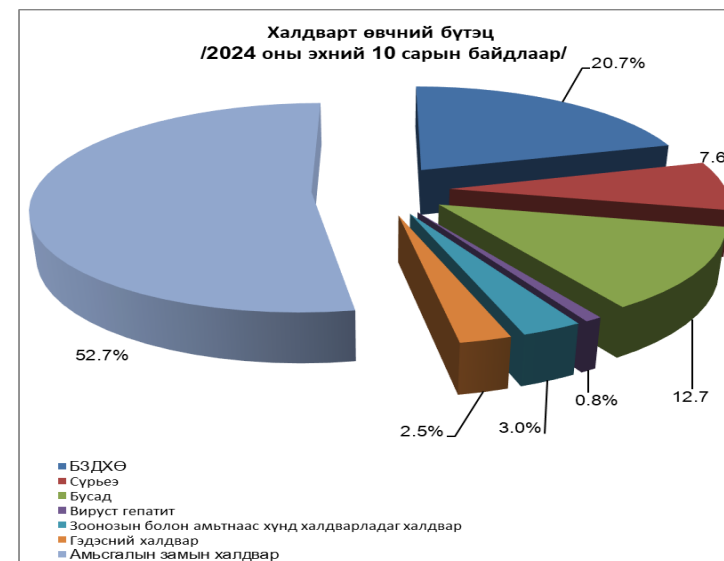
2024 оны эхний 10 сарын байдлаар артерийн гипертензийн илрүүлгийн үзлэгт нийт 13751 хүн, чихрийн шижин өвчний эрт илрүүлгийн үзлэгт нийт 12104 хүн тус тус хамрагдсан байна.

Халдварт өвчин

Аймгийн хэмжээнд 2024 оны эхний 10 сарын байдлаар 237 халдварт өвчин бүртгэгдэж 10 000 хүн амд 50,8 промилль болж өнгөрсөн оны мөн үеэс 160 тохиолдол буюу 33.0 промилиор буурсан. /2023 оны эхний 10 сард 397 тохиолдол 10 000 хүн амд 83,8/

Халдварт өвчнийг бүтцээр нь авч үзвэл :

Амьсгалын замын халдвар- 52,7%, БЗДХӨ – 20,7%, Гэдэсний халдвар- 2.5, Сүрьеэ – 7.6%, Вируст гепатит-0.8, зоонозын болон амьтнаас хүнд халдварладаг халдвар- 3.0 , бусад өвчлөл -12.7%-ийг тус тус эзэлж байна.



2024 оны 11 сарын 01-ний байдлаар 301 жирэмсэн эмэгтэй хяналтанд байгаа бөгөөд шинээр хяналтанд авсан 443 жирэмсэн эмэгтэйчүүдээс 97,1 хувь нь эхний 3 сартайд, 2,5 хувь нь 4-6 сартайдаа, 0,4 хувь нь 7 ба түүнээс дээш сартайдаа хяналтанд хамрагдсан байна. Шинээр хяналтанд авсан жирэмсэн эмэгтэйчүүдээс 96,8% нь цусны шинжилгээнд хамрагдсан байна.

Жирэмсэн эмэгтэйчүүдийн шинжилгээнд хамрагдалт									
/2024 оны эхний 10 сарын байдлаар/									
Сумдын нэрс	2024 онд хяналтанд шинээр авсан жирэмсний тоо	Трихлониаз илрүүлэх шинжилгээнд хамрагдсан хүний тоо	Үүнээс: эерэг	Заг хүйтэн илрүүлэх шинжилгээнд хамрагдсан хүний тоо	Үүнээс: эерэг	Тэмбүү илрүүлэх шинжилгээнд хамрагдсан хүний тоо	Үүнээс: эерэг	ХДХВ/ДОХ илрүүлэх шинжилгээнд хамрагдсан хүний тоо	Үүнээс: эерэг
1 Дэлгэрцогт	8	8		8		8		8	
2 Дэрэн	15					15		15	
3 Говь-Угтаал	11	11		11		11		11	
4 Цагаандэлгэр	3					2		2	
5 Баянжаргалан	7	1		1		7	1	7	
6 Өндөршил	11	11		11		11		11	
7 Гурвансайхан	17	17		17		17		17	
8 Өлзийт	4	4		4		4		4	
9 Хулд	7	7		7		7		7	
10 Луус	10	10		10		10		10	
11 Дэлгэрхангай	9	9		9		9		9	
12 Сайхан-Овоо	11	11		11		11		11	
13 Эрдэнэдалай	53	53				53		53	
14 Адаацаг	33	33		33		33		33	
15 Сайнцагаан	83	83		83		83		83	
16 Боржигонмандал	49	48		48		48		48	
17 Өлзийтмандал	112	112		112		112		112	
Аймгийн дүн	443	418	0	365	0	441	1	441	0

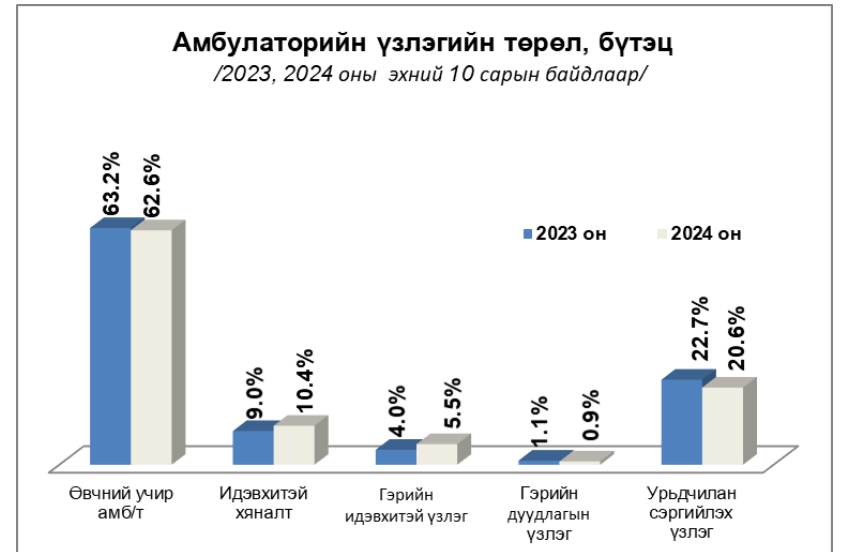
Түргэн тусламжийн дуудлага				
/2024 оны эхний 10 сарын байдлаар/				
		Бүх дуудлага	Үүнээс алсын дуудлага	Осол гэмтлийн дуудлага
1	Дэлгэрцогт	148	29	9
2	Дэрэн	325	234	6
3	Говь-Угтаал	244	112	1
4	Цагаандэлгэр	309	80	
5	Баянжаргалан	165	53	14
6	Өндөршил	200	43	1
7	Гурвансайхан	326	134	6
8	Өлзийт	346	181	9
9	Хулд	279	73	10
10	Луус	283	56	13
11	Дэлгэрхангай	147	75	
12	Сайхан-Овоо	47	24	7
13	Эрдэнэдалай	768	230	27
14	Адаацаг	549	227	5
15	Нэгдсэн эмнэлэг	3630	18	153
16	Сайнцагаан	253	88	2
17	Боржигонмандал	21		
18	Өлзийтмандал	234		
	Аймгийн дүн	8274	1657	263

Артерийн гипертензийн эрт илрүүлэг үзлэгийн мэдээ								
/2024 оны эхний 10 сарын байдлаар/								
Сумдын нэрс		Артерийн гипертензи эрт илрүүлэг үзлэгт анх удаа хамрагдах хүний тоо	Артерийн гипертензи эрт илрүүлэг үзлэгт анх удаа хамрагдсан хүний тоо	Үүнээс		Давтан үзлэг	Оношлогдсон артерийн гипертензи	Хамрагдалтын хувь
				эрэгтэй	эмэгтэй			
1	Дэлгэрцогт	768	106	46	60			13.8
2	Дэрэн	1384	811	422	389	13	6	58.6
3	Говь-Угтаал	943	453	220	233	10	10	48
4	Цагаандэлгэр	728	416	218	198			57.1
5	Баянжаргалан	758	361	163	198	8		47.6
6	Өндөршил	467	172	78	94			36.8
7	Гурвансайхан	1113	1066	524	542	1	1	95.8
8	Өлзийт	1558	401	198	203			25.7
9	Хулд	1546	994	449	545	57	3	64.3
10	Луус	887	770	402	368	12	12	86.8
11	Дэлгэрхангай	1435	553	243	310			38.5
12	Сайхан-Овоо	585	473	199	274			80.9
13	Эрдэнэдалай	3531	1907	866	1041	25	7	54
14	Адаацаг	1779	973	434	539			54.7
15	Сайнцагаан	2023	2023	813	1210	5	2	100
16	Боржигонмандал	1360	840	366	474			61.8
17	Өлзийтмандал	1530	1432	425	1007			93.6
	Аймгийн дүн	22395	13751	6066	7685	131	41	61.4

Амбулатори, стационарын тусламж үйлчилгээний зарим үзүүлэлтүүд:

2024 оны эхний 10 сарын байдлаар стационарит шинээр 9078 эмчлүүлэгч хэвтэж, 9072 эмчлүүлэгч эмнэлгээс гарсан бөгөөд нийт 66088 ор хоног ашиглаж, дундаж ор хоног 7.3 байна.

2024 оны эхний 10 сарын байдлаар 148974 үзлэг бүртгэгдсэнээс урьдчилан сэргийлэх үзлэг 20.6%, амбулаторийн үзлэг 62.6%, идэвхитэй хяналт 10.4%, гэрийн идэвхитэй хяналтын үзлэг 5.5%, гэрийн дуудлагын үзлэг 0.9%-ийг эзэлж байна. Нийт үзлэгт хамрагдсан хүмүүсийн 35,5% нь эрэгтэй, 64,5% нь эмэгтэй хүн байна.



0-5 насны Хүүхдийн хоол тэжээлийн мэдээ								
/2024 оны 10 сарын байдлаар/								
Сумдын нэрс	Нийт хүүхдийн тоо	Жинлэсэн хүүхдийн тоо	Туранхай	Тураалтай	Өсөлтийн хоцрогдолтой	А аминдэм уусан	Д аминдэм уусан	Олон найрлагат бичил тэжээл
1 Дэлгэрцогт	153	10					10	
2 Дэрэн	209	109					19	
3 Говь-Угтаал	83	59					17	
4 Цагаандэлгэр	97	32					10	
5 Баянжаргалан	107	36						
6 Өндөршил	112	29				1	11	10
7 Гурвансайхан	198	89					24	
8 Өлзийт	166	21				10	11	
9 Хулд	236	91				11	18	
10 Луус	132	22				1	11	
11 Дэлгэрхангай	196	57					57	
12 Сайхан-Овоо	149	61				30	14	
13 Эрдэнэдалай	515	60					25	
14 Адаацаг	232	103					72	
15 Сайнцагаан	623	301					234	
16 Боржигонмандал	389	332					108	1
17 Өлзийтмандал	379	459					208	6
Аймгийн дүн	3976	1871	0	0	0	53	849	17

Чихрийн шижин хэв шинж -2 эрт илрүүлэг үзлэгийн мэдээ								
/2024 оны эхний 10 сарын байдлаар/								
Сумдын нэрс	Чихрийн шижин хэв шинж -2 эрт илрүүлэг үзлэгт анх удаа	Чихрийн шижин хэв шинж -2 эрт илрүүлэг үзлэгт анх удаа хамрагдсан хүний	Үүнээс		Давтан үзлэг	Оношлогдсон чихрийн шижин	Хамрагдалтын хувь	
			эрэгтэй	эмэгтэй				
1 Дэлгэрцогт	679	106	46	60			15.6	
2 Дэрэн	868	684	318	366	8		78.8	
3 Говь-Угтаал	956	356	171	185	1	1	37.2	
4 Цагаандэлгэр	383	426	227	199			111.2	
5 Баянжаргалан	534	361	163	198			67.6	
6 Өндөршил	554	172	78	94			31.0	
7 Гурвансайхан	747	747	356	391	1	1	100.0	
8 Өлзийт	1065	401	198	203			37.7	
9 Хулд	1054	890	394	496	43		84.4	
10 Луус	780	748	386	362			95.9	
11 Дэлгэрхангай	800	553	243	310			69.1	
12 Сайхан-Овоо	604	473	199	274			78.3	
13 Эрдэнэдалай	1950	1877	839	1038	9	1	96.3	
14 Адаацаг	921	749	332	417	1	1	81.3	
15 Сайнцагаан	1363	1363	548	815			100.0	
16 Боржигонмандал	950	809	362	447			85.2	
17 Өлзийтмандал	1539	1389	429	960			90.3	
Аймгийн дүн	15747	12104	5289	6815	63	4	76.9	

Хөхний хорт хавдрын илрүүлэг үзлэгийн мэдээ					
/2024 оны эхний 10 сарын байдлаар/					
Сумдын нэрс	Хөхний илрүүлэг үзлэгт хамрагдах эмэгтэйчүүдийн тоо	Хөхний илрүүлэг үзлэгт хамрагдсан эмэгтэйчүүдийн тоо	Хамрагдалтын хувь		
1	Адаацаг	403	319	79.2	
2	Баянжаргалан	184	87	47.3	
3	Боржигонмандал	723	116	16.0	
4	Говь-Угтаал	230	187	81.3	
5	Гурвансайхан	274	260	94.9	
6	Дэрэн	347	231	66.6	
7	Дэлгэрхангай	400	400	100.0	
8	Дэлгэрцогт	393	122	31.0	
9	Луус	336	245	72.9	
10	Өлзийт	403	142	35.2	
11	Өндөршил	232	150	64.7	
12	Өлзийтмандал	1171	665	56.8	
13	Хулд	380	380	100.0	
14	Цагаандэлгэр	159	114	71.7	
15	Сайнцагаан	1038	844	81.3	
16	Сайхан-Овоо	400	86	21.5	
17	Эрдэнэдалай	970	453	46.7	
	Аймгийн дүн	8043	4801	59.7	

Умайн хүзүүний хорт хавдрын илрүүлэг үзлэгийн мэдээ					
/2024 оны эхний 10 сарын байдлаар/					
Сумдын нэрс	УХХ-ын илрүүлэг үзлэгт хамрагдах зорилтот бүлгийн эмэгтэйчүүдийн тоо	УХХ-ын илрүүлэг үзлэгт хамрагдсан эмэгтэйчүүдийн тоо	Хамрагдалтын хувь	Давтан ПАП	
1	Адаацаг	131	95	72.5	
2	Баянжаргалан	75	47	62.7	
3	Боржигонмандал	207	84	40.6	
4	Говь-Угтаал	85	60	70.6	
5	Гурвансайхан	120	109	90.8	
6	Дэрэн	86	86	100.0	
7	Дэлгэрхангай	116	56	48.3	
8	Дэлгэрцогт	45	35	77.8	
9	Луус	106	105	99.1	
10	Өлзийт	142	84	59.2	
11	Өндөршил	74	43	58.1	
12	Өлзийтмандал	258	157	60.9	
13	Хулд	125	83	66.4	
14	Цагаандэлгэр	48	24	50.0	
15	Сайнцагаан	255	199	78.0	
16	Сайхан-Овоо	109	24	22.0	
17	Эрдэнэдалай	319	151	47.3	
	Аймгийн дүн	2301	1442	62.7	0