

Эрүүл мэндийн зарим үзүүлэлт					
/2023, 2024 оны эхний 06 сарын байдлаар/					
№	Үзүүлэлт	Нэгж	2023 он	2024 он	Өсөлт бууралт
1	Төрсөн эх	Бодит тоо	352	286	-66
2	Амьд төрсөн хүүхэд	Бодит тоо	355	286	-69
3	Амьгүй төрсөн хүүхэд	Бодит тоо	0	2	2
		1000 нийт төрөлтөд	0.0	6.9	6.9
4	Эхийн эндэгдэл	Бодит тоо	0	0	0
		100 000 амьд төрөлтөд	0	0	0
5	Жирэмсний эрт хяналт	Бодит тоо	91.2	96.5	5.3
6	Нийт нас баралт	Бодит тоо	104	102	-2
7	Эмнэлэгт нас баралт	Бодит тоо	22	22	0
		Хувь	21.2	21.6	0.4
8	Хоног болоогүй нас баралт	Бодит тоо	11	9	-2
		Хувь	50.0	40.9	-9.1
9	5 хүртэлх насны хүүхдийн эндэгдэл	Бодит тоо	3	0	-3
		1000 амьд төрөлтөд	8.5	0.0	-8.5
10	Нялхсын эндэгдэл /0-364 хоног/	Бодит тоо	2	0	-2.0
		1000 амьд төрөлтөд	5.6	0.0	-5.6
11	Нярайн эндэгдэл /0-28 хоног/	Бодит тоо	2	0	-2
		1000 амьд төрөлтөд	5.6	0.0	-5.6
		Нялхсын эндэгдэлд эзлэх хувь	100.0	#DIV/0!	#DIV/0!
12	Нярайн эрт үеийн эндэгдэл /0-6 хоног/	Бодит тоо	1	0	-1
		Нярайн эндэгдэлд эзлэх хувь	50.0	#DIV/0!	#DIV/0!
		Бодит тоо	1	0	-1
		Нярайн эндэгдэлд эзлэх хувь	50.0	#DIV/0!	#DIV/0!
13	Перинаталь эндэгдэл	Бодит тоо	1	2	1
		1000 нийт төрөлтөд	2.8	6.9	4.1
14	Эмчлэгдсэн өвчтөн	Бодит тоо	5525	5775	250
15	Ор хоног	Бодит тоо	40986	42518	1532
16	Нийт халдварт өвчин	Бодит тоо	336	183	-153
		10 000 хүн амд	70.9	39.2	-31.7

Эх хүүхдийн эрүүл мэнд

2024 оны эхний 6 сарын байдлаар аймгийн хэмжээнд нийт 286 эх төрсөн нь өнгөрсөн оны мөн үетэй харьцуулахад 66 төрөлтөөр буурсан.

Нийт төрсөн эхчүүдийн 95.8% нь аймгийн Нэгдсэн эмнэлэгт төрсөн. Төрсөн эхчүүдийн 229 буюу 93.4% нь эмчийн хяналтын үзлэгт 6 ба түүнээс дээш удаа хамрагдсан байна.

2024 оны эхний 6 сарын байдлаар аймгийн хэмжээнд 286 хүүхэд амьд төрсөн нь өнгөрсөн оны мөн үеэс 69 хүүхдээр буюу 19.4 хувиар буурсан. Нийт амьд төрсөн 286 хүүхдийн 51.4 хувь нь эрэгтэй, 48.6 хувь нь эмэгтэй хүүхэд байна. Амьд төрсөн нийт хүүхдэд 2500-аас доош жинтэй төрсөн хүүхэд 7 буюу 2.4% нь байна. Төрөөд 1 цагийн дотор хөхөө амласан хүүхдийн эзлэх хувь 99.7% байна. Амьгүй төрөлтийн 2 тохиолдол бүртгээгдсэн. Нийт 1000 төрөлтөд 6.9 байна.



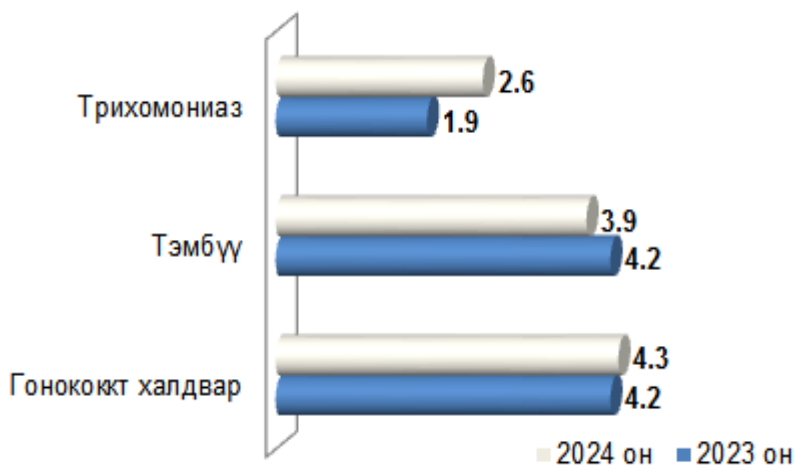
Эх, хүүхдийн эрүүл мэндийн үзүүлэлт 2024 оны эхний 06 сарын байдлаар

Сумдын нэрс	Төрсөн эхийн тоо			Амьд төрсөн хүүхэд			2500 ар-с доош жинтэй			Жирэмсний хяналтанд шинээр хамрагдсан				Жирэмсний эрт хяналт	
	2023 онд	2024 онд	2023 онд	2024 онд		2023 онд	төрсөн		Бүгд	0-3 сартай	4-6 сартай	7 ба дээш	2023 онд	2024 онд	
				Бүгд	эр зм		2023 онд	2024 онд							
1 Дэлгэрцогт			0	0					5	5			90.0	100.0	
2 Дэрэн		1	0	1		1			8	8			90.9	100.0	
3 Говь-Угтаал	2		2	0					7	7			66.7	100.0	
4 Цагаандэлгэр	2		2	0					1	1			60.0	0.0	
5 Баянжаргалан	2		2	0			1		5	5			100.0	0.0	
6 Өндөршил	2	1	2	1		1			9	9			100.0	100.0	
7 Гурвансайхан			0	0					10	10			100.0	100.0	
8 Өлзийт	3		3	0					2	2			100.0		
9 Хулд	2		2	0			2		4	4			100.0	100.0	
10 Луус			0	0					8	8			81.8	100.0	
11 Дэлгэрхангай	5	3	5	3		3			5	5			100.0	100.0	
12 Сайхан-Овоо	1		1	0					9	9			66.7	100.0	
13 Эрдэнэдалай	2	7	2	7	3	4			35	34	1		89.2	97.1	
14 Адаацаг			0	0					27	26		1	100.0	96.3	
15 Нэгдсэн эмнэлэг	331	274	334	274	144	130	5	7							
16 Сайнцагаан			0	0					49	48	1		88.5	98.0	
17 Боржигонмандал			0	0					33	32	1		100.0	97.0	
18 Өлзийтмандал			0	0					68	62	5	1	91.8	91.2	
Аймгийн дүн	352	286	355	286	147	139	8	7	285	275	8	2	91.2	96.5	

Хүүхдийн эндэгдлийн мэдээ 2024 оны эхний 06 сарын байдлаар											
Сумдын нэрс	1 хүртэлх насны хүүхдийн эндэгдэл		1 хүртэлх насны хүүхдийн эндэгдэл /амьд төрсөн 1000 хүүхдэд/		5 хүртэлх насны хүүхдийн эндэгдэл		5 хүртэлх насны хүүхдийн эндэгдэл /амьд төрсөн 1000 хүүхдэд/		Амьгүй төрсөн хүүхэд		
	2023 онд	2024 онд	2023 онд	2024 онд	2023 онд	2024 онд	2023 онд	2024 онд	2023 онд	2024 онд	
1 Дэлгэрцогт											
2 Дэрэн					1						
3 Говь-Угтаал											
4 Цагаандэлгэр											
5 Баянжаргалан											
6 Өндөршил											
7 Гурвансайхан											
8 Өлзийт											
9 Хулд											
10 Луус											
11 Дэлгэрхангай											
12 Сайхан-Овоо											
13 Эрдэнэдалай											
14 Адаацаг											
15 Нэгдсэн эмнэлэг	2		6.0		2		6.0			2	
16 Сайнцагаан											
17 Боржигонмандал											
19 Өлзийтмандал											
Аймгийн дүн	2	0	5.6	0.0	3	0	8.5	0.0	0	2	

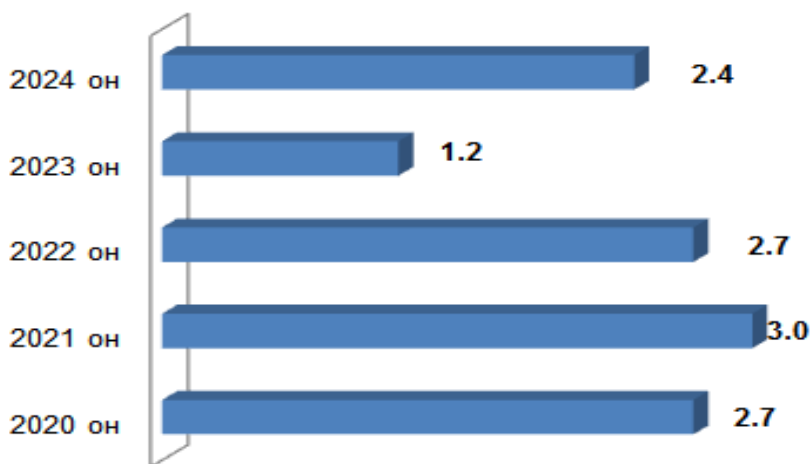
БЗДХӨ-ний илрэлт

/2023, 2024 оны эхний 6 сарын байдлаар/



Сүрьеэ өвчний илрэлт

/сүүлийн 5 жилийн эхний 6 сарын байдлаар/



Хүн амын нас баралт:

2024 оны эхний 6 сарын байдлаар аймгийн хэмжээнд нас баралтын 102 тохиолдол бүртгээгдсэн бөгөөд өнгөрсөн оны мөн үеэс 2 тохиолдлоор буурч, нийт нас барсан хүний 60.8 хувь нь эрэгтэй, 39.2 хувь нь эмэгтэй хүн байна.

Нийт нас баралтын 22 тохиолдол буюу 21.6% нь эмнэлэгийн нас баралт байна. Хоног болоогүй нас баралтын 9 тохиолдол бүртгээгдсэн нь өнгөрсөн оноос 2 тохиолдлоор буурсан үзүүлэлттэй байна.

Нэгдсэн эмнэлэгт нас баралтын 16, амьгүй төрөлтийн 2 тохиолдол бүртгээгдэж задлан шинжилгээний хувь 38.9% байна.

Хорт хавдрын шалтгаант нас баралт 20 тохиолдол бүртгээгдсэн ба нийт нас баралтын 19.6%-ийг эзэлж байна.

Осол гэмтлийн шалтгаант нас баралт 2023 онд эхний 6 сард 10 тохиолдол бүртгээгдэж байсан бол 2024 оны эхний 6 сарын байдлаар 11 тохиолдол бүртгээгдсэн.

2024 оны эхний 06 сарын осол гэмтлийн шалтгаант нас баралт							
		Осол гэмтэл	Үүнээс				
			Амиа хорлосон	Үйлдвэрийн осол	Бусдад хорлогдсон	Зам тээврийн осол	бусад осол
1	Дэлгэрцөгт	0					
2	Дэрэн	0					
3	Говь-Угтаал	0					
4	Цагаандэлгэр	0					
5	Баянжаргалан	0					
6	Өндөршил	1			1		
7	Гурвансайхан	1				1	
8	Өлзийт	1				1	
9	Хулд	0					
10	Луус	0					
11	Дэлгэрхангай	0					
12	Сайхан-Овоо	0					
13	Эрдэнэдалай	4	1			3	
14	Адаацаг	0					
15	Сайнцагаан	0					
16	Нэгдсэн эмнэлэг	2				2	
17	Боржигонмандал	1				1	
18	Өлзийтмандал	1	1				
	Аймгийн дүн	11	2	0	0	1	8

Нас баралтын мэдээ 2024 оны эхний 06 сарын байдлаар

Сумын нэрс	Бүх нас баралт						Үүнээс эмнэлэгт			Эмнэлэгт хонор болоогүй			Задлан шинжилгээ		
	2023 он	2024 он			Хөвдрийн нас баралт		2023 он	2024 он	2023 он	2024 он	Эмгэг судлалын задлан	Шүүх эмнэлгийн задлан шинжилгээ	Амьгүй төрөлтөд хийсэн	Оношийн зөрүү	
		Бүгд	эр	эм	2023 он	2024 он									
	2023 он	Бүгд	эр	эм	2023 он	2024 он	2023 он	2024 он	2023 он	2024 он	Эмгэг судлалын задлан	Шүүх эмнэлгийн задлан шинжилгээ	Амьгүй төрөлтөд хийсэн	Оношийн зөрүү	
1 Дэлгэрцогт	4	2	1	1	1	1									
2 Дэрэн	8	6	5	1	2										
3 Говь-Угтаал	1	3	2	1	1										
4 Цагаандэлээр	0	1		1											
5 Баянжаргалан	3	3	2	1		1	1	1	1	1					
6 Өндөршил	7	5	3	2	4	1	1	1	1	1					
7 Гурвансайхан	5	4	4	0	3										
8 Өлзийт	3	2	1	1	1										
9 Хулд	3	1		1	3										
10 Луус	4	3	1	2	2	1									
11 Дэлэрхангай	5	7	6	1	2	1									
12 Сайхан-Овоо	2	1	1		1										
13 Эрдэнэдалай	10	20	12	8		5	1	2	1	1					
14 Адагцаг	1	6	2	4		2				1					
15 Нэгдсэн эмнэлэг	17	16	10	6	7	1	17	16	8	5	6	1	0		
16 Сайнцагаан	7	9	6	3		3									
17 Боржигонмандал	13	7	3	4	6	4									
19 Өлзийтмандал	11	6	3	3	4	3									
20 Мөнхдэлээр	0	0													
21 Элбэрзлэж	0	0													
Аймгийн дүн	104	102	62	40	36	20	22	22	11	9	6	1	0		

2024 оны эхний 6 сарын байдлаар хорт хавдрын өвчлөлийн 40 шинэ тохиолдол бүртгэгдсэн. **Хавдрыг байршлаар нь авч үзвэл:** Төвөнх -1, улаан хоолой -1, ходоод-5, элэг -8, нойр булчирхайн -1, уушиг-4, зөөлөн эдийн-2, умайн хүзүү-6, хөх -2, бөөр-3, тархины- 3, байршил тодорхойгүй-1, тунгалагийн булчирхайн-2, бүдүүн гэдэсний-1 тус тус бүртгэгдсэн. **Үе шатаар нь авч үзвэл:** I шатандаа-6, II шатандаа-5, III шатандаа-9, IV шатандаа-16, үе шат тодорхойгүй - 4 тохиолдол тус тус бүртгэгдсэн байна. Шинээр оношлогдсон хорт хавдрын 62.5 хувь нь хожуу шатандаа оношлогдсон байна.

2024 оны эхний 6 сарын байдлаар аймгийн хэмжээнд осол гэмтлийн шалтгаант өвчлөлийн 640 тохиолдол бүртгэгдсэн нь нийт халдварт бус өвчлөлийн 2.5 хувийг эзэлж, өнгөрсөн оны мөн үеэс 302 тохиолдол 89.3%-иар өссөн байна.

Осол гэмтлийн шалтгаант нас баралтын 11 тохиолдол бүртгэгдсэн нь нийт нас баралтын 10.8 хувийг эзэлж байна. Осол гэмтлийн шалтгаант нас баралтыг бүтцээр нь авч үзвэл: Амиа хорлосон 2, зам тээврийн -1, бусад шалтгаант ослын нас баралтын 8 тохиолдол бүртгэгдсэн байна. Осол гэмтлийн шалтгаант нас баралт өнгөрсөн оноос 1 тохиолдлоор өссөн.



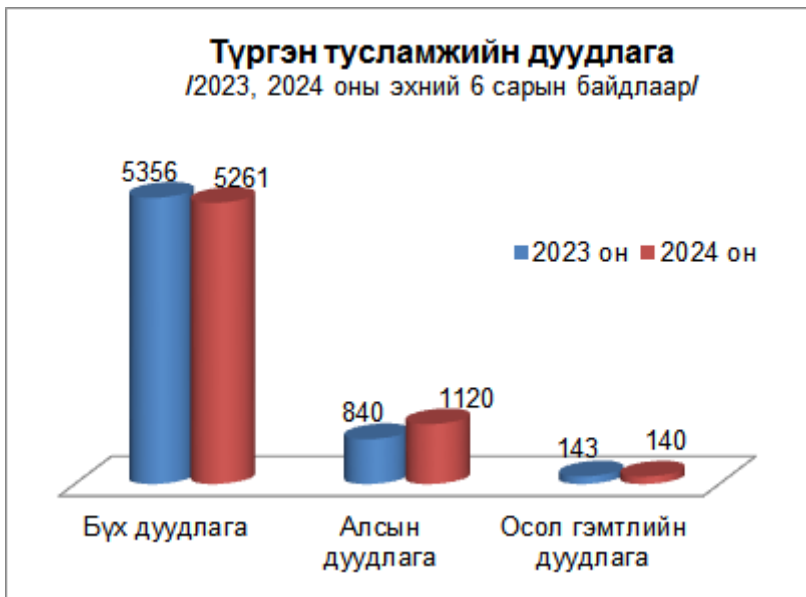
**Стационари, амбулаторийн тусламж үйлчилгээний зарим үзүүлэлтүүд
2024 оны эхний 06 сарын байдлаар**

Сумын нэрс	Эмнэлэг шинээр хэвтсэн		Эмчлэгдэж гарсан хүний тоо		Стационарын ор хоног		Дундаж ор хоног		Бүртгэгдсэн бүх өвчлөл			Осол гэмтлийн өвчлөл		
	2023 он	2024 он	2023 он	2024 он	2023 он	2024 он	2023 он	2024 он	2023 он	2024 он		2023 он	2024 он	
										Бүгд	Шинэ			Хуучин
1 Дэлгэрцогт	120	123	118	123	810	847	6.8	6.9	131	132	38	94	17	11
2 Дэрэн	107	99	94	102	676	733	7.3	7.2	154	158	53	105	7	10
3 Говь-Утгаал	83	190	84	190	573	1254	6.9	6.6	605	408	408	0	11	5
4 Цэвгэндэлэр	107	125	107	129	715	749	6.8	5.8	249	213	100	113	1	0
5 Баянжаргалан	94	108	101	107	624	749	6.6	7.0	97	168	139	29	5	49
6 Өндөршил	151	116	154	117	1019	758	6.7	6.5	262	115	22	93	8	0
7 Гурвансүйхан	62	108	55	110	355	755	6.4	6.9	302	8	8	0	12	8
8 Өлзийт	85	80	84	81	649	620	7.8	7.7	91	69	40	29	7	12
9 Хүлд	70	89	70	89	491	499	7.1	5.6	128	47	28	19	0	2
10 Луус	99	130	98	126	678	858	6.8	6.8	83	82	64	18	6	4
11 Дэлгэрхангай	168	171	168	164	1070	1066	6.4	6.5	46	23	13	10	1	0
12 Сайхан-Овоо	68	67	65	71	450	499	7.0	7.0	161	157	82	75	5	4
13 Эрээндалай	252	375	257	364	1771	2476	6.9	6.8	1505	2340	438	1902	44	19
14 Адаацаг	148	148	146	147	1024	1041	6.8	7.1	495	96	91	5	9	8
15 Нэгдсэн эмнэлэг	2936	3101	2921	3104	21745	23552	7.6	7.6	23305	20877	10500	10377	199	507
Мөнхдэлгэр	167	0	175	0	1578	350	9.3	0.0			0	0	0	0
Элбэрзлбуян	218	120	208	121	1798	2438	8.5	20.1			0	0	0	0
МУЭТөө	630	636	620	630	4960	3274	8.0	5.2	195	323	284	39	0	0
16 Сайнцагаан	0	0	0	0	0	0			491	400	205	195	6	1
17 Боржонмандал	0	0	0	0	0	0			672	301	149	152	0	0
19 Өлзийтмандал	0	0	0	0	0	0			237	149	94	55	0	0
Аймгийн дүн	5565	5786	5525	5775	40986	42518	7.4	7.4	29209	26066	12756	13310	338	640

Амбулаторийн тусламж үйлчилгээний зарим үзүүлэлтүүд 2024 оны 06 сарын үзлэг																			
Сумбын нэрс	Бүгд үзлэг		Үүнээс				Гэрлийн дуудлагаар				Эмнэлгийн шатлаар								
	эсгэгч	эсгэгчид	Урьдчилан сэргийлэх		Өөнийг үзрэг		Үүнээс		Идэвхтэй хяналт		Бөхийн эмч	Сумын бага эмчид	Эх барууч бага эмчид	Сумын их эмч	Нэгдсэн эмнэлэг	Өрхийн эмч	Бусад		
			Нийт үзлэгт эзлэх хувь	Нийт амьт	анх	дөвшөн	Идэвхтэй хяналт	Нийт үзлэгт эзлэх хувь											
1 Дэлгэрцогт	91	35	56	21	23.1	68	9	59	2	0	0.0%	0	63	28					
2 Дэрэн	201	83	118	11	5.5	56	28	28	111	12	6.0%	11	0	201					
3 Говь Утвал	292	123	169	153	52.4	131	79	52	7	1	0.3%	0	0	18	274				
4 Цэцэгдэлээр	48	28	20	21	43.8	17	1	16	0	0	0.0%	10	0	48					
5 Баянжарзалан	172	76	96	10	5.8	67	50	17	71	24	14.0%	0	0		172				
6 Өндөршил	109	44	65	13	11.9	58	28	30	15	16	14.7%	7	82	27					
7 Гурвансайхан	71	23	48	1	1.4	63	54	9	7	0	0.0%	0	13		58				
8 Өлзийт	84	30	54	30	35.7	33	17	16	10	1	1.2%	10	11		73				
9 Хулд	92	35	57	36	39.1	29	16	13	7	16	17.4%	4	78		14				
10 Луус	211	90	121	130	61.6	20	10	10	47	3	1.4%	11	66	13	132				
11 Дэлгэрхангай	42	15	27	5	11.9	37	32	5	0	0	0.0%	0	0	42					
12 Сайхан Овоо	56	19	37	1	1.8	55	54	1	0	0	0.0%	0	0		56				
13 Эрдэнэдалай	1585	592	993	778	49.1	397	175	222	104	290	18.3%	16	1108	19	458				
14 Адаацаг	560	175	385	360	64.3	93	73	20	51	24	4.3%	32	45	80	435				
15 Нэгдсэн эмнэлэг	8834	3289	5545	1233	14.0	7283	5332	1951	316	2	0.0%	0	0		8834				
16 Элбэрэлбуян	16	3	13		0.0	16	15	1				0					16		
17 УАУТ	362	134	228		0.0	362	121	241				0					362		
18 Сайнцагаан	942	317	625	311	33.0	193	155	38	360	60	6.4%	18		942					
19 Борхисомондэг	418	146	272	68	16.3	165	116	49	79	105	25.1%	1				418			
20 Өлзийтмөндал	942	396	546	326	34.6	323	295	28	144	136	14.4%	13							
Аймгийн дүн	15128	5653	9475	3508	23.2	9466	6660	2806	1331	690	4.6%	133	1466	42	233	2815	8834	1360	378

Амбулаторийн тусламж үйлчилгээний зарим үзүүлэлтүүд 2024 оны эхний 06 сарын байдлаар

Сумдын нэрс	Бүгд үзлэг				Үүнээс				Гэрийн ирэхтэй хяналт		Эмнэлгийн шатлал								
	эрсгэлт	эмгэгт	Урьдчилан сэргийлэх		Өвчтэй үүрэг		Үүнээс		Ирэхтэй хяналт	Гэрийн дуудлагаар	Бөхийн эмч	Сумын бага эмч	Эх барууч бага	Сумын их эмч	Нэвдсэн эмчлэл	Өрхийн эмч	Бусад		
			Нийт үзлэгт зөвлөх хувь	Нийт үзлэгт зөвлөх хувь	Өвчтэй үүрэг	үнх	дөвтөн	Ирэхтэй хяналт											
1 Дэлгэрцогт	489	198	291	74	15.1	387	198	189	26	2	0.4%	0	63	0	163	263			
2 Дэрэн	1389	542	847	177	12.7	404	219	185	633	112	8.1%	63	189	0	87	1113			
3 Говь Уулал	1484	573	911	478	32.2	791	565	226	197	16	1.1%	2	0	0	209	1275			
4 Цагаанбэлгэр	412	192	220	150	36.4	213	33	180	4	7	1.7%	38	0	0	304	108			
5 Баянжаргалан	1038	423	615	418	40.3	312	268	44	165	143	13.8%	0	0	0	250	788			
6 Өндөршил	1120	430	690	433	38.7	433	206	227	99	68	6.1%	87	574	0	535	11			
7 Гурвансайхан	1228	455	773	204	16.6	968	334	634	43	11	0.9%	2	228	0	622	378			
8 Өлзийт	1162	420	742	389	33.5	613	310	303	42	4	0.3%	114	459	0	152	551			
9 Хулд	436	213	225	133	30.4	226	123	103	40	24	5.5%	15	325	0	0	113			
10 Луус	1559	613	946	839	53.8	144	131	13	182	325	20.8%	69	534	0	123	902			
11 Дэлгэрэнгүй	354	122	232	84	23.7	244	214	30	26	0	0.0%	0	37	114	0	203			
12 Сайхан Овоо	504	176	328	98	19.4	332	226	106	42	32	6.3%	0	109	0	0	395			
13 Эрдэнэдалай	7234	2536	4698	2804	38.8	2374	1166	1208	631	1333	18.4%	92	4209	127	319	2579			
14 Адашаг	1948	650	1298	917	47.1	478	401	77	314	152	7.8%	87	185	0	109	1654			
15 Нэвдсэн эмчлэл	51444	17261	34183	6797	13.2	42213	29072	13141	2394	40	0.1%	0	0	0	0	0	51444		
16 Элбэрэлбул	122	33	89	0		122	93	29	0	0		0	0	0	0	0	122		
17 УАУТ	1903	760	1143	0		1903	764	1139	0	0		0	0	0	0	0	1903		
18 Сайнцагаан	5662	2119	3543	1465	25.9	1311	1041	270	2124	585	10.3%	177	0	0	0	5662			
19 Боржигончимбал	3553	1278	2275	1164	32.8	1219	818	401	477	680	19.1%	13	0	0	0	0	3553		
20 Өлзийтчимбал	6007	2336	3671	1310	21.8	1519	1365	154	1350	1660	27.6%	168	0	0	0	0	6007		
Аймгийн дүн	89050	31630	57720	17934	20.1	56206	37547	18659	8789	5194	1.5%	927	6912	241	2873	15995	51444	9560	2025



2024 оны эхний 6 сарын байдлаар 5261 түргэн тусламжийн дуудлага хүлээн авч гүйцэтгэсэнээс 21.3 хувийг алсын дуудлага, нийт дуудлагын 2.7 хувийг осол гэмтлийн дуудлага эзэлж байна.

Халдварт бус өвчлөлийн эрт илрүүлгийн үзлэгийн мэдээлэл:

2024 оны эхний 6 сарын байдлаар артерийн гипертензийн илрүүлэгийн үзлэгт нийт 7656 хүн, чихрийн шижин өвчний эрт илрүүлэгийн үзлэгт нийт 7614 хүн тус тус хамрагдсан байна.

**2024 оны эхний 06 сарын түргэн тусламжийн
дуудлага**

		Бүх дуудлага	Үүнээс алсын дуудлага	Осол гэмтлийн дуудлага
1	<i>Дэлгэрцөгт</i>	87	1	6
2	<i>Дэрэн</i>	187	149	2
3	<i>Говь-Угтаал</i>	169	74	1
4	<i>Цагаандэлгэр</i>	230	61	0
5	<i>Баянжаргалан</i>	117	39	5
6	<i>Өндөршил</i>	130	32	1
7	<i>Гурвансайхан</i>	192	85	3
8	<i>Өлзийт</i>	246	127	7
9	<i>Хулд</i>	199	53	2
10	<i>Луус</i>	184	39	3
11	<i>Дэлгэрхангай</i>	102	62	0
12	<i>Сайхан-Овоо</i>	22	14	4
13	<i>Эрдэнэдалай</i>	520	165	8
14	<i>Адаацаг</i>	364	153	2
15	<i>Нэгдсэн эмнэлэг</i>	2154	12	95
16	<i>Сайнцагаан</i>	177	54	1
17	<i>Боржигонмандал</i>	13	0	0
18	<i>Өлзийтмандал</i>	168	0	0
	<i>Аймгийн дүн</i>	5261	1120	140

Артерийн гипертензийн эрт илрүүлэг үзлэгийн мэдээ

/2024 оны эхний 06 сарын байдлаар/

Сумдын нэрс	Артерийн гипертензи эрт илрүүлэг удаа хамрагдах хүний тоо	Артерийн гипертензи эрт илрүүлэг удаа хамрагдсан хүний тоо	Үүнээс		Давтан үзлэг	Оношлогдсон артерийн гиперт	Хамрагдалтын хувь
			эрэгтэй	эмэгтэй			
1 Дэлгэрцогт	768	103	44	59			13.4
2 Дэрэн	1384	102	22	80	10	3	7.37
3 Говь-Угтаал	943	234	115	119	10	10	24.8
4 Цагаандэлгэр	728	165	85	80			22.7
5 Баянжаргалан	758	205	95	110	8		27
6 Өндөршил	467	82	52	30			17.6
7 Гурвансайхан	1113	285	137	148	1	1	25.6
8 Өлзийт	1558	281	138	143			18
9 Хулд	1546	264	108	156	17		17.1
10 Луус	887	281	128	153	9	9	31.7
11 Дэлгэрхангай	1435	518	231	287			36.1
12 Сайхан-Овоо	985	107	41	66			10.9
13 Эрдэнэдалай	3531	1304	540	764	8	3	36.9
14 Адаацаг	1779	635	217	418			35.7
15 Сайнцагаан	2023	1352	540	812	5	2	66.8
16 Боржигонмандал	1360	548	242	306			40.3
17 Өлзийтмандал	1530	1190	356	834			77.8
Аймгийн дүн	22795	7656	3091	4565	68	28	33.6

Чихрийн шижин хэв шинж -2 эрт илрүүлэг үзлэгийн мэдээ								
/2024 оны эхний 06 сарын байдлаар/								
Сумдын нэрс	Чихрийн шижин хэв шинж илрүүлэг үзлэгт анх удаа хамрагдах хүний тоо	Чихрийн шижин хэв шинж илрүүлэг үзлэгт анх удаа хамрагдсан хүний тоо	Үүнээс		Давтан үзлэг	Оношлогдсон чихрийн ш	Хамрагдалтын хувь	
			эрэгтэй	эмэгтэй				
1	Дэлгэрцогт	679	103	44	59			15.2
2	Дэрэн	868	102	22	80	8		11.8
3	Говь-Угтаал	956	237	117	120	1	1	24.8
4	Цагаандэлгэр	383	165	85	80			43.1
5	Баянжаргалан	534	205	95	110			38.4
6	Өндөршил	554	82	52	30			14.8
7	Гурвансайхан	652	258	123	135	1	1	39.6
8	Өлзийт	1065	281	138	143			26.4
9	Хулд	1054	264	108	156	15		25.0
10	Луус	780	362	169	193			46.4
11	Дэлгэрхангай	800	518	231	287			64.8
12	Сайхан-Овоо	604	107	41	66			17.7
13	Эрдэнэдалай	1950	1334	561	773	1	1	68.4
14	Адаацаг	921	596	241	355			64.7
15	Сайнцагаан	1363	1303	523	780			95.6
16	Боржигонмандал	950	514	240	274			54.1
17	Өлзийтмандал	1539	1183	364	819			76.9
	Аймгийн дүн	15652	7614	3154	4460	26	3	48.6

0-5 насны Хүүхдийн хоол тэжээлийн мэдээ								
<i>/2024 оны 06 сарын байдлаар/</i>								
<i>Сумдын нэрс</i>		Нийт хүүхдийн тоо	Жинлэсэн хүүхдийн тоо	Туранхай	Тураалтай	Өсөлтийн хоцрогдолтой	А амндэм уусса	Д амндэм ууссан
1	<i>Дэлгэрцогт</i>	159	14				13	14
2	<i>Дэрэн</i>	203	103				213	18
3	<i>Говь-Угтаал</i>	91	77				0	10
4	<i>Цагаандэлгэр</i>	97	14				12	7
5	<i>Баянжаргалан</i>	102	33			1	0	0
6	<i>Өндөршил</i>	122	58				43	4
7	<i>Гурвансайхан</i>	179	47				0	41
8	<i>Өлзийт</i>	171	18				14	7
9	<i>Хулд</i>	236	56				35	10
10	<i>Луус</i>	139	19				9	12
11	<i>Дэлгэрхангай</i>	189	53				0	53
12	<i>Сайхан-Овоо</i>	181	24				6	2
13	<i>Эрдэнэдалай</i>	534	300			1	237	96
14	<i>Адаацаг</i>	243	138				7	79
15	<i>Сайнцагаан</i>	468	246				0	188
16	<i>Боржигонмандал</i>	371	327				20	121
17	<i>Өлзийтмандал</i>	712	610					189
	<i>Аймгийн дүн</i>	4197	2137	0	0	2	609	851

Жирэмсэн эмэгтэйчүүдийн шинжилгээнд хамрагдалт										
/2024 оны эхний 06 сарын байдлаар/										
Сумдын нэрс		2023 онд хяналтанд шилээр а жирэмсний тоо	Трихомониаз илрүүлэх шинжилг хамрагдсан хүний тоо	Үүнээс: эерэг	Заг хүйтэн илрүүлэх шинжилг хамрагдсан хүний тоо	Үүнээс: эерэг	Тэмбүү илрүүлэх шинжилгээнд х хүний тоо	Үүнээс: эерэг	ХДХВ/ДОХ илрүүлэх шинжилг хамрагдсан хүний тоо	Үүнээс: эерэг
1	<i>Дэлгэрцогт</i>	5	5		5		5		5	
2	<i>Дэрэн</i>	8					8		8	
3	<i>Говь-Угтаал</i>	7	7		7		7		7	
4	<i>Цагаандэлгэр</i>	1					1		1	
5	<i>Баянжаргалан</i>	5					5	1	5	
6	<i>Өндөршил</i>	9	9		9		9		9	
7	<i>Гурвансайхан</i>	10	10		10		10		10	
8	<i>Өлзийт</i>	2	2		2		2		2	
9	<i>Хулд</i>	4	4		4		4		4	
10	<i>Луус</i>	8	8		8		8		8	
11	<i>Дэлгэрхангай</i>	5	5		5		5		5	
12	<i>Сайхан-Овоо</i>	9	9		9		9		9	
13	<i>Эрдэнэдалай</i>	35	35				35		35	
14	<i>Адаацаг</i>	27	27		27		27		27	
15	<i>Сайнцагаан</i>	49	49		49		49		49	
16	<i>Боржигонмандал</i>	33	32		32		32		32	
17	<i>Өлзийтмандал</i>	68	68		68		68		68	
	Аймгийн дүн	285	270	0	235	0	284	1	284	0

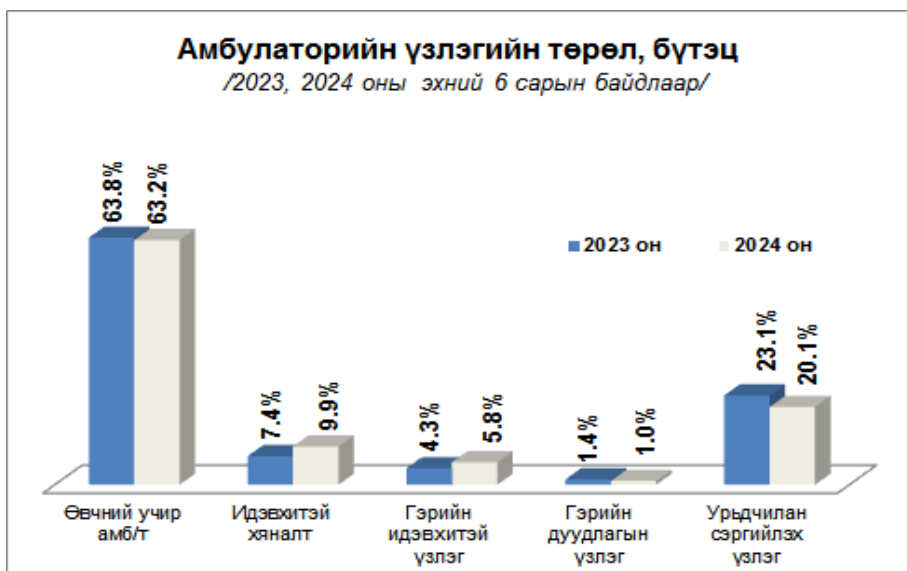
Умайн хүзүүний хорт хавдрын илрүүлэг үзлэгийн мэдээ					
/2024 оны эхний 06 сарын байдлаар/					
Сумдын нэрс		УХХ-ын илрүүлэг үзлэгт хамрагдсан зорилготой бүлгийн эмэгтэйчүүд	УХХ-ын илрүүлэг үзлэгт хамрагдсан эмэгтэйчүүдийн тоо	Хамрагдалтын хувь	Давтан ПАП
1	Адаацаг	131	82	62.6	
2	Баянжаргалан	75	22	29.3	
3	Боржигонмандал	207	73	35.3	
4	Говь-Угтаал	85	37	43.5	
5	Гурвансайхан	120	56	46.7	
6	Дэрэн	80	84	105.0	
7	Дэлгэрхангай	116	18	15.5	
8	Дэлгэрцогт	45	28	62.2	
9	Луус	106	73	68.9	
10	Өлзийт	142	81	57.0	
11	Өндөршил	74	30	40.5	
12	Өлзийтмандал	258	123	47.7	
13	Хулд	125	51	40.8	
14	Цагаандэлгэр	48	17	35.4	
15	Сайнцагаан	255	127	49.8	
16	Сайхан-Овоо	109	9	8.3	
17	Эрдэнэдалай	319	99	31.0	
Аймгийн дүн		2295	1010	44.0	0

Хөхний хорт хавдрын илрүүлэг үзлэгийн мэдээ				
/2024 оны эхний 06 сарын байдлаар/				
Сумдын нэрс		Хөхний илрүүлэг үзлэгт хам эмэгтэйчүүдийн тоо	Хөхний илрүүлэг үзлэгт хам эмэгтэйчүүдийн тоо	Хамрагдалтын хувь
1	<i>Адаацаг</i>	403	236	58.6
2	<i>Баянжаргалан</i>	184	63	34.2
3	<i>Боржигонмандал</i>	723	116	16.0
4	<i>Говь-Угтаал</i>	230	187	81.3
5	<i>Гурвансайхан</i>	274	88	32.1
6	<i>Дэрэн</i>	347	204	58.8
7	<i>Дэлгэрхангай</i>	400	1	0.3
8	<i>Дэлгэрцогт</i>	393	122	31.0
9	<i>Луус</i>	336	144	42.9
10	<i>Өлзийт</i>	403	137	34.0
11	<i>Өндөршил</i>	232	129	55.6
12	<i>Өлзийтмандал</i>	1171	600	51.2
13	<i>Хулд</i>	380	136	35.8
14	<i>Цагаандэлгэр</i>	159	114	71.7
15	<i>Сайнцагаан</i>	1038	480	46.2
16	<i>Сайхан-Овоо</i>	400		0.0
17	<i>Эрдэнэдалай</i>	970	229	23.6
	Аймгийн дүн	8043	2986	37.1

Амбулатори, стационарын тусламж үйлчилгээний зарим үзүүлэлтүүд:

2024 оны эхний 06 сарын байдлаар стационарит шинээр 5786 эмчлүүлэгч хэвтэж, 5775 эмчлүүлэгч эмнэлгээс гарсан бөгөөд нийт 42518 ор хоног ашиглаж, дундаж ор хоног 7.4 байна.

2024 оны эхний 6 сарын байдлаар 89050 үзлэг бүртгэгдсэнээс урьдчилан сэргийлэх үзлэг 20.1%, амбулаторийн үзлэг 63.2%, идэвхитэй хяналт 9.9%, гэрийн идэвхитэй хяналтын үзлэг 5.8%, гэрийн дуудлагын үзлэг 1.0%-ийг эзэлж байна. Нийт үзлэгт хамрагдсан хүмүүсийн 35.2% нь эрэгтэй, 64.8% нь эмэгтэй хүн байна.



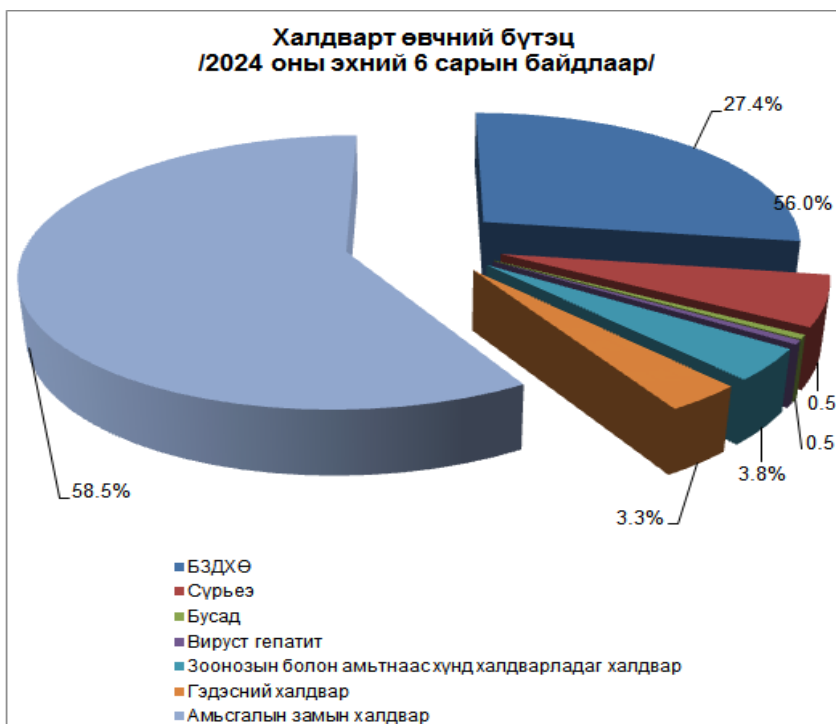
2024 оны 07 сарын 01-ний байдлаар 316 жирэмсэн эмэгтэй хяналтанд байгаа бөгөөд шинээр хяналтанд авсан 285 жирэмсэн эмэгтэйчүүдээс 96.5 хувь нь эхний 3 сартайд, 2.8 хувь нь 4-6 сартайд, 0.7 хувь нь 7 ба түүнээс дээш сартайдаа хяналтанд хамрагдсан байна. Шинээр хяналтанд авсан жирэмсэн эмэгтэйчүүдээс 97.5% нь цусны шинжилгээнд хамрагдсан байна.

Халдварт өвчин

Аймгийн хэмжээнд 2024 оны эхний 6 сарын байдлаар 183 халдварт өвчин бүртгэгдэж 10 000 хүн амд 39.2 промилль болж өнгөрсөн оны мөн үеэс 153 тохиолдол буюу 31.7 промиллиор буурсан. /2023 оны 6 сард 336 тохиолдол 10 000 хүн амд 70.9/

Халдварт өвчнийг бүтцээр нь авч үзвэл :

БЗДХӨ – 27.4%, Амьсгалын замын халдвар- 58.5%, Гэдэсний халдвар- 3.3, Сүрьеэ – 6.0%, Вируст гепатит-0.5, зоонозын болон амьтнаас хүнд халдварладаг халдвар- 3.8, бусад өвчлөл -0.5%-ийг тус тус эзэлж байна.



Бүртгэгдсэн бүх халдварт өвчин 2024 оны эхний 06 сарын байдлаар												
Сумдын нэрс	Бүртгэгдсэн бүх халдварт өвчин				Кампань өдөр	Хүн нас багана	B01 Салхинццэг /Nagiselle/				Нас барагч	
	Өвчлөл		10 000 хүн амд				Өвчлөл		10 000 хүн амд			
	2023 онд	2024 онд	2023 онд	2024 онд			2023 онд	2024 онд	2023 онд	2024 онд		
1 Дэлгэрцогт	5	3	30.9	19.5	0			1	0.0	0.0	6.5	0
2 Дэрэн	6	8	28.0	37.9				1	7	4.7	33.1	0
3 Говь-Угтавал	9	2	60.7	14.0				2	2	13.5	14.0	0
4 Цэвгээндэлээр	3		29.7	0.0						0.0	0.0	0
5 Баянжаргалан	2	4	15.3	31.5				2	4	15.3	31.5	0
6 Өндөршил	3		20.9	0.0						0.0	0.0	0
7 Гурвансайхан	6	9	28.1	43.4				4	6	18.7	28.9	0
8 Өлзийт	35	2	150.3	8.9				27		116.0	0.0	0
9 Хулд	5	2	21.3	8.9						0.0	0.0	0
10 Луус	3	4	15.8	21.7					1	0.0	5.4	0
11 Дэлгэрхангай	3	1	13.3	4.6					1	0.0	4.6	0
12 Сайхан-Овоо	6		27.9	0.0				2		9.3	0.0	0
13 Эрдэнэдалай	1	4	1.7	7.0				1		1.7	0.0	0
14 Адагцаг	39	2	140.8	7.5				7		25.3	0.0	0
15 Сайнцагаан	210	142	126.6	84.4				92	77	55.4	45.8	0
16 Нэгдсэн эмнэлэг												0
Аймгийн дүн	336	183	70.9	39.2	0			138	99	29.1	21.2	0

Халдварт өвчин 2024 оны эхний 06 сарын байдлаар											
Сумдын нэрс	A15-A19 Сурьез /Tuberculosis/				Нас барагч	A59 Трихомониаз /Trichomoniasis/				Нас барагч	
	Өвчлөл		10 000 хүн амд			Өвчлөл		10 000 хүн амд			
	2023 онд	2024 онд	2023 онд	2024 онд		2023 онд	2024 онд	2023 онд	2024 онд		
1 Дэлгэрцогт	1		6.2		0				0	0	
2 Дэрэн					0					0	
3 Говь-Угтаал					0					0	
4 Цэгаандэлээр					0					0	
5 Баянжаргалан					0					0	
6 Өндөршил					0					0	
7 Гурвансайхан		1		4.8	0					0	
8 Өлзийт				0.0	0					0	
9 Хулд				0.0	0					0	
10 Луус				0.0	0		1			0	
11 Дэлгэрхангай				0.0	0					0	
12 Сайхан-Овоо				0.0	0		2	9.3		0	
13 Эрдэнэдалай		1		1.7	0					0	
14 Абагцаг	2	2	7.2	7.5	0					0	
15 Нэгдсэн эмнэлэг					0					0	
16 Сайнцагаан	2	7	1.2	4.2	0		7	4.2	6.5	0	
Аймгийн дүн	5	11	1.2	2.4	0		9	1.9	2.6	0	

Халдварт өвчин 2024 оны 06 сарын байдлаар

Сумдын нэрс	А50 - А53 Тэмбүү /Supriliis/				А54 Голососсал халдвар /Golosossal infection/				
	Өвчлөл		10 000 хүн амд		Өвчлөл		10 000 хүн амд		
	2023 онд	2024 онд	2023 онд	2024 онд	2023 онд	2024 онд	2023 онд	2024 онд	
1 Дэлгэрцогт				0.0	0	1	6.0	0.0	0
2 Дэрэн				0.0	0	2	9.3	0.0	0
3 Говь-Уствал				0.0	0				0
4 Цагаандэлгэр				0.0	0				0
5 Баянжаргалан				0.0	0				0
6 Өндөршил				0.0	0				0
7 Гурвансайхан		2		9.6	0	1	4.7	0.0	0
8 Өлзийт		1		4.5	0	1		4.5	0
9 Хулд		1.0		4.5	0			0.0	0
10 Луус	1	1	5.2	5.4	0	1		5.4	0
11 Дэлгэрхангай	1		4.3	0.0	0			0.0	0
12 Сайхан-Овоо				0.0	0			0.0	0
13 Эрдэнэдалай		2		3.5	0			0.0	0
14 Адагцаг	1		3.6	0.0	0			0.0	0
15 Сайнцагаан	17	11	10.2	6.5	0	16	9.6	10.7	0
16 Нэгдсэн эмнэлэг					0				0
Аймгийн дүн	20	18	4.2	3.9	0	20	4.2	4.3	0

Халдварт өвчин 2024 оны 06 сарын байдлаар												
Сумын нэрс	B26 Гахай хавдар /Mumps/						B08.4 Гар, хөл амны өвчин /Hand, food and mouth disease/					
	Өвчлөл		10 000 хүн амд		Нас баралт	Нас баралт	Өвчлөл		10 000 хүн амд		Нас баралт	
	2023 онд	2024 онд	2023 онд	2024 онд			2023 онд	2024 онд	2023 онд	2024 онд		
1 Дэлгэрцогт							1				6.5	0
2 Дэрэн							1			4.7	0	0
3 Говь-Угтаал							5			33.7	0	0
4 Цэвгэндэлээр											0	0
5 Баянжаргалан											0	0
6 Өндөршил											0	0
7 Гурвансайхан	1		4.7								0	0
8 Өлзийт											0	0
9 Хулд											0	0
10 Луус											0	0
11 Дэлгэрханагуй											0	0
12 Сайхан-Овоо											0	0
13 Эрдэнэдалай											0	0
14 Адаацаг							2			7.2	0	0
15 Сайнцагаан	1	2	0.6	1.2			8	5	4.8	3.0	0	0
16 Нэгдсэн эмнэлэг												0
Аймгийн дүн	2	2	0.4	0.4	0	16	6	3.4	1.3	0	0	0

Халдварт өвчин 2024 оны эхний 06 сарын байдлаар									
Сумын нэрс	A23 Брюцеллөз /Brucellosis/				A03 Цусан суулга /Shigellosis/				Нэс баралт
	Өвчлөл		10 000 хүн амд		Өвчлөл		10 000 хүн амд		
	2023 онд	2024 онд	2023 онд	2024 онд	2023 онд	2024 онд	2023 онд	2024 онд	
1 Дэлгэрцогт		1		6.5	0				
2 Дэрэн					0				
3 Говь-Угтаал					0				
4 Цагаандэлгэр					0				
5 Баянжаргалан					0				
6 Өндөршил					0				
7 Гурвансайхан					0				
8 Өлзийт					0				
9 Хулд					0				
10 Луус					0				
11 Дэлгэрхангай					0				
12 Сайхан-Овоо					0				
13 Эрдэнэдалай					0				
14 Адавцаг					0	2	6	7.2	22.5
15 Сайнцагаан		4		2.4	0				0.0
16 Нэгдсэн эмнэлэг					0				
Аймгийн дүн	0	5	0	1.1	0	2	6	0.4	1.3

Халдварт өвчин 2024 оны эхний 6 сарын байдлаар

Сумдын нэрс	B97.2 Коронавируст халдвар /Coronavirus disease/				B15-B19 Вируст гепатит/Viral hepatitis/				
	Өвчлөл		10 000 хүн амд		Өвчлөл		10 000 хүн амд		
	2023 онд	2024 онд	2023 онд	2024 онд	2023 онд	2024 онд	2023 онд	2024 онд	
1 Дэлгэрцогт	3		24.7						0
2 Дэрэн	2		9.3						0
3 Говь-Уствал	2		13.5						0
4 Цагаандэлгэр	3		29.7						0
5 Баянжаргалан			0.0						0
6 Өндөршил	3		20.9						0
7 Гурвансайхан			0.0						0
8 Өлзийт	8		34.4						0
9 Хулб	5		21.3						0
10 Луус	2		10.5						0
11 Дэлгэрханагай	2		8.9						0
12 Сайхан-Овоо	2		9.3						0
13 Эрдэнэдалай			0.0						0
14 Адаацаг	25		90.3						0
15 Сайнцагаан	63		38.0			2	1	1.2	0.6
16 Нэгдсэн эмнэлэг									0
Аймгийн дүн	120	0	25.3	0.0	2	1	0.4	0.2	0

Халдварт өвчин 2024 оны эхний 6 сарын байдлаар

Сумдын нэрс	А38 Улаан эсэргэнэ /Scarlet fever/				А77 Хачиг рикеттиоз /Tick-borne rickettsioses/				Нас баралт
	Өвчлөл		10 000 хүн амд		Өвчлөл		10 000 хүн амд		
	2023 онд	2024 онд	2023 онд	2024 онд	2023 онд	2024 онд	2023 онд	2024 онд	
1 Дэлгэрцогт			0.0						0
2 Дэрэн			0.0			1		4.7	0
3 Говь-Угтаал			0.0					0.0	0
4 Цагаандэлгэр			0.0					0.0	0
5 Баянжаргалан			0.0					0.0	0
6 Өндөршил			0.0					0.0	0
7 Гурвансайхан			0.0					0.0	0
8 Өлзийт			0.0					0.0	0
9 Хулд			0.0					0.0	0
10 Луус			0.0					0.0	0
11 Дэлгэрхангай			0.0					0.0	0
12 Сайхан-Овоо			0.0					0.0	0
13 Эрдэнэдалай			0.0			1		1.7	0
14 Адавцаг			0.0					0.0	0
15 Сайнцагаан	2		1.2					0.0	0
16 Нэгдсэн эмнэлэг									0
Аймгийн дүн	2	0	0.4	0.0	0	2	0.0	0.0	0

Халдварт өвчин 2024 оны эхний 05 сарын байдлаар

Сумдын нэрс	А46 Ёлом /Erysipelae/				Нас баралт				Нас баралт					
	Өвчлөл		10 000 хүн амд		Өвчлөл		10 000 хүн амд		Өвчлөл		10 000 хүн амд			
	2023 онд	2024 онд	2023 онд	2024 онд	2023 онд	2024 онд	2023 онд	2024 онд	2023 онд	2024 онд	2023 онд	2024 онд		
1 Дэлгэрцогт													0	0
2 Дэрэн														0
3 Говь-Угтаал														0
4 Цагаандэлгэр														0
5 Баянжаргалан														0
6 Өндөршил														0
7 Гурвансайхан														0
8 Өлзийт														0
9 Хулд		1					4.5							0
10 Луус														0
11 Дэлгэрхангай														0
12 Сайхан-Огоо														0
13 Эрдэнэдалай														0
14 Адаацаг														0
15 Сайнцагаан														0
16 Нэвдсэн эмнэлэг														0
Аймгийн дүн	0	1	0	0	0	0.2	0	0	0	0	0	0.0	0.0	0

Дундговь аймаг Эрт илрүүлэг үзлэгийн хамрагдалтын хувь, сумаар /2024.06.28/

№	Сумд	0-5 насны хүүхэд хамрагд вал зохих		0-5 насны хүүхэд хамрагд вал зохих		6-17 насны хүүхэд хамрагд вал зохих		6-17 насны хүүхэд хамрагд вал зохих		Хамрагд алтын хувь		Хамрагд алтын хувь		18-аас дээш нас хамрагдсан		18-аас дээш нас хамрагдсан		Хамрагдалтын хувь		Хамрагдалтын хувь		Нийт эрт илрүүлэг үзлэгт хамрагдсан		Нийт хүн амын тоо		Хамрагдалтын хувь		Хамрагдалтын хувь	
		Хамрагд вал зохих	Хамрагд вал зохих	Хамрагд вал зохих	Хамрагд вал зохих	Хамрагд алтын хувь	Хамрагд алтын хувь	Хамрагд алтын хувь	Хамрагд алтын хувь	Хамрагд алтын хувь	Хамрагд алтын хувь	Хамрагд алтын хувь	Хамрагд алтын хувь	Хамрагд алтын хувь	Хамрагд алтын хувь	Хамрагд алтын хувь	Хамрагд алтын хувь	Хамрагд алтын хувь	Хамрагд алтын хувь	Хамрагдалтын хувь	Хамрагдалтын хувь	Хамрагдалтын хувь	Хамрагдалтын хувь	Хамрагдалтын хувь	Хамрагдалтын хувь	Хамрагдалтын хувь	Хамрагдалтын хувь	Хамрагдалтын хувь	Хамрагдалтын хувь
1	Адаацаг сум	377	248	65.8	575	501	87.1	1794	513	28.6	2746	1262	46.0																
2	Баянжаргалан сум	177	121	68.4	294	151	51.4	819	72	8.8	1290	344	26.7																
3	Говь-Угтаа сум	165	146	88.5	301	368	122.3	992	204	20.6	1458	718	49.2																
4	Гурансайхан сум	246	229	93.1	422	468	110.9	1456	407	28.0	2124	1104	52.0																
5	Дэлгэрхангай сум	313	183	58.5	474	385	81.2	1438	323	22.5	2225	891	40.0																
6	Дэлгэрцогт сум	184	133	72.3	315	190	60.3	1074	301	28.0	1573	624	39.7																
7	Дэрэн сум	290	240	82.8	466	273	58.6	1382	374	27.1	2138	887	41.5																
8	Луус сум	208	143	68.8	376	178	47.3	1281	404	31.5	1865	725	38.9																
9	Өлзийт сум	242	118	48.8	431	188	43.6	1601	343	21.4	2274	649	28.5																
10	Өндөршил сум	174	250	143.7	283	329	116.3	977	317	32.4	1434	896	62.5																
11	Сайнцагаан сум	2442	1108	45.4	3963	3649	92.1	10387	4095	39.4	16792	8852	52.7																
12	Сайхан-Овоо сум	260	93	35.8	449	225	50.1	1422	244	17.2	2131	562	26.4																
13	Хулд сум	276	186	67.4	444	253	57.0	1585	457	28.8	2305	896	38.9																
14	Цагаандэлгэр сум	124	69	55.6	205	113	55.1	666	67	10.1	995	249	25.0																
15	Эрдэнэдалай сум	805	590	73.3	1340	1179	88.0	3704	699	18.9	5849	2468	42.2																
	Харьяаллын бус								126			107																	
	Нийт	6283	3857	61.4	10338	8450	81.7	30578	8946	29.3	47199	21234	45.0																

