

2024-10-5

ЭРҮҮЛ МЭНДИЙН СТАТИСТИКИЙН МЭДЭЭЛЭЛ

2024 ОНЫ ЭХНИЙ 9 САРЫН БАЙДЛААР

*Эрүүл мэндийн газар, Удирдлага төлөвлөлт,
санхүүгийн хэлтэсээс эрхлэн гаргав.*

*Утас : 7059 3959
Факс : 7059 3894*

*Цахим хаяг : www.dundgovi.mohs.mn
Facebook хаяг: Дундговь Эрүүл мэндийн газар*

*Эрхэлсэн : О.Энхцэцэг
Эрүүл мэндийн статистик мэдээ,
мэдээлэл хариуцсан мэргэжилтэн
Ё. Цэцэг-Өлзий
Эрүүл мэндийн мэдээллийн цахим
сан хариуцсан мэргэжилтэн*

ЭРҮҮЛ МЭНДИЙН ЯАМ **НИЙГМИЙН ЭРҮҮЛ МЭНДИЙН ҮНДЭСНИЙ ТӨВ**

УГААРЫН ХИЙН АЮУЛЫН ЗЭРГИЙГ ХЭРХЭН ҮНЭЛЭХ ВЭ?

ДУНД
БАТА ЗЭРЭГ ТОЛГОЙ ӨВДӨХ, ЯДРАХ, ДОТОР МУУХАЙРАХ, БӨӨЛЖИХ

ХҮНДЭВТЭР
ХҮЧТЭЙ ТОЛГОЙ ӨВДӨХ, УХААН БАЛАРТАХ, НОЙРМОГЛОХ, ЗҮРХНИЙ ЦОХИЛТ ИХСЭХ

ХҮНД
ЗҮРХ СУДАСНЫ ДУТАГДАЛД ОРОХ, УХААН БАЛАРТАХ, ТАТАЛТ ӨГӨХ, АМЬ НАСАА АЛДАХ

УГААРЫН ХИЙН ХОРДЛОГЫН ШИНЖ ТЭМДЭГ ИЛЭРСЭН ТОХИОЛДОЛД ЯАРАЛТАЙ ТҮРТЭН ТУСЛАМЖИЙН 103 ДУГААРТ ХАНДАНА УУ

НИЙГМИЙН ЭРҮҮЛ МЭНДИЙГ ДЭМЖИХ ЖИЛ 2024

Эрүүл мэндийн зарим үзүүлэлт						
/2023, 2024 оны эхний 09 сарын байдлаар/						
№	Үзүүлэлт	Нэгж	2023 он	2024 он	Өсөлт бууралт	
1	Төрсөн эх	Бодит тоо	518	427	-91	
2	Амьд төрсөн хүүхэд	Бодит тоо	521	427	-94	
3	Амьгүй төрсөн хүүхэд	Бодит тоо	0	2	2	
		1000 нийт төрөлтөд	0.0	4.7	4.7	
4	Эхийн эндэгдэл	Бодит тоо	0	0	0	
		100 000 амьд төрөлтөд	0	0	0	
5	Жирэмсний эрт хяналт	Бодит тоо	90.6	97.0	6.4	
6	Нийт нас баралт	Бодит тоо	169	162	-7	
7	Эмнэлэгт нас баралт	Бодит тоо	36	38	2	
		Хувь	21.3	23.5	2.2	
8	Хоног болоогүй нас баралт	Бодит тоо	17	14	-3	
		Хувь	47.2	36.8	-10.4	
9	5 хүртэлх насны хүүхдийн эндэгдэл	Бодит тоо	7	2	-5	
		1000 амьд төрөлтөд	13.4	4.7	-8.8	
10	Нялхсын эндэгдэл /0-364 хоног/	Бодит тоо	4	1	-3.0	
		1000 амьд төрөлтөд	7.7	2.3	-5.3	
11	Нярайн эндэгдэл /0-28 хоног/	Бодит тоо	4	1	-3	
		1000 амьд төрөлтөд	7.7	2.3	-5.3	
		Нялхсын эндэгдэлд эзлэх хувь	100.0	100.0	0.0	
12	Нярайн эрт үеийн эндэгдэл /0-6 хоног/	Бодит тоо	2	1	-1	
		Нярайн эндэгдэлд эзлэх хувь	50.0	100.0	50.0	
		Нярайн хожуу үеийн эндэгдэл /7-28 хоног/	Бодит тоо	2	0	-2
			Нярайн эндэгдэлд эзлэх хувь	50.0	0.0	-50.0
13	Перинаталь эндэгдэл	Бодит тоо	2	3	1	
		1000 нийт төрөлтөд	3.8	5.9	2.1	
14	Эмчлэгдсэн өвчтөн	Бодит тоо	7667	8209	542	
15	Ор хоног	Бодит тоо	55808	59666	3858	
16	Нийт халдварт өвчин	Бодит тоо	384	224	-160	
		10 000 хүн амд	81.1	48.0	-33.1	

Эх хүүхдийн эрүүл мэнд

2024 оны эхний 9 сарын байдлаар аймгийн хэмжээнд нийт 427 эх төрсөн нь өнгөрсөн оны мөн үетэй харьцуулахад 91 төрөлтөөр буурсан байна. Нийт төрсөн эхчүүдийн 95.3% нь аймгийн Нэгдсэн эмнэлэгт төрсөн байна.

2024 оны эхний 9 сарын байдлаар аймгийн хэмжээнд 427 хүүхэд амьд төрсөн нь өнгөрсөн оны мөн үеэс 94 хүүхдээр буюу 18,0 хувиар буурсан. Нийт амьд төрсөн 427 хүүхдийн 49,9 хувь нь эрэгтэй, 50,1 хувь нь эмэгтэй хүүхэд байна. Амьд төрсөн нийт 427 хүүхдэд 2500-аас доош жинтэй төрсөн хүүхэд 14 буюу 3,3% бүртгэгдсэн байна. Төрөөд 1 цагийн дотор хөхөө амласан хүүхдийн эзлэх хувь 99,3% байна.

2024 оны эхний 9 сарын байдлаар 5 хүртэлх насны хүүхдийн эндэгдэл 2 тохиолдол бүртгэгдсэн байна.



МОНГОЛЫН ЗАСГИЙН ГАЗАР ЭРҮҮЛ МЭНДИЙН ЯАМ НИЙГМИЙН ЭРҮҮЛ МЭНДИЙН ҮНДЭСНИЙ ТӨВ

ХҮНС, ХООЛНООС ШАЛТГААЛСАН АРЬС, ХАРШЛЫН ҮЕД АХМАД НАСТАНД ӨГӨХ ЗӨВЛӨМЖ

АРЬС, ХАРШЛЫН ҮЕД ИЛРЭХ ШИНЖ ТЭМДГҮҮД

ХООЛНЫ ДУРШИЛ МУУДАХ

ХАМРЫН САЛСТ ХӨӨХ, НАЙТААХ, ХАМАР БИТҮҮРЭХ, ХАНИАЛГАХ

АРЬСНЫ ТУУРАЛТ, АРЬС ЗАГАТНАХ, ХУУРАЙШИХ

ТОЛГОЙ ӨВДӨХ

An illustration of an elderly man with a large nose and a speech bubble coming from his mouth. He is wearing a green vest over a white shirt and grey pants. He is surrounded by various food items: a blue milk carton with the word 'MILK' on it, a wedge of yellow cheese with holes, and a brown egg. The background is a light yellow color.

Арьс, харшлын шинж тэмдэг илэрсэн үед дараах хүнсний бүтээгдэхүүнийг хэрэглэхээс зайлхийх хэрэгтэй. Үүнд:

1. Өндөг,
2. Сүү, сүүн бүтээгдэхүүн
3. Самар, газрын самар
4. Далайн гаралтай хүнс, далайн байцаа
5. Загас,
6. Шар будаа
7. Үхрийн мах
8. Амтат чинжүү
9. Улаан лооль
10. Жүрж, мандарин, нимбэг

Дундговь аймаг Эрт илрүүлэг үзэлгэйн хамрагдалтын хувь, сумдаар /2024.09.30/

№	Сумд	0-5 насны хүүхэд хамрагдв ал зохих		Хамрагда лтын хувь		6-17 насны хүүхэд хамрагдв ал зохих		Хамрагда лтын хувь		18-аас дээш насны хамрагдсан		Хамрагд алтын хувь		Нийт хүн амын тоо		Нийт эрт илрүүлэг үзэлгэ хамрагдсан		Хамрагд алтын хувь	
		2023 онд	2024 онд	2023 онд	2024 онд	2023 онд	2024 онд	2023 онд	2024 онд	2023 онд	2024 онд	2023 онд	2024 онд	2023 онд	2024 онд	2023 онд	2024 онд	2023 онд	2024 онд
1	Адаацаг сум	377	270	71.6	518	575	518	90.1	1794	519	2746	28.9	1307	47.6					
2	Баянжаргалан сум	177	121	68.4	294	151	51.4	819	72	8.8	1290	20.7	719	49.3					
3	Говь-Угтаал сум	165	146	88.5	301	368	122.3	992	205	28.2	2124	1108	893	40.1					
4	Гурвансайхан сум	246	229	93.1	422	468	110.9	1456	325	22.6	2225	627	39.9						
5	Дэлгэрхангай сум	313	183	58.5	474	385	81.2	1438	305	28.4	1573	902	42.2						
6	Дэлгэрцогт сум	184	133	72.3	315	189	60.0	1074	389	28.1	2138	741	39.7						
7	Дэрэн сум	290	240	82.8	466	273	58.6	1382	349	21.8	2274	655	28.8						
8	Луус сум	208	143	68.8	376	178	47.3	1281	319	32.7	1434	837	58.4						
9	Өлзийт сум	242	118	48.8	431	188	43.6	1601	420	32.8	1865	564	26.5						
10	Өндөршил сум	174	208	119.5	283	310	109.5	977	464	29.3	2305	903	39.2						
11	Сайнцагаан сум	2442	1692	69.3	3963	3648	92.1	10387	67	10.1	995	249	25.0						
12	Сайхан-Овоо сум	260	93	35.8	449	225	50.1	1422	714	19.3	5849	2483	42.5						
13	Хулд сум	276	186	67.4	444	253	57.0	1585	135	29.7	47199	21928	46.5						
14	Цагаандэлгэр сум	124	69	55.6	205	113	55.1	666	9089	29.7	9089	9089	100.0						
15	Эрдэнэдалай сум	805	590	73.3	1340	1179	88.0	3704	81.7	81.7	30578	9089	29.7						
	Харьяалалын бүс																		
	Нийт	6283	4421	70.4	10338	8446	81.7	30578	9089	29.7	47199	21928	46.5						

Эх, хүүхдийн эрүүл мэндийн үзүүлэлт 2024 оны эхний 09 сарын байдлаар

Сумдын нэрс	Төрсөн эхийн тоо				Амьд төрсөн хүүхэд				2500 эр-с доош жинтэй төрсөн				Жирэмсний хяналтанд шилээр хамрагдсан				Жирэмсний эрт хяналт	
	2023 онд		2024 онд		2023 онд		2024 онд		2023 онд		2024 онд		Бүгд сартай		7 ба 4-6 сартай		2023 онд	2024 онд
	2023 онд	2024 онд	Бүгд	эр ам	Бүгд	эр ам	2023 онд	2024 онд	Бүгд	7 ба 4-6 сартай	0-3 сартай	7 ба 4-6 сартай	2023 онд	2024 онд				
1 Дэлгэрцогт			0	0	0	0			7	7			83.3	100.0				
2 Дэрэн	1	2	1	2	1	1		1	14	13	1		88.9	92.9				
3 Говь-Угтаал	4		4	0	0				10	10			77.8	100.0				
4 Цагаандэлгэр	2		2	0	0				3	3			60.0	100.0				
5 Баянжаргалан	2		2	0	0		1		6	6			100.0	100.0				
6 Өндөршил	2	2	2	2	2	2		1	11	11			100.0	100.0				
7 Гурвансайхан			0	0	0				13	13			100.0	100.0				
8 Өлзийт	3		3	0	0				3	3			100.0	100.0				
9 Хулд	2		2	0	0		2		6	6			100.0	100.0				
10 Луус			0	0	0				10	10			87.5	100.0				
11 Дэлгэрхангай	6	3	6	3	3	3		3	7	7			100.0	100.0				
12 Сайхан-Овоо	1		1	0	0				11	11			73.3	100.0				
13 Эрдэнэдалай	3	9	3	9	4	5			43	42	1		89.3	97.7				
14 Адаацаг			0	0	0				31	30	1		100.0	96.8				
15 Нэгдсэн эмнэлэг	492	411	495	411	208	203	6	12		0								
16 Сайнцагаан				0					75	73	2		86.1	97.3				
17 Боржигонмандал				0					46	45	1		96.3	97.8				
18 Өлзийтмандал				0					102	96	5	1	89.5	94.1				
Аймгийн дүн	518	427	521	427	213	214	9	14	398	386	10	2	90.6	97.0				

Хүүхдийн эндэгдлийн мэдээ /2024 оны эхний 9 сарын байдлаар/

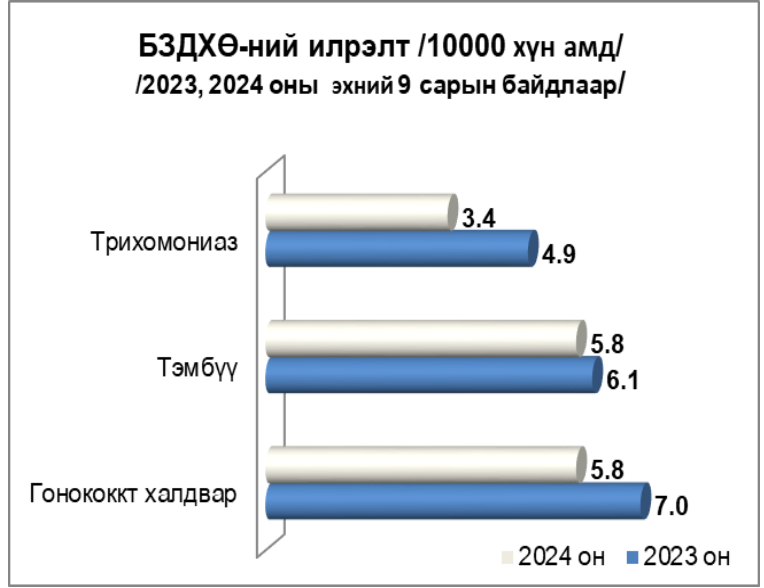
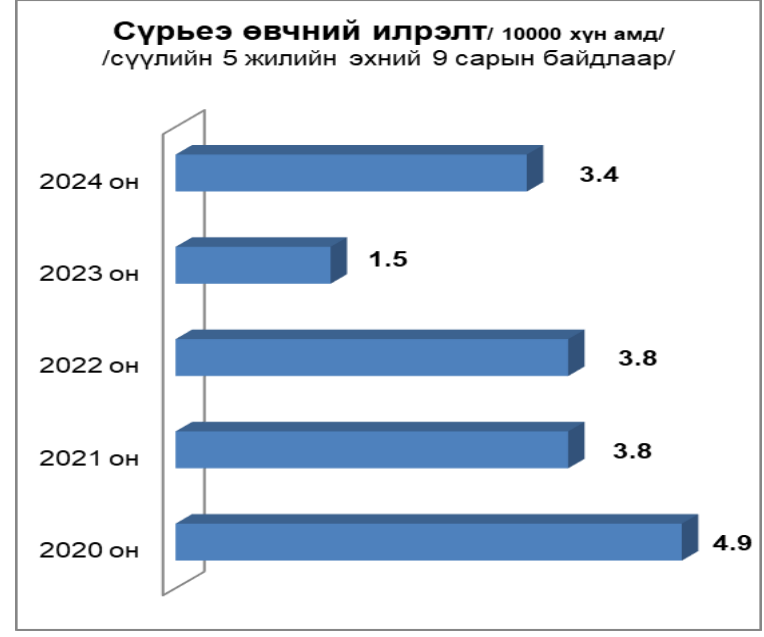
Сумдын нэрс	1 хүртэлх насны хүүхдийн эндэгдэл		1 хүртэлх насны хүүхдийн эндэгдэл /амьд төрсөн 1000 хүүхдэд/		5 хүртэлх насны хүүхдийн эндэгдэл		5 хүртэлх насны хүүхдийн эндэгдэл /амьд төрсөн 1000 хүүхдэд/		Амьгүй төрсөн хүүхэд	
	2023 онд	2024 онд	2023 онд	2024 онд	2023 онд	2024 онд	2023 онд	2024 онд	2023 онд	2024 онд
	1 Дэлгэрцөгт									
2 Дэрэн					1					
3 Говь-Угтаал										
4 Цагаандэлгэр										
5 Баянжаргалан										
6 Өндөршил										
7 Гурвансайхан						1				
8 Өлзийт										
9 Хулд										
10 Луус										
11 Дэлгэрхангай										
12 Сайхан-Овоо										
13 Эрдэнэдалай						1		333.3		
14 Адаацаг										
15 Нэгдсэн эмнэлэг	4	1	8.9	2.4	5	1	11.1	2.4		2
16 Сайнцагаан										
17 Боржигонмандал										
19 Өлзийтмандал										
Аймгийн дүн	4	1	8.4	2.3	7	2	14.7	4.7	0	2

Халдварт өвчин 2024 оны эхний 09 сарын байдлаар

Сумдын нэрс	А46 Елом /Erysipelas/				Нас барамт				Нас барамт				
	Өвчлөл		10 000 хүн амд		Өвчлөл		10 000 хүн амд		Өвчлөл		10 000 хүн амд		
	2023 онд	2024 онд	2023 онд	2024 онд	2023 онд	2024 онд	2023 онд	2024 онд	2023 онд	2024 онд			
1 Дэлгэрцөгт													
2 Дэрэн													
3 Говь-Угтаал													
4 Цагаандэлгэр													
5 Баянжаргалан													
6 Өндөршил													
7 Гурвансайхан													
8 Өлзийт													
9 Хулд		2		8.9									
10 Луус													
11 Дэлгэрхангай													
12 Сайхан-Овоо													
13 Эрдэнэдалай													
14 Адаацаг													
15 Сайнцагаан	1	1	0.6	0.6									
16 Нэгдсэн эмнэлэг													
Аймгийн дүн	1	3	0.2	0.6	0	0	0	0	0	0	0.0	0.0	0

Халдварт өвчин 2024 оны эхний 9 сарын байдлаар

Сумдын нэрс	А38 Улаан эсэргэнэ /Scarlet fever/				А77 Хачигт рикеттмиоз /Tick-borne rickettsioses/				Нас баралт	
	Өвчлөл		10 000 хүн амд		Өвчлөл		10 000 хүн амд			
	2023 онд	2024 онд	2023 онд	2024 онд	2023 онд	2024 онд	2023 онд	2024 онд		
1 Дэлгэрцогт			0.0							0
2 Дэрэн			0.0		1			4.7		0
3 Говь-Угтаал			0.0					0.0		0
4 Цагаандэлгэр			0.0					0.0		0
5 Баянжаргалан			0.0					0.0		0
6 Өндөршил			0.0					0.0		0
7 Гурвансайхан			0.0					0.0		0
8 Өлзийт			0.0					0.0		0
9 Хулд			0.0					0.0		0
10 Луус			0.0					0.0		0
11 Дэлгэрхангай			0.0					0.0		0
12 Сайхан-Овоо			0.0					0.0		0
13 Эрдэнэдалай			0.0		1			1.7		0
14 Адаацаг			0.0					0.0		0
15 Сайнцагаан	2		1.2					0.0		0
16 Нэгдсэн эмнэлэг										0
Аймгийн дүн	2	0	0.4	0.0	2	0	0.0	0.0	0	0



Нас баралтын мэдээ 2024 оны эхний 09 сарын байдлаар

Сумдын нэрс	Бүх нас баралт						Үүнээс эмнэлэгт			Эмнэлэгт хэног болоосгүй			Задлан шинжилгээ			
	2023 он	2024 он			Хөвдрийн нас баралт		2023 он	2024 он	2023 он	2024 он	2023 он	2024 он	Эмгэг судлалын задлан	Шүүх эмнэлгийн задлан шинжилгээ	Амьгүй төрөлтөд хийсэн	Оношийн зөрүү
		Бүгд	эр	эм	2023 он	2024 он										
1 Дэлгэрцогт	8	3	2	1	1			1								
2 Дэрэн	9	9	6	3	2	1	1	1			1					
3 Говь-Угтаал	3	4	3	1		1										
4 Цагаандэлгэр	2	1		1	2											
5 Баянжаргалан	6	7	6	1		1	1	1			1					
6 Өндөршил	11	5	3	2	5		1	1	1	1	1					
7 Гурвансайхан	6	8	8	0	3	1		2			2					
8 Өлзийт	5	3	2	1	1											
9 Хулд	3	1		1	3											
10 Луус	7	8	5	3	2	3	1				1					
11 Дэлгэрхангай	7	8	7	1	3	1										
12 Сайхан-Овоо	2	4	3	1	1	1										
13 Эрдэнэдалай	17	26	14	12	2	7	1	2	1	1	1					
14 Адаацаг	7	9	4	5	1	4	1	1	1							
15 Нэгдсэн эмнэлгэ	29	31	22	9	9	3	29	31	12	9					4	1
16 Сайнцагаан	16	12	8	4	3	3										
17 Боржигонмандал	15	12	6	6	6	6										
19 Өлзийтмандал	16	11	6	5	8	4										
20 Мөнхдэлгэр	0	0														
21 Элбэрэлбуян	0	0														
Аймгийн дүн	169	162	105	57	52	35	36	38	17	14	9	4	0	0	1	

Халдварт өвчин 2024 оны эхний 9 сарын байдлаар

Сумдын нэрс	B15-B19 Вируст гепатит /Viral hepatitis/						B97.2 Коронавируст халдвар /Coronavirus disease/				Нас баралт				Нас баралт				
	Өвчлөл		10 000 хүн амд		Нас баралт		Өвчлөл		10 000 хүн амд		Нас баралт		Өвчлөл		10 000 хүн амд		Нас баралт		
	2023 онд	2024 онд	2023 онд	2024 онд	2023 онд	2024 онд	2023 онд	2024 онд	2023 онд	2024 онд	2023 онд	2024 онд	2023 онд	2024 онд	2023 онд	2024 онд	2023 онд	2024 онд	
1 Дэлгэрцогт	3				24.7														0
2 Дэрэн	2				9.3														0
3 Говь-Угтаал	2				13.5														0
4 Цагаандэлгэр	3				29.7														0
5 Баянжаргалан					0.0														0
6 Өндөршил	3				20.9														0
7 Гурвансайхан					0.0														0
8 Өлзийт	8				34.4														0
9 Хулд	5				21.3														0
10 Луус	2				10.5														0
11 Дэлгэрхангай	2				8.9														0
12 Сайхан-Овоо	2				9.3														0
13 Эрдэнэдалай					0.0														0
14 Адаацаг	25				90.3														0
15 Сайнцагаан	64				38.6										2	1	1.2	0.6	0
16 Нэгдсэн эмнэлгэ																			0
Аймгийн дүн	121	0	0	0.0	25.3	0.0	0.0	0	2	1	0.4	0.2	0	0	1	0.4	0.2	0	0

Халдварт өвчин 2024 оны эхний 9 сарын байдлаар

Сумдын нэрс	A23 Брюцеллөз /Brucellosis/				A03 Цусан суулаа /Shigellosis/				Нас баралт	
	Өвчлөл		10 000 хүн амд		Өвчлөл		10 000 хүн амд			
	2023 онд	2024 онд	2023 онд	2024 онд	2023 онд	2024 онд	2023 онд	2024 онд		
1 Дэлгэрцогт		1		6.5						
2 Дэрэн										
3 Говь-Угтаал										
4 Цагаандэлгэр										
5 Баянжаргалан										
6 Өндөршил										
7 Гурвансайхан										
8 Өлзийт										
9 Хулд										
10 Луус										
11 Дэлгэрхангай										
12 Сайхан-Овоо										
13 Эрдэнэдалай										
14 Адаацаг							2	6	7.2	22.5
15 Сайнцагаан	1	4		0.6						
16 Нэгдсэн эмнэлэг										
Аймгийн дүн	1	5	0.2	1.1	0	0	2	6	0.4	1.3

Хүн амын нас баралт

2024 оны эхний 9 сарын байдлаар аймгийн хэмжээнд нас баралтын 162 тохиолдол бүртгэгдсэн бөгөөд өнгөрсөн оны мөн үеэс 7 тохиолдлоор буурсан, нийт нас барсан хүний 64,8 хувь нь эрэгтэй, 35,2 хувь нь эмэгтэй хүн байна.

Нийт нас баралтын 38 тохиолдол буюу 23,5% нь эмнэлэгийн нас баралт эзэлж байна. Эмнэлэгийн нас баралт өнгөрсөн оны мөн үеэс 2 тохиолдлоор өссөн байна.

Хорт хавдрын шалтгаант нас баралт 35 тохиолдол бүртгэгдсэн ба нийт нас баралтын 21,6%-ийг эзэлж байна.



2024 оны эхний 9 сарын байдлаар хорт хавдрын өвчлөлийн 59 тохиолдол шинээр бүртгэгдсэн байна. Хавдрыг байршлаар нь авч үзвэл: Төвөнх -1, улаан хоолой -1, ходоод-7, элэг -17, нойр булчирхайн -1, уушиг-6, зөөлөн эдийн-2, умайн хүзүү-6, хөх -2, бөөр-5, хэлний ирмэгний-1, тархины- 3, байршил тодорхойгүй-1, тунгалагийн булчирхайн-3, бусад байршлын хоёрдогч өмөн 1, шулуун гэдэсний-1, бүдүүн гэдэсний-1 тус тус бүртгэгдсэн. **Үе шатаар нь авч үзвэл: I шатандаа-7, II шатандаа-10, III шатандаа-9, IV шатандаа-27, үе шат тодорхойгүй -6 тохиолдол тус тус бүртгэгдсэн байна. Шинээр оношлогдсон хорт хавдрын 61.0 хувь нь хожуу шатандаа оношлогдсон байна.**

2024 оны эхний 9 сарын байдлаар аймгийн хэмжээнд осол гэмтлийн шалтгаант өвчлөлийн 1094 тохиолдол бүртгэгдсэн нь нийт халдварт бус өвчлөлийн 3,0 хувийг эзэлж байна.

Осол гэмтлийн шалтгаант нас баралтын 20 тохиолдол бүртгэгдэж нийт нас баралтын 12,3 хувийг эзэлж байна. Осол гэмтлийн шалтгаант нас баралтыг бүтцээр нь авч үзвэл амиа хорлосон 3, бусдад хорлогдсон 1, зам тээврийн осол 5, бусад осол 11 тохиолдол бүртгэгдсэн байна.

Халдварт өвчин 2024 оны 09 сарын байдлаар

Сумдын нэрс	B26 Гахай хавдар /Mumps/				B08.4 Гар, хөл амны өвчин /Hand, foot and mouth disease/				Нас баралт
	Өвчлөл		10 000 хүн амд		Өвчлөл		10 000 хүн амд		
	2023 онд	2024 онд	2023 онд	2024 онд	2023 онд	2024 онд	2023 онд	2024 онд	
1 Дэлгэрцогт						1		6.5	0
2 Дэрэн					1		4.7	0	0
3 Говь-Угтаал					5		33.7	0	0
4 Цагаандэлгэр								0	0
5 Баянжаргалан						1		7.9	0
6 Өндөршил								0	0
7 Гурвансайхан	1		4.7		1			4.8	0
8 Өлзийт								0	0
9 Хулд								0	0
10 Луус								0	0
11 Дэлгэрхангай								0	0
12 Сайхан-Овоо								0	0
13 Эрдэнэдалай								0	0
14 Адаацаг					2			7.2	0
15 Сайнцагаан	1	2	0.6	1.2	10	9	6.0	5.3	0
16 Нэгдсэн эмнэлэг									0
Аймгийн дүн	2	2	0.4	0.4	18	12	3.8	2.6	0

Халдварт өвчин 2024 оны 09 сарын байдлаар

Сумдын нэрс	А50 - А53 Тэмбүү / <i>Suphills</i> /				А54 Гонококк халдвар / <i>Gonococcal infection</i> /				Нас баралт	
	Өвчлөл		10 000 хүн амд		Өвчлөл		10 000 хүн амд			
	2023 онд	2024 онд	2023 онд	2024 онд	2023 онд	2024 онд	2023 онд	2024 онд		
1 Дэлгэрцогт	2		12.4		0	1	1.0	6.2	6.5	0
2 Дэрэн					0	2		9.3		0
3 Говь-Угтаал					0					0
4 Цагаандэлгэр					0					0
5 Баянжаргалан					0					0
6 Өндөршил					0					0
7 Гурвансайхан		3		14.5	0	2		9.4		0
8 Өлзийт		2		8.9	0	1	1	4.3	4.5	0
9 Хулд	1	1	4.3	4.5	0	2		8.5		0
10 Луус	1	1	5.3	5.4	0		1		5.4	0
11 Дэлгэрхангай	1	1	4.4	4.6	0					0
12 Сайхан-Овоо					0					0
13 Эрдэнэдалай	1	2	1.7	3.5	0	1		1.7		0
14 Адаацаг	1		3.6		0		1		3.7	0
15 Сайнцагаан	22	17	13.3	10.1	0	24	23	14.5	13.7	0
16 Нэгдсэн эмнэлэг					0					0
Аймгийн дүн	29	27	6.1	5.8	0	33	27	7.0	5.8	0

Сумдын нэрс	Амбулаторийн тусламж үйлчилгээний зарим үзүүлэлтүүд 2024 оны 09 сарын үзлэг																	
	Бүгд үзлэг		Үүнээс				Гэрийн идэвхтэй хяналт		Эмнэлгийн шатлаар									
	эрэгтэй	тэгш	Урьдчилан сэргийлэх	Өвчний үүрэг амьт	үүнээс анх	дөвтөг	Идэвхтэй хяналт	Гэрлийн идэвхтэй хяналт	Басгийн эмч	Сумын бага эмчийн	Эх барууч багач эмч	Сумын их эмч	Нэгдсэн эмнэлэг	Эрхийн эмч	Бусад			
1 Дэлгэрцогт	37	17	20	1	2.7	32	4	28	4	0.0%	11	26						
2 Дэрэн	223	90	133	42	18.8	63	43	20	116	0.0%	2		223					
3 Говь-Угтаал	208	83	125	82	39.4	119	47	72	7	0.0%		6	202					
4 Цагаандэлгэр	127	59	68	69	54.3	39	14	25	4	0.0%	15	22	105					
5 Баянжаргалан	138	49	89	24	17.4	46	44	2	30	27.5%			70	68				
6 Өндөршил	136	44	92	43	31.6	64	19	45	8	13.2%	3	39	97					
7 Гурвансайхан	307	113	194	57	18.6	235	107	128	13	0.7%	153	122	32					
8 Өлзийт	39	11	28	2	5.1	26	12	14	9	0.0%	2	18	11	10				
9 Хулд	191	65	126	130	68.1	51	21	30	5	2.1%	1	79		112				
10 Луус	393	177	216	224	57.0	22	22	21	121	30.8%	5	176		217				
11 Дэлгэрхангай	319	92	227	252	79.0	46	40	6	20	0.0%	1	157		162				
12 Сайхан-Овоо	114	30	84	5	4.4	95	89	6	7	5.3%	1		114					
13 Эрдэнэдалай	584	193	391	155	26.5	191	145	46	102	23.1%	1	325	21	56	182			
14 Адаацаг	220	76	144	47	21.4	43	40	3	44	30.9%	18	8	20	192				
15 Нэгдсэн эмнэлэг	8914	3146	5768	911	10.2	7402	5373	2029	600	1	0.0%			8914				
16 Элбэрэлбэн	0					0												
17 УАУТ	499	185	314	210	42.1	289	138	151						499				
18 Сайнцагаан	1206	442	764	421	34.9	361	252	109	321	6.8%	21		936					
19 Боржигонмандай	678	230	448	210	31.0	268	183	85	68	128	18.9%	4		678				
20 Өлзийтмандай	1303	543	760	309	23.7	343	327	16	236	39.3	22			1303				
Аймгийн дүн	15636	5645	9991	3194	20.4	9735	6920	2845	1645	996	96	1236	21	430	2555	8914	1981	499

Амбулаторийн тусламж үйлчилгээний зарим үзүүлэлтүүд 2024 оны эхний 09 сарын байдлаар

Ногио бүгд	Бүд үзлэг		Үүнээс				Гэрийн идэвхлэй хяналт	Эмнэлгийн шатлааар											
	Эрчүүд	Эмчүүд	Урьдчилан сэргийлэх		Өвчнийг уур амьт			Үүнээс		Идэвхлэй шилэнх		Гэрийн дуудлагаар							
			Нийт үзлэгт эзлэх хувь	Нийт үзлэгт эзлэх хувь	Нийт үзлэгт эзлэх хувь			Хөндөг	Хөндөг	Хөндөг	Хөндөг	Хөндөг	Хөндөг	Хөндөг	Хөндөг	Хөндөг			
					2023 онд	2024 онд											2023 онд	2024 онд	2023 онд
1 Дэлгэрцогт	678	291	387	85	12.5	555	223	332	34	2	0.3%	2	195	220	263				
2 Дэрэн	1997	775	1222	237	11.9	625	356	269	944	121	6.1%	70	189	134	1674				
3 Говь-Угсаал	2020	781	1239	669	33.1	1119	693	426	210	20	10.0%	2		217	1803				
4 Цагаандэлгэр	644	303	341	255	39.6	301	51	250	13	7	1.1%	68		397	247				
5 Баянжаргалан	1387	547	840	512	36.9	412	363	49	239	224	16.1%			320	1067				
6 Өндөршил	1528	569	959	566	37.0	629	273	356	132	98	6.4%	103	710	807	11				
7 Гурвансайхан	1765	656	1109	285	16.1	1405	544	861	60	13	0.7%	2	550	765	430				
8 Өлзийт	1384	504	880	403	29.1	790	387	403	53	5	0.4%	133	555	168	661				
9 Хулд	795	337	458	323	40.6	362	182	180	54	34	4.3%	22	532	0	263				
10 Луус	2341	945	1396	1340	57.2	203	189	14	247	460	19.6%	91	726	171	1444				
11 Дэлгэрхангай	979	338	641	464	47.4	399	356	43	111	4	0.4%	1	317	114	548				
12 Сайхан-Овоо	750	245	505	107	14.3	549	418	131	54	39	5.2%	1	109	641					
13 Эрдэнэдалай	9697	3402	6295	3868	39.9	2993	1447	1546	957	1742	18.0%	137	5193	150	578	3776			
14 Адацаг	2536	825	1711	1065	42.0	639	530	109	449	236	9.3%	147	236	178	2122				
15 Нэгдсэн эмнэлэг	75008	25412	49596	9971	13.3	61086	42131	18955	3900	51	0.1%				75008				
16 Элбэрэлбун	152	36	116	52	120	32													152
17 УАУТ	3109	1184	1925	210	6.8	2899	1085	1814											3109
18 Сайнцагаан	8658	3198	5460	2252	26.0	2081	1596	485	3254	845	9.8%	226	270		8388				
19 Боржигонмандал	4984	1762	3222	1487	29.8	1802	1174	628	684	992	19.9%	19							4984
20 Өлзийтмандол	9011	3722	5289	1827	20.3	2409	1985	424	2108	2450	27.2%	217							9011
Аймгийн дүн	129423	45832	83591	25926	20.0	81410	54103	27307	13503	7343	5.8%	1241	9582	264	3975	23338	75008	13995	3261

Халдварт өвчин 2024 оны эхний 09 сарын байдлаар

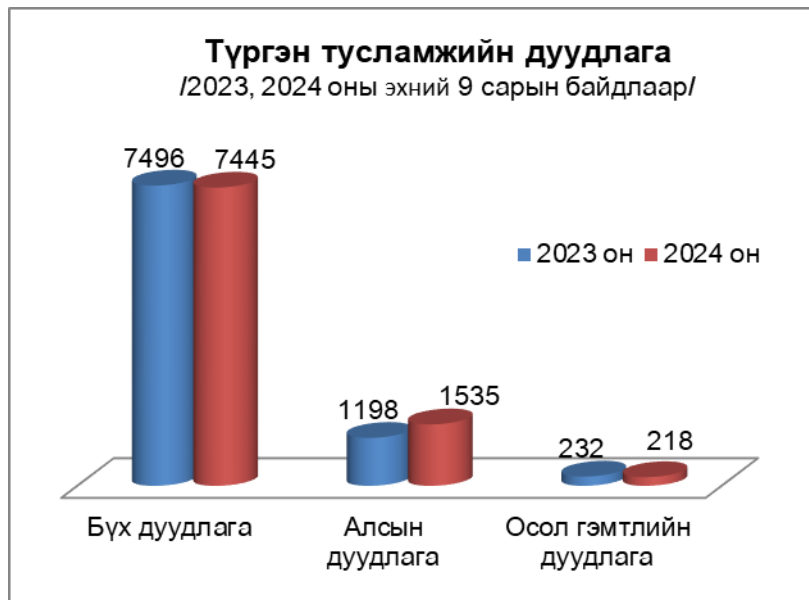
Сумдын нэрс	А15-А19 Сүрьеэ Tuberculosis/		А59 Трихомониаз Trichomoniasis/		Нас баралт		
	Өвчлөл		10 000 хүн амд		Өвчлөл		
	2023 онд	2024 онд	2023 онд	2024 онд	2023 онд	2024 онд	
	2023 онд	2024 онд	2023 онд	2024 онд	2023 онд	2024 онд	
1 Дэлгэрцогт	1		6.2		0		0
2 Дэрэн					0		0
3 Говь-Угсаал					0		0
4 ЦагаанОдлгэр					0		0
5 Баянжаргалан					0		0
6 Өндөршил					0		0
7 Гурвансайхан		2		9.6	0	1	0
8 Өлзийт		1		4.5	0	1	0
9 Хулд		1		4.5	0		0
10 Луус					0	1	0
11 Дэлгэрхангай					0		0
12 Сайхан-Овоо					0	2	0
13 Эрдэнэдалай		1		1.7	0	5	0
14 Адацаг	2	3	7.2	11.2	0		0
15 Нэгдсэн эмнэлэг					0		0
16 Сайнцагаан	4	8	2.4	4.8	0	13	0
Аймгийн дүн	7	16	1.5	3.4	0	23	0

Бүртгэгдсэн бүх халдварт өвчин 2024 оны эхний 09 сарын байдлаар

Сумдын нэрс	Бүртгэгдсэн бүх халдварт өвчин				Халдварт өвчний нийт нас баралт	B01 Салхинцэгэ /Varicelle/				Нас баралт
	Өвчлөл		10 000 хүн амд			Өвчлөл		10 000 хүн амд		
	2023 онд	2024 онд	2023 онд	2024 онд		2023 онд	2024 онд	2023 онд	2024 онд	
1 Дэлгэрцогт	7	4	43.3	26.0	0	1	0.0	6.5	0	
2 Дэрэн	6	9	28.0	42.6		1	7	33.1	0	
3 Говь-Угтаал	9	2	60.7	14.0		2	2	13.5	0	
4 Цагаандэлгэр	3		29.7	0.0				0.0	0	
5 Баянжаргалан	2	5	15.3	39.4		2	4	15.3	0	
6 Өндөршил	3		20.9	0.0				0.0	0	
7 Гурвансайхан	8	13	37.4	62.6		4	7	18.7	0	
8 Өлзийт	37	3	158.9	13.4		27		116.0	0	
9 Хулд	7	5	29.9	22.3		1	0.0	4.5	0	
10 Луус	5	5	26.3	27.1		1.0	1	5.3	0	
11 Дэлгэрхангай	3	2	13.3	9.1		1	0.0	4.6	0	
12 Сайхан-Овоо	7		32.5	0.0		2		9.3	0	
13 Эрдэнэдалай	8	4	13.6	7.0		1		1.7	0	
14 Адаацаг	39	4	140.8	15.0		7		25.3	0	
15 Сайнцагаан	240	168	144.6	99.8		96	83	57.9	0	
16 Нэгдсэн эмнэлэг					0				0	
Аймгийн дүн	384	224	81.1	48.0	0	143	107	30.2	0	

Стационари, амбулаторийн тусламж үйлчилгээний зорим үзүүлэлтүүд 2024 оны эхний 09 сарын байдлаар

Сумдын нэрс	Эмнэлэгт шинээр хэвтсэн		Эмчлэгдэж гарсан хүний тоо		Стационарын ор хоног		Дундаж ор хоног		Бүртгэгдсэн бүх өвчлөл				Осол гэмтлийн өвчлөл		
	2023 он	2024 он	2023 он	2024 он	2023 он	2024 он	2023 он	2024 он	2023 онд	2024 онд	Бүгд	Шинэ	Хүүчин	2023 он	2024 он
	1 Дэлгэрцогт	147	185	145	184	1006	1241	6.9	6.7	163	197	41	156	27	14
2 Дэрэн	136	125	122	126	865	874	7.1	6.9	200	263	85	178	12	16	
3 Говь-Угтаал	131	263	133	267	890	1781	6.7	6.7	816	525	525	0	14	6	
4 Цагаандэлгэр	140	165	129	169	850	922	6.6	5.5	318	287	127	160	1		
5 Баянжаргалан	119	122	126	120	800	837	6.3	7.0	143	259	228	31	27	93	
6 Өндөршил	214	148	215	149	1431	970	6.7	6.5	355	155	31	124	11		
7 Гурвансайхан	100	151	98	152	647	1006	6.6	6.6	308	122	62	60	18	16	
8 Өлзийт	118	112	115	112	895	833	7.8	7.4	126	86	48	38	13	15	
9 Хулд	90	113	90	113	611	629	6.8	5.6	182	79	36	43	5	16	
10 Луус	145	186	140	183	1016	1244	7.3	6.8	113	113	89	24	7	8	
11 Дэлгэрхангай	214	230	213	228	1354	1455	6.4	6.4	69	40	21	19	1		
12 Сайхан-Овоо	89	91	91	96	628	675	6.9	7.0	208	281	159	122	5	8	
13 Эрдэнэдалай	342	503	347	508	2376	3461	6.8	6.8	2061	2996	594	2402	75	65	
14 Адаацаг	170	227	173	227	1207	1564	7.0	6.9	561	154	149	5	22	13	
15 Нэгдсэн эмнэлэг	4136	4457	4123	4465	29656	33278	7.2	7.5	32024	28938	15562	13376	424	823	
Мөнхдэлгэр	167		175		1578	618	9.0	0.0							
Элбэрэлбүян	273	150	276	153	2350	3316	8.5	21.7							
МУЭТөө	962	962	956	957	7648	4962	8.0	5.2	322	443	385	58			
16 Сайнцагаан									689	601	316	285	9	1	
17 Боржонмандал									868	421	205	216			
19 Өлзийтмандал									308	177	110	67			
Аймгийн дүн	7693	8190	7667	8209	55808	59666	7.3	7.3	39834	36137	18773	17364	671	1094	



2024 оны эхний 9 сарын байдлаар 7445 түргэн тусламжийн дуудлага хүлээн авч гүйцэтгэснээс 20,6 хувийг алсын дуудлага, нийт дуудлагын 2,9 хувийг осол гэмтлийн дуудлага эзэлж байна.

Халдварт бус өвчлөлийн эрт илрүүлгийн үзлэгийн мэдээлэл:

2024 оны эхний 9 сарын байдлаар артерийн гипертензийн илрүүлэгийн үзлэгт нийт 10906 хүн, чихрийн шижин өвчний эрт илрүүлэгийн үзлэгт нийт 10150 хүн тус тус хамрагдсан байна.

Артерийн гипертензийн эрт илрүүлэг үзлэгийн мэдээ								
/2024 оны эхний 09 сарын байдлаар/								
Сумдын нэрс	Артерийн гипертензи эрт илрүүлэг үзлэгт анх удаа хамрагдах хүний тоо	Артерийн гипертензи эрт илрүүлэг үзлэгт анх удаа хамрагдсан хүний тоо	Үүнээс		Давган үзлэг	Оношлогдсон артерийн гипертензи	Хамрагдалтын хувь	
			эрэгтэй	эмэгтэй				
1 Дэлгэрцогт	768	106	46	60			13.8	
2 Дэрэн	1384	102	22	80	10	3	7.37	
3 Говь-Угтаал	943	279	135	144	10	10	29.6	
4 Цагаандэлгэр	728	302	156	146			41.5	
5 Баянжаргалан	758	205	95	110	8		27	
6 Өндөршил	467	172	78	94			36.8	
7 Гурвансайхан	1113	865	417	448	1	1	77.7	
8 Өлзийт	1558	371	183	188			23.8	
9 Хулд	1546	614	274	340	27		39.7	
10 Луус	887	478	241	237	11	11	53.9	
11 Дэлгэрхангай	1435	553	243	310			38.5	
12 Сайхан-Овоо	585	313	134	179			53.5	
13 Эрдэнэдалай	3531	1797	786	1011	24	6	50.9	
14 Адаацаг	1779	693	239	454			39.0	
15 Сайнцагаан	2023	1929	769	1160	5	2	95.4	
16 Боржигонмандал	1360	772	338	434			56.8	
17 Өлзийтмандал	1530	1355	400	955			88.6	
Аймгийн дүн	22395	10906	4556	6350	96	33	48.7	

Түргэн тусламжийн дуудлага
/2024 оын эхний 9 сарын байдлаар/

		Бүх дуудлага	Үүнээс алсын дуудлага	Осол гэмтлийн дуудлага
1	Дэлгэрцогт	136	22	7
2	Дэрэн	289	213	6
3	Говь-Угтаал	232	109	1
4	Цагаандэлгэр	245	61	0
5	Баянжаргалан	157	52	14
6	Өндөршил	193	43	1
7	Гурвансайхан	289	118	4
8	Өлзийт	322	168	8
9	Хулд	257	69	8
10	Луус	254	55	8
11	Дэлгэрхангай	131	75	
12	Сайхан-Овоо	37	22	7
13	Эрдэнэдалай	702	219	24
14	Адаацаг	514	215	4
15	Нэгдсэн эмнэлэг	3225	17	125
16	Сайнцагаан	226	77	1
17	Боржигонмандал	19		
18	Өлзийтмандал	217		
	Аймгийн дүн	7445	1535	218

Чихрийн шижин хэв шинж -2 эрт илрүүлэг үзлэгийн мэдээ
/2024 оны эхний 09 сарын байдлаар/

Сумдын нэрс	Чихрийн шижин хэв шинж -2 эрт илрүүлэг үзлэгт анх удаа хамрагдах хүний тоо	Чихрийн шижин хэв шинж -2 эрт илрүүлэг үзлэгт анх удаа хамрагдсан хүний тоо	Үүнээс		Давтан үзлэг	Оношлогдсон чихрийн шижин	Хамраалтын хувь	
			эрэгтэй	эмэгтэй				
1	Дэлгэрцогт	679	106	46	60		15.6	
2	Дэрэн	868	102	22	80	8	11.8	
3	Говь-Угтаал	956	283	138	145	1	1	29.6
4	Цагаандэлгэр	383	312	165	147			81.5
5	Баянжаргалан	534	205	95	110			38.4
6	Өндөршил	554	172	78	94			31.0
7	Гурвансайхан	747	747	356	391	1	1	100.0
8	Өлзийт	1065	371	183	188			34.8
9	Хулд	1054	510	219	291	15		48.4
10	Луус	780	563	285	278			72.2
11	Дэлгэрхангай	800	553	243	310			69.1
12	Сайхан-Овоо	604	313	134	179			51.8
13	Эрдэнэдалай	1950	1853	823	1030	1	1	95.0
14	Адаацаг	921	654	263	391	1	1	71.0
15	Сайнцагаан	1363	1350	543	807			99.0
16	Боржигонмандал	950	741	334	407			78.0
17	Өлзийтмандал	1539	1315	405	910			85.4
	Аймгийн дүн	15747	10150	4332	5818	27	4	64.5

Хөхний хорт хавдрын илрүүлэг үзлэгийн мэдээ					
/2024 оны эхний 09 сарын байдлаар/					
Сумдын нэрс	Хөхний илрүүлэг үзлэгт хамрагдах эмэгтэйчүүдийн тоо	Хөхний илрүүлэг үзлэгт хамрагдсан эмэгтэйчүүдийн тоо	Хамрагдалтын хувь		
1	Адаацаг	403	310	76.9	
2	Баянжаргалан	184	82	44.6	
3	Боржигонмандал	723	116	16.0	
4	Говь-Угтаал	230	187	81.3	
5	Гурвансайхан	274	260	94.9	
6	Дэрэн	347	231	66.6	
7	Дэлгэрхангай	400	333	83.3	
8	Дэлгэрцогт	393	122	31.0	
9	Луус	336	169	50.3	
10	Өлзийт	403	142	35.2	
11	Өндөршил	232	150	64.7	
12	Өлзийтмандал	1171	665	56.8	
13	Хулд	380	188	49.5	
14	Цагаандэлгэр	159	114	71.7	
15	Сайнцагаан	1038	611	58.9	
16	Сайхан-Овоо	400	86	21.5	
17	Эрдэнэдалай	970	410	42.3	
	Аймгийн дүн	8043	4176	51.9	

Умайн хүзүүний хорт хавдрын илрүүлэг үзлэгийн мэдээ					
/2024 оны эхний 09 сарын байдлаар/					
Сумдын нэрс	УХХ-ын илрүүлэг үзлэгт хамрагдах зорилтот бүлгийн эмэгтэйчүүдийн тоо	УХХ-ын илрүүлэг үзлэгт хамрагдсан эмэгтэйчүүдийн тоо	Хамрагдалтын хувь	Давтан	ПАП
1	Адаацаг	131	84	64.1	
2	Баянжаргалан	75	32	42.7	
3	Боржигонмандал	207	84	40.6	
4	Говь-Угтаал	85	60	70.6	
5	Гурвансайхан	120	83	69.2	
6	Дэрэн	85	85	100.0	
7	Дэлгэрхангай	116	24	20.7	
8	Дэлгэрцогт	45	35	77.8	
9	Луус	106	79	74.5	
10	Өлзийт	142	84	59.2	
11	Өндөршил	74	39	52.7	
12	Өлзийтмандал	258	138	53.5	
13	Хулд	125	62	49.6	
14	Цагаандэлгэр	48	17	35.4	
15	Сайнцагаан	255	141	55.3	
16	Сайхан-Овоо	109	9	8.3	
17	Эрдэнэдалай	319	147	46.1	
	Аймгийн дүн	2300	1203	52.3	0

0-5 насны Хүүхдийн хоол тэжээлийн мэдээ							
/2024 оны 09 сарын байдлаар/							
Сумдын нэрс	Нийт хүүхдийн тоо	Жинлэсэн хүүхдийн тоо	Туранхай	Тураалтай	Өсөлтийн хоцрогдолтой	А аминдэм ууссан	Д аминдэм ууссан
1	Дэлгэрцогт	154	3				2
2	Дэрэн	212	93				15
3	Говь-Угтаал	93	65				14
4	Цагаандэлгэр	100	39				8
5	Баянжаргалан	102					
6	Өндөршил	122	31			2	13
7	Гурвансайхан	202	101				18
8	Өлзийт	166	3				
9	Хулд	236	64			10	15
10	Луус	134	28			1	18
11	Дэлгэрхангай	180	35				35
12	Сайхан-Овоо	156	54			41	8
13	Эрдэнэдалай	518	28				16
14	Адаацаг	230	107				64
15	Сайнцагаан	657	290				223
16	Боржигонмандал	373	335				72
17	Өлзийтмандал	689	490				237
	Аймгийн дүн	4324	1766	0	0	0	758

2024 оны 9 сарын 01-ний байдлаар 398 жирэмсэн эмэгтэй хяналтанд байгаа бөгөөд шинээр хяналтанд авсан 398 жирэмсэн эмэгтэйчүүдээс 97,0 хувь нь эхний 3 сартайд, 2,5 хувь нь 4-6 сартайдаа, 0,5 хувь нь 7 ба түүнээс дээш сартайдаа хяналтанд хамрагдсан байна. Шинээр хяналтанд авсан жирэмсэн эмэгтэйчүүдээс 96,7% нь цусны шинжилгээнд хамрагдсан байна.

Жирэмсэн эмэгтэйчүүдийн шинжилгээнд хамрагдалт									
/2024 оны эхний 09 сарын байдлаар/									
Сумдын нэрс	2024 онд хяналтанд шинээр авсан жирэмсний тоо	Гржомонгаз илрүүлэх шинжилгээнд хамрагдсан хүний тоо	Үүнээс: эерэг	Заг хүйтэн илрүүлэх шинжилгээнд хамрагдсан хүний тоо	Үүнээс: эерэг	Тэмбүү илрүүлэх шинжилгээнд хамрагдсан хүний тоо	Үүнээс: эерэг	ХДХВ/ДОХ илрүүлэх шинжилгээнд хамрагдсан хүний тоо	Үүнээс: эерэг
1	Дэлгэрцогт	7	7		7		7		7
2	Дэрэн	14					14		14
3	Говь-Угтаал	10	10		10		10		10
4	Цагаандэлгэр	3					2		2
5	Баянжаргалан	6					6	1	6
6	Өндөршил	11	11		11		11		11
7	Гурвансайхан	13	13		13		13		13
8	Өлзийт	3	3		3		3		3
9	Хулд	6	6		6		6		6
10	Луус	10	10		10		10		10
11	Дэлгэрхангай	7	7		7		7		7
12	Сайхан-Овоо	11	11		11		11		11
13	Эрдэнэдалай	43	43		0		43		43
14	Адаацаг	31	31		31		31		31
15	Сайнцагаан	75	75		75		75		75
16	Боржигонмандал	46	45		45		45		45
17	Өлзийтмандал	102	102		102		102		102
	Аймгийн дүн	398	374	0	331	0	396	1	396