

2024-9-5

ЭРҮҮЛ МЭНДИЙН СТАТИСТИКИЙН МЭДЭЭЛЭЛ

2024 ОНЫ ЭХНИЙ 8 САРЫН БАЙДЛААР

*Эрүүл мэндийн газар, Удирдлага төлөвлөлт,
санхүүгийн хэлтэсээс эрхлэн гаргав.*

*Утас : 7059 3959
Факс : 7059 3894*

*Цахим хаяг : www.dundgovi.mohs.mn
Facebook хаяг: Дундговь Эрүүл мэндийн газар*

*Эрхэлсэн : О.Энхцэцэг
Эрүүл мэндийн статистик мэдээ,
мэдээлэл хариуцсан мэргэжилтэн
Ё. Цэцэг-Өлзий
Эрүүл мэндийн мэдээллийн цахим
сан хариуцсан мэргэжилтэн*

Дундговь аймаг Эрт илрүүлэг үзлэгийн хамрагдалтын хувь, сумдаар /2024.08.28/

№	Сумд	0-5 насны хүүхэд хамрагд вал зохих	0-5 насны хүүхэд хамрагд хамрагд хувь	6-17 насны хүүхэд хамрагд вал зохих	6-17 насны хүүхэд хамрагд хамрагд хувь	Хамрагд алтын хувь	18-аас дээш насны хамрагд нас	18-аас дээш насны хамрагд сан	Хамрагдалтын хувь	Нийт хүн амын тоо	Нийт эрт илрүүлэг үзлэгт хамрагдсан	Хамрагдалтын хувь
1	Адаацаг сум	377	270	71.6	575	518	90.1	1794	518	2746	1306	47.6
2	Баянжаргалан сум	177	121	68.4	294	151	51.4	819	72	1290	344	26.7
3	Говь-Угтаал сум	165	146	88.5	301	368	122.3	992	205	1458	719	49.3
4	Гурвансайхан сум	246	229	93.1	422	468	110.9	1456	409	2124	1106	52.1
5	Дэлгэрхангай сум	313	183	58.5	474	385	81.2	1438	323	2225	891	40.0
6	Дэлгэрцогт сум	184	133	72.3	315	189	60.0	1074	305	1573	627	39.9
7	Дэрэн сум	290	240	82.8	466	273	58.6	1382	386	2138	899	42.0
8	Луус сум	208	143	68.8	376	178	47.3	1281	418	1865	739	39.6
9	Өлзийт сум	242	118	48.8	431	188	43.6	1601	347	2274	653	28.7
10	Өндөршил сум	174	208	119.5	283	310	109.5	977	317	1434	835	58.2
11	Сайнцагаан сум	2442	1086	44.5	3963	3648	92.1	10387	4142	16792	8876	52.9
12	Сайхан-Овоо сум	260	93	35.8	449	225	50.1	1422	244	2131	562	26.4
13	Хулд сум	276	186	67.4	444	253	57.0	1585	462	2305	901	39.1
14	Цагаандэлгэр сум	124	69	55.6	205	113	55.1	666	67	995	249	25.0
15	Эрдэнэдалай сум	805	590	73.3	1340	1179	88.0	3704	713	5849	2482	42.4
	Харьяатгалын бус							135			107	
	Нийт	6283	3815	60.7	10338	8446	81.7	30578	9063	47199	21296	45.1

Эрүүл мэндийн зарим үзүүлэлт
/2023, 2024 оны эхний 08 сарын байдлаар/

№	Үзүүлэлт	Нэгж	2023 он	2024 он	Өсөлт бууралт
1	Төрсөн эх	Бодит тоо	472	380	-92
2	Амьд төрсөн хүүхэд	Бодит тоо	475	380	-95
3	Амьгүй төрсөн хүүхэд	Бодит тоо	0	2	2
		1000 нийт төрөлтөд	0.0	5.2	5.2
4	Эхийн эндэгдэл	Бодит тоо	0	0	0
		100 000 амьд төрөлтөд	0	0	0
5	Жирэмсний эрт хяналт	Бодит тоо	89.6	96.7	7.1
6	Нийт нас баралт	Бодит тоо	151	149	-2
7	Эмнэлэгт нас баралт	Бодит тоо	34	35	1
		Хувь	22.5	23.5	1.0
8	Хоног болоогүй нас баралт	Бодит тоо	16	14	-2
		Хувь	47.1	40.0	-7.1
9	5 хүртэлх насны хүүхдийн эндэгдэл	Бодит тоо	7	2	-5
		1000 амьд төрөлтөд	14.7	5.3	-9.5
10	Нялхсын эндэгдэл /0-364 хоног/	Бодит тоо	4	1	-3.0
		1000 амьд төрөлтөд	8.4	2.6	-5.8
11	Нярайн эндэгдэл /0-28 хоног/	Бодит тоо	4	1	-3
		1000 амьд төрөлтөд	8.4	2.6	-5.8
		Нялхсын эндэгдэлд эзлэх хувь	100.0	100.0	0.0
12	Нярайн эрт үеийн эндэгдэл /0-6 хоног/	Бодит тоо	2	1	-1
		Нярайн эндэгдэлд эзлэх хувь	50.0	100.0	50.0
		Нярайн хожуу үеийн эндэгдэл /7-28 хоног/	Бодит тоо	2	0
13	Перинаталь эндэгдэл	Нярайн эндэгдэлд эзлэх хувь	50.0	0.0	-50.0
		Бодит тоо	2	3	1
14	Эмчлэгдсэн өвчтөн	1000 нийт төрөлтөд	4.2	5.9	1.7
		Бодит тоо	6970	7389	419
15	Ор хоног	Бодит тоо	50999	53586	2587
16	Нийт халдварт өвчин	Бодит тоо	374	211	-163
		10 000 хүн амд	79.0	45.2	-33.8

Халдварт өвчин 2024 оны эхний 8 сарын байдлаар

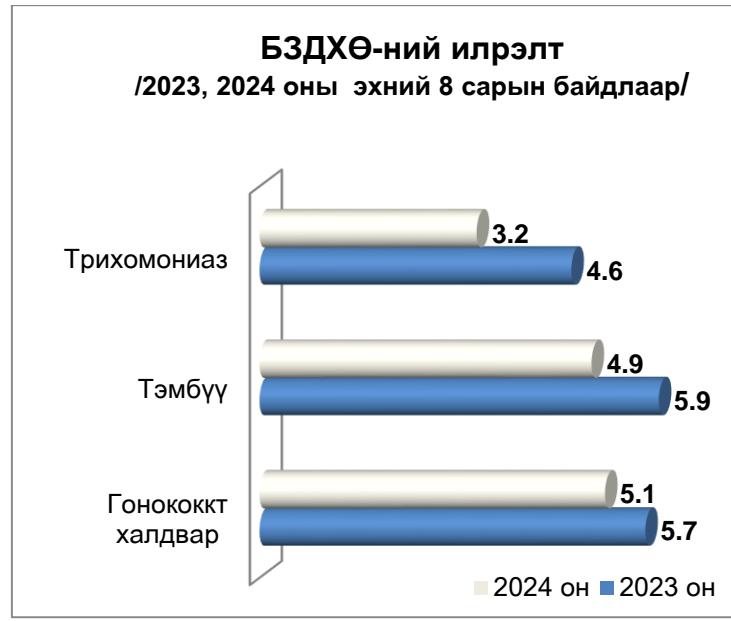
Сумдын нэрс	А38 Улаан эсэргэнэ /Scarlet fever/				А77 Хачигт рикеттиоз /Tick-borne rickettsioses/				Нас баралт	
	Өвчлөл		10 000 хун амд		Өвчлөл		10 000 хун амд			
	2023 онд	2024 онд	2023 онд	2024 онд	2023 онд	2024 онд	2023 онд	2024 онд		
1 Дэлгэрцогт			0.0							0
2 Дэрэн			0.0			1				4.7
3 Говь-Угтаал			0.0							0.0
4 Цагаандэлгэр			0.0							0.0
5 Баянжаргалан			0.0							0.0
6 Өндөршил			0.0							0.0
7 Гурвансайхан			0.0							0.0
8 Өлзийт			0.0							0.0
9 Хулд			0.0							0.0
10 Луус			0.0							0.0
11 Дэлгэрхангай			0.0							0.0
12 Сайхан-Овоо			0.0							0.0
13 Эрдэнэдалай			0.0			1				1.7
14 Адаацаг			0.0							0.0
15 Сайнцагаан	2		1.2							0.0
16 Нэгдсэн эмнэлэг										0
Аймгийн дүн	2	0	0.4	0.0	0	2	0.0	0	0.0	0

Эх, хүүхдийн эрүүл мэндийн үзүүлэлт 2024 оны эхний 08 сарын байдлаар

Сумдын нэрс	Төрсөн эхийн тоо			Амьд төрсөн хүүхэд			2500 гр-с доош жинтэй төрсөн			Жирэмсний хяналтанд шинээр хамрагдсан				Жирэмсний эрт хяналт	
	2023 онд	2024 онд	2024 онд	Бүгд	эр	эм	2023 онд	2024 онд	Бүгд	0-3 сартай	4-6 сартай	7 ба дээш	Бүгд	2023 онд	2024 онд
1 Дэлгэрцогт				0	0					6	6			83.3	100.0
2 Дэрэн		2		2	1	1			1	11	10	1		86.7	90.9
3 Говь-Угтаал	4			4	0					8	8			75.0	100.0
4 Цагаандэлгэр	2			2	0					3	3			60.0	100.0
5 Баянжаргалан	2			2	0			1		6	6			100.0	100.0
6 Өндөршил	2	2		2	2	2			1	11	11			100.0	100.0
7 Гурвансайхан				0	0					12	12			100.0	100.0
8 Өлзийт	3			3	0					3	3			100.0	100.0
9 Хулд	2			2	0			2		5	5			100.0	100.0
10 Луус				0	0					9	9			86.7	100.0
11 Дэлгэрхангай	5	3		5	3	3			5	5				100.0	100.0
12 Сайхан-Овоо	1			1	0					11	11			71.4	100.0
13 Эрдэнэдалай	3	9		3	9	4				41	40	1		87.5	97.6
14 Адаацаг				0	0					30	29	1		100.0	96.7
15 Нэгдсэн эмнэлэг	448	364		451	364	184		180	6	11					
16 Сайнцагаан				0	0					71	69	2		86.2	97.2
17 Боржигонмандал				0	0					41	40	1		95.7	97.6
18 Өлзийтмандал				0	0					89	83	5	1	87.4	93.3
Аймгийн дүн	472	380	475	380	189	191	9	13	362	350	10	2	89.6	96.7	

Халдварт өвчин 2024 оны эхний 08 сарын байдлаар

Сумдын нэрс	A23 Брюцеллөз /Brucellosis/			A03 Цусан суулаа /Shigellosis/			Нас шлгддэг
	Өвчлөл		10 000 хүн амд	Өвчлөл		10 000 хүн амд	
	2023 онд	2024 онд		2023 онд	2024 онд		
1 Дэлгэрцөгт		1	6.5				
2 Дэрэн							
3 Говь-Угтаал							
4 Цагаандэлгэр							
5 Баянжаргалан							
6 Өндөршил							
7 Гурвансайхан							
8 Өлзийт							
9 Хулд							
10 Луус							
11 Дэлгэрхангай							
12 Сайхан-Овоо							
13 Эрдэнэдэлай							
14 Адаацаг				2	6	7.2	22.5
15 Сайнцагаан	1	4	0.6				0.0
16 Нээдсэн эмнэлэг							
Аймгийн дүн	1	5	0.2	1.1	6	0.4	1.3



Нас баралтын мэдээ 2024 оны эхний 08 сарын байдлаар

Сумдын нэрс	Бүх нас баралт						Үүнээс эмнэлэгт				Эмнэлэгт хоноз болоогүй		Задлан шинжилгээ			
	2023 он	2024 он			Хавдрын нас баралт		2023 он		2024 он		2023 он	2024 он	Эмгэг судлалын задлан	Шүүх эмнэлгийн задлан шинжилгээ	Амьгүй төрөлтөд хийсэн	Оношийн зөрүү
		Бүгд	эр	эм	2023 он	2024 он	2023 он	2024 он								
									2023 он	2024 он						
1 Дэлгэрцогт	6	3	2	1	1	1										
2 Дэрэн	8	9	6	3	2	1										
3 Говь-Угтаал	2	3	2	1	1											
4 Цагаандэлгэр	2	1	1	1	2											
5 Баянжаргалан	6	5	4	1		1	1	1	1		1					
6 Өндөршил	11	5	3	2	5	1	1	1	1	1	1					
7 Гурвансайхан	5	6	6	0	3			2			2					
8 Өлзийт	3	2	1	1	1											
9 Хулд	3	1	1	1	3											
10 Луус	5	7	5	2	2	2	1			1						
11 Дэлгэрхангай	7	8	7	1	3	1										
12 Сайхан-Овоо	2	3	2	1	1	1										
13 Эрдэнэдалай	15	25	14	11	1	7	1	2	1	2	1	1				
14 Адаацаг	4	9	4	5	1	4	1	1	1	1						
15 Нэгдсэн эмнэлэг	28	28	21	7	8	3	28	28	28	12	9	9	4	0	1	
16 Сайнцагаан	14	12	8	4	2	3										
17 Боржигонмандал	15	11	6	5	6	6										
19 Өлзийтмандал	15	11	6	5	7	4										
20 Мөнхдэлгэр	0	0														
21 Элэрэлбуян	0	0														
Аймгийн дүн	151	149	97	52	48	33	34	35	16	14	9	4	4	0	1	

Халдварт өвчин 2024 оны 08 сарын байдлаар

Сумдын нэрс	B26 Гахай хавдарт /Mumps/						B08.4 Гар, хөл амны өвчин /Hand, foot and mouth disease/				Нас баралт		
	Өвчлөл		10 000 хүн амд		2023 онд		2024 онд		Өвчлөл			10 000 хүн амд	
	2023 онд	2024 онд	2023 онд	2024 онд	2023 онд	2024 онд	2023 онд	2024 онд	2023 онд	2024 онд			
	1 Дэлгэрцогт									1			6.5
2 Дэрэн									1		4.7	0	
3 Говь-Угтаал									5		33.7	0	
4 Цагаандэлгэр											0	0	
5 Баянжаргалан									1		7.9	0	
6 Өндөршил											0	0	
7 Гурвансайхан	1				4.7				1		4.8	0	
8 Өлзийт											0	0	
9 Хулд											0	0	
10 Луус											0	0	
11 Дэлгэрхангай											0	0	
12 Сайхан-Овоо											0	0	
13 Эрдэнэдалай											0	0	
14 Адаацаг									2		7.2	0	
15 Сайнцагаан	1	2			0.6		1.2		9	9	5.4	5.3	
16 Нэгдсэн эмнэлэг													
Аймгийн дүн	2	2	0.4	0.4	0	0.4	0	17	12	3.6	2.6	0	

Халдварт өвчин 2024 оны 08 сарын байдлаар

Сумдын нэрс	А50 - А53 Тэмбүү /Surphilis/				А54 Гонококк халдвар /Gonococcal infection/			
	Өвчлөл		10 000 хүн амд		Өвчлөл		10 000 хүн амд	
	2023 онд	2024 онд	2023 онд	2024 онд	2023 онд	2024 онд	2023 онд	2024 онд
1 Дэлгэрцогт	2		12.4	0.0	1	1.0	6.2	6.5
2 Дэрэн			0	0.0	2		9.3	0.0
3 Говь-Угтаал			0.0	0.0				
4 Цагаандэлгэр			0.0	0.0				
5 Баянжаргалан			0	0.0				
6 Өндөршил			0.0	0.0				
7 Гурвансайхан		2	0.0	9.6	1		4.7	0.0
8 Өлзийт		2	0.0	8.9		1	0.0	4.5
9 Хулд	1	1	4.3	4.5	1		4.3	0.0
10 Луус	1	1	5.3	5.4	1		0.0	5.4
11 Дэлгэрхангай	1	1	4.4	4.6			0.0	0.0
12 Сайхан-Огоо			0.0	0.0			0.0	0.0
13 Эрдэнэдалай	1	2	1.7	3.5	1		1.7	0.0
14 Адаацаг	1		3.6	0.0		1	0.0	3.7
15 Сайнцагаан	21	14	12.7	8.3	21	20	12.7	11.9
16 Нэгдсэн эмнэлэг								
Аймгийн дүн	28	23	5.9	4.9	27	24	5.7	5.1

Хүн амын нас баралт

2024 оны эхний 8 сарын байдлаар аймгийн хэмжээнд нас баралтын 149 тохиолдол бүртгэгдсэн бөгөөд өнгөрсөн оны мөн үеэс 2 тохиолдлоор буурсан, нийт нас барсан хүний 65,1 хувь нь эрэгтэй, 34,9 хувь нь эмэгтэй хүн байна.

Нийт нас баралтын 35 тохиолдол буюу 23,5% нь эмнэлэгийн нас баралт эзэлж байна. Эмнэлэгийн нас баралт өнгөрсөн оны мөн үеэс 1 тохиолдлоор өссөн байна.

Хорт хавдрын шалтгаант нас баралт 33 тохиолдол бүртгэгдсэн ба нийт нас баралтын 22,1%-ийг эзэлж байна.



2024 оны эхний 8 сарын байдлаар хорт хавдрын өвчлөлийн 47 тохиолдол шинээр бүртгэгдсэн байна. Хавдрыг байршлаар нь авч үзвэл: Төвөнх -1, улаан хоолой -1, ходоод-5, элэг -12, нойр булчирхайн -1, уушиг-5, зөөлөн эдийн-2, умайн хүзүү-6, хөх -2, бөөр-4, тархины- 3, байршил тодорхойгүй-1, тунгалагийн булчирхайн-2, бусад байршлын хоёрдогч өмөн 1, бүдүүн гэдэсний-1 тус тус бүртгэгдсэн. **Үе шатаар нь авч үзвэл:** I шатандаа-7, II шатандаа-7, III шатандаа-9, IV шатандаа-20, үе шат тодорхойгүй -4 тохиолдол тус тус бүртгэгдсэн байна. Шинээр оношлогдсон хорт хавдрын 62.5 хувь нь хожуу шатандаа оношлогдсон байна.

2024 оны эхний 8 сарын байдлаар аймгийн хэмжээнд осол гэмтлийн шалтгаант өвчлөлийн 950 тохиолдол бүртгэгдсэн нь нийт халдварт бус өвчлөлийн 2,9 хувийг эзэлж байна.

Осол гэмтлийн шалтгаант нас баралтын 18 тохиолдол бүртгэгдэж нийт нас баралтын 12,1 хувийг эзэлж байна. Осол гэмтлийн шалтгаант нас баралтыг бүтцээр нь авч үзвэл амиа хорлосон 3, зам тээврийн осол 5, бусад осол 10 тохиолдол бүртгэгдсэн байна.

Халдварт өвчин 2024 оны эхний 08 сарын байдлаар												
Сумдын нэрс	А15-А19 Сүрьеэ Tuberculosis/				А89 Трихомониаз Trichomoniasis/				Нас баралт		Нас баралт	
	Өвчлөл		10 000 ХҮН амд		Өвчлөл		10 000 ХҮН амд		Өвчлөл		10 000 ХҮН амд	
	2023 онд	2024 онд	2023 онд	2024 онд	2023 онд	2024 онд	2023 онд	2024 онд	2023 онд	2024 онд	2023 онд	2024 онд
1 Дэлгэрцогт	1		6.2								0	0
2 Дэрэн									1		0	4.7
3 Говь-Утаал											0	0
4 Цагаандэлгэр											0	0
5 Баянжаргалан											0	0
6 Өндөршил											0	0
7 Гурвансайхан		2		9.6						1	4.7	0
8 Өлзийт		1		4.5						1	4.3	0
9 Хулд		1		4.5							0	0
10 Луус				0.0					1		5.3	0
11 Дэлгэрхангай				0.0							0	0
12 Сайхан-Овоо				0.0					2		9.3	0
13 Эрдэнэдалай		1		1.7					5		8.5	0
14 Адаацаг	2	2	7.2	7.5							0	0
15 Нэгдсэн эмнэлэг			0.0								0	0
16 Сайнцагаан	4	8	2.4	4.8					12	13	7.2	7.7
Аймгийн дүн	7	15	1.5	3.2	0	0	0	0	22	15	4.6	3.2

Бүртгэгдсэн бүх халдварт өвчин 2024 оны эхний 08 сарын байдлаар

Сумдын нэрс	Бүртгэгдсэн бүх халдварт өвчин				Халдварт өвчний нийт нас баралт	B01 Салхинцэцэг <i>Measles</i>				Нас баралт
	Өвчлөл		10 000 хун амд			Өвчлөл		10 000 хун амд		
	2023 онд	2024 онд	2023 онд	2024 онд		2023 онд	2024 онд	2023 онд	2024 онд	
1 Дэлгэрцогт	7	4	43.3	26.0	0	1	0.0	6.5	0	
2 Дэрэн	6	9	28.0	42.6		1	4.7	33.1	0	
3 Говь-Угтаал	9	2	60.7	14.0		2	13.5	14.0	0	
4 Цагаандэлгэр	3		29.7	0.0			0.0	0.0	0	
5 Баянжаргалан	2	5	15.3	39.4		2	15.3	31.5	0	
6 Өндөршил	3		20.9	0.0			0.0	0.0	0	
7 Гурвансайхан	7	12	32.8	57.8		4	18.7	33.7	0	
8 Өлзийт	36	3	154.6	13.4		27	116.0	0.0	0	
9 Хулд	6	4	25.6	17.8		1	0.0	4.5	0	
10 Луус	5	5	26.3	27.1		1	5.3	5.4	0	
11 Дэлгэрхангай	3	2	13.3	9.1		1	0.0	4.6	0	
12 Сайхан-Овоо	7		32.5	0.0		2	9.3	0.0	0	
13 Эрдэнэдалай	8	4	13.6	7.0		1	1.7	0.0	0	
14 Адаацаг	39	3	140.8	11.2		7	25.3	0.0	0	
15 Сайнцагаан	233	158	140.4	93.9		95	57.3	48.1	0	
16 Нэгдсэн эмнэлэг					0				0	
Аймгийн дүн	374	211	79.0	45.2	0	142	30.0	22.5	0	

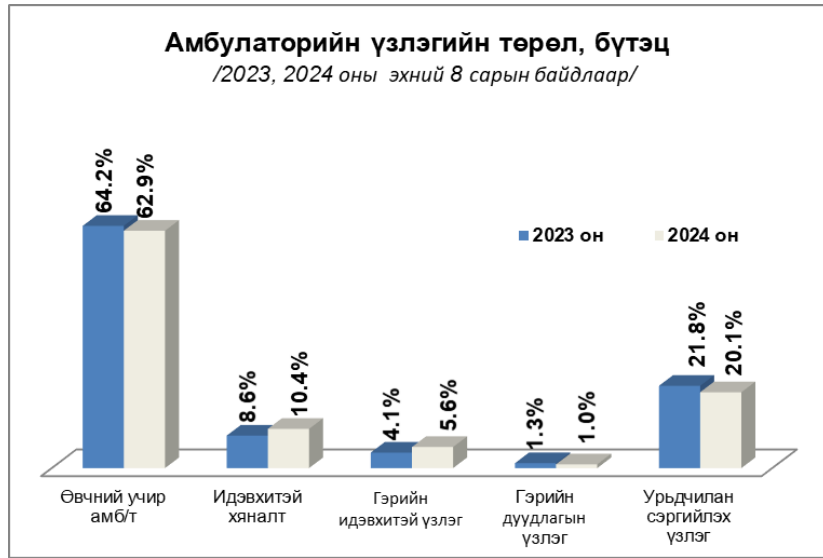
Амбулаторийн тусламж үйлчилгээний зарим үзүүлэлтүүд 2024 оны 08 сарын үзэл

Сумдын нэрс	Бүгд үзлэг		Үүнээс				Гэрийн илүүдлэгээр		Эмнэлгийн шатлааар										
	эрсэт	нөхтөг	Урьдчилан сэргийлэх	Өвчний үүрэг		Үүнээс		Идэвхтэй хяналт	Багийн эмч	Сумын бага эмчийн	Эх барууч багийн эмч	Сумын их эмч	Нэгдсэн эмнэлэг	Эрхийн эмч	Бусад				
				ам/мт	хүн	давтан	Идэвхтэй хяналт												
1 Дэлгэрцогт	97	47	50	6	6.2	89	12	77	2	0.0%	97								
2 Дэрэн	192	75	117	14	7.3	64	36	28	106	3	16%	5		192					
3 Говь-Угтаал	181	54	127	41	22.7	136	45	91	2	1.1%			2	179					
4 Цагаандэлгэр	64	36	28	15	23.4	32	2	30	2	0.0%			30	34					
5 Баянжаргалан	111	33	78	65	58.6	26	23	3	15	5	4.5%			111					
6 Өндөршил	132	45	87	70	53.0	41	4	37	11	3	2.3%	7		20					
7 Гурвансайхан	132	53	79	17	12.9	113	30	83	2	0.0%			91	41					
8 Өлзийт	112	45	67	11	9.8	90	36	54	1	0.0%			56	5					
9 Хулд	86	29	57	44	51.2	38	18	20	1	2.3%			74	12					
10 Луус	215	75	140	142	66.0	24	23	1	28	11	5.1%	10	13	27	175				
11 Дэлгэрхангай	178	70	108	83	46.6	48	47	1	43	4	2.2%		123	55					
12 Сайхан-Овоо	71	25	46	3	4.2	63	47	16	4	1	1.4%			71					
13 Эрдэнэдалай	780	265	515	316	40.5	201	84	117	134	110	14.1%	19	331	2	109				
14 Адаацаг	205	52	153	80	39.0	66	50	16	53	6	2.9%		28	40	137				
15 Нэгдсэн эмнэлэг	7733	2055	5678	1782	23.0	5408	3669	1739	541	2	0.0%				7733				
16 Элбэрэлжин	0					0													
17 УАУТ	355	120	235		0.0	355	159	196							355				
18 Сайнцагаан	845	315	530	178	21.1	234	142	92	338	82	9.7%	13		845					
19 Боржигонмандал	372	123	249	75	20.2	181	151	30	52	62	16.7%	2			372				
20 Өлзийтмандал	895	308	587	148	16.5	275	213	62	285	172	19.2%	15			895				
Аймгийн дүн	12756	3825	8931	3090	24.2	7484	4791	2693	1620	465	3.6%	97	833	2	366	2200	7733	1267	355

Амбулатори, стационарын тусламж үйлчилгээний зарим үзүүлэлтүүд:

2024 оны эхний 8 сарын байдлаар стационарит шинээр 7347 эмчлүүлэгч хэвтэж, 7389 эмчлүүлэгч эмнэлгээс гарсан бөгөөд нийт 53586 ор хоног ашиглаж, дундаж ор хоног 7.3 байна.

2024 оны эхний 8 сарын байдлаар 113787 үзлэг бүртгэгдсэнээс урьдчилан сэргийлэх үзлэг 20.1%, амбулаторийн үзлэг 62.9%, идэвхитэй хяналт 10.4%, гэрийн идэвхитэй хяналтын үзлэг 5.6%, гэрийн дуудлагын үзлэг 1.0%-ийг эзэлж байна. Нийт үзлэгт хамрагдсан хүмүүсийн 35.3% нь эрэгтэй, 64.7% нь эмэгтэй хүн байна.

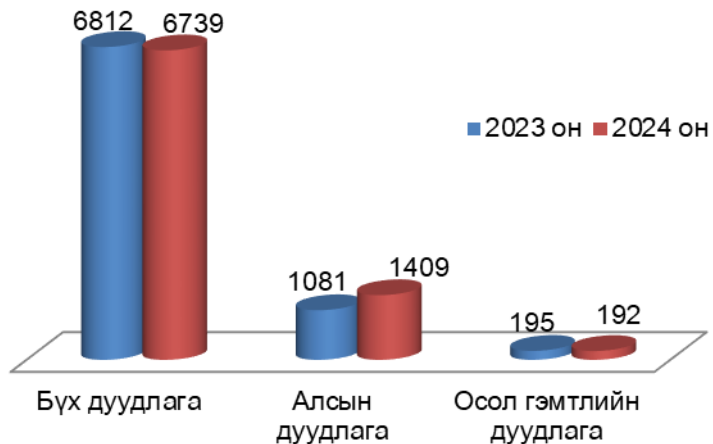


2024 оны 9 сарын 01-ний байдлаар 312 жирэмсэн эмэгтэй хяналтанд байгаа бөгөөд шинээр хяналтанд авсан 362 жирэмсэн эмэгтэйчүүдээс 96,7 хувь нь эхний 3 сартайд, 2,8 хувь нь 4-6 сартайдаа, 0,5 хувь нь 7 ба түүнээс дээш сартайдаа хяналтанд хамрагдсан байна. Шинээр хяналтанд авсан жирэмсэн эмэгтэйчүүдээс 97,5% нь цусны шинжилгээнд хамрагдсан байна.

Стационари, амбулаторийн тусламж үйлчилгээний зарим үзүүлэлтүүд 2024 оны эхний 08 сарын байдлаар

Сумдын нэрс	Эмнэлэгт шинээр хэвтсэн		Эмчлэгдэж гарсан хүний тоо		Стационарын ор хоног		Дундаж ор хоног			Бүртгэгдсэн бүх өвчлөл			Осол гэмтлийн өвчлөл	
	2023 он	2024 он	2023 он	2024 он	2023 он	2024 он	2023 он	2024 он	2023 он	2024 он	2023 он	2024 он	2023 он	2024 он
	он	он	он	он	он	он	он	он	он	он	он	он	он	он
1 Дэлгэрцогт	135	159	135	159	932	1089	6.9	6.8	147	171	41	130	20	14
2 Дэрэн	125	108	114	113	811	803	7.1	7.1	185	230	82	148	9	14
3 Говь-Утаал	120	236	122	239	818	1597	6.7	6.7	791	484	0	14	5	5
4 Цагаандэлээр	111	141	113	145	754	819	6.7	5.6	276	253	111	142	1	0
5 Баянжаргалан	111	114	118	115	744	805	6.3	7.0	122	198	169	29	23	79
6 Өндөршил	196	129	197	136	1311	860	6.7	6.3	317	128	26	102	11	0
7 Гуравансайхан	90	132	85	133	561	894	6.6	6.7	308	37	19	18	18	12
8 Өлзийт	104	101	104	102	807	768	7.8	7.5	114	82	46	36	10	13
9 Хулд	84	100	84	100	575	555	6.8	5.6	164	64	32	32	0	14
10 Луус	125	173	124	171	886	1158	7.1	6.8	103	109	86	23	7	8
11 Дэлгэрхангай	190	204	193	200	1239	1285	6.4	6.4	62	40	21	19	1	0
12 Сайхан-Овоо	86	84	83	87	573	614	6.9	7.1	190	234	138	96	5	7
13 Эрдэнэдалай	310	471	322	475	2209	3241	6.9	6.8	1869	2792	530	2262	65	51
14 Адаацаг	163	208	165	206	1159	1430	7.0	6.9	534	141	136	5	14	12
15 Нэгдсэн эмнэлэг	3749	3978	3725	3998	27020	29564	7.3	7.4	29075	25794	13389	12405	345	720
Мөнхдэлээр	167	0	175	0	1578	618	9.0	0.0						
Элбэрэлбуян	261	150	267	153	2270	3316	8.5	21.7						
МУЭТөв	854	859	844	857	6752	4170	8.0	4.9	255	393	348	45		
16 Сайнцагаан	0	0	0	0	0	0			634	513	266	247	9	1
17 Боржонмандал	0	0	0	0	0	0			801	373	179	194		
19 Өлзийтмандал	0	0	0	0	0	0			259	177	110	67		
Аймгийн дүн	6981	7347	6970	7389	50999	53586	7.3	7.3	36206	32213	16213	16000	552	950

Түргэн тусламжийн дуудлага /2023, 2024 оны эхний 8 сарын байдлаар/



2024 оны эхний 8 сарын байдлаар 6739 түргэн тусламжийн дуудлага хүлээн авч гүйцэтгэсэнээс 20,9 хувийг алсын дуудлага, нийт дуудлагын 2,8 хувийг осол гэмтлийн дуудлага эзэлж байна.

Халдварт бус өвчлөлийн эрт илрүүлгийн үзлэгийн мэдээлэл:

2024 оны эхний 8 сарын байдлаар артерийн гипертензийн илрүүлэгийн үзлэгт нийт 9462 хүн, чихрийн шижин өвчний эрт илрүүлэгийн үзлэгт нийт 9095 хүн тус тус хамрагдсан байна.

Жирэмсэн эмэгтэйчүүдийн шинжилгээнд хамрагдалт

/2024 оны эхний 08 сарын байдлаар/

Сумдын нэрс	2024 онд хяналтанд шинээр авсан жирэмсний тоо	рихомониаз илрүүлэх шинжилгээнд хамрагдсан хүний тоо	Үүнээс: эерэг	Заг хүйтэн илрүүлэх шинжилгээнд хамрагдсан хүний тоо	Үүнээс: эерэг	Тэмбүү илрүүлэх шинжилгээнд хамрагдсан хүний тоо	Үүнээс: эерэг	ХДХВ/ДОХ илрүүлэх шинжилгээнд хамрагдсан хүний тоо	Үүнээс: эерэг
1 Дэлгэрцогт	6	6		6		6		6	
2 Дэрэн	11					11		11	
3 Говь-Угтаал	8	8		8		8		8	
4 Цагаандэлгэр	3					2		2	
5 Баянжаргалан	6					6	1	6	
6 Өндөршил	11	11		11		11		11	
7 Гурвансайхан	12	12		12		12		12	
8 Өлзийт	3	3		3		3		3	
9 Хулд	5	5		5		5		5	
10 Луус	9	9		9		9		9	
11 Дэлгэрхангай	5	5		5		5		5	
12 Сайхан-Овоо	11	11		11		11		11	
13 Эрдэнэдалай	41	41				41		41	
14 Адаацаг	30	30		30		30		30	
15 Сайнцагаан	71	71		71		71		71	
16 Боржигонмандал	41	40		40		40		40	
17 Өлзийтмандал	89	89		89		89		89	
Аймгийн дүн	362	341	0	300	0	360	1	360	0

0-5 насны Хүүхдийн хоол тэжээлийн мэдээ

/2024 оны 08 сарын байдлаар/

Сумдын нэрс	Нийт хүүхдийн тоо	Жинлэсэн хүүхдийн тоо	Туранхай	Тураалтай	Өсөлтийн хоцрогдолтой	А аминдэм уусан	Д аминдэм уусан
1 Дэлгэрцогт	156	9					9
2 Дэрэн	213	99					9
3 Говь-Угтаал	89	61					11
4 Цагаандэлгэр	97	8					4
5 Баянжаргалан	102						
6 Өндөршил	118	28				1	11
7 Гурвансайхан	193	79					2
8 Өлзийт	168	15				8	12
9 Хулд	236	31				13	13
10 Луус	137	6				2	4
11 Дэлгэрхангай	179	39					39
12 Сайхан-Овоо	172	39				23	7
13 Эрдэнэдалай	496	45					19
14 Адаацаг	236	61					54
15 Сайнцагаан	622	193					162
16 Боржигонмандал	198	324				4	107
17 Өлзийтмандал	717	480					187
Аймгийн дүн	4129	1517	0	0	0	51	650

2024 оны эхний 08 сарын түргэн тусламжийн дуудлага

		Бүх дуудлага	Үүнээс алсын дуудлага	Осол гэмтлийн дуудлага
1	Дэлгэрцогт	120	16	7
2	Дэрэн	250	194	4
3	Говь-Угтаал	215	96	1
4	Цагаандэлгэр	239	61	
5	Баянжаргалан	140	46	11
6	Өндөршил	178	40	1
7	Гурвансайхан	259	106	4
8	Өлзийт	307	157	8
9	Хулд	243	65	7
10	Луус	238	52	8
11	Дэлгэрхангай	118	62	
12	Сайхан-Овоо	32	18	6
13	Эрдэнэдалай	665	209	22
14	Адаацаг	482	201	3
15	Нэгдсэн эмнэлэг	2838	14	109
16	Сайнцагаан	205	72	1
17	Боржигонмандал	15		
18	Өлзийтмандал	195		
	Аймгийн дүн	6739	1409	192

Артерийн гипертензийн эрт илрүүлэг үзлэгийн мэдээ								
/2024 оны эхний 08 сарын байдлаар/								
Сумдын нэрс	Артерийн гипертензи эрт илрүүлэг үзлэгт анх удаа хамрагдах хүний тоо	Артерийн гипертензи эрт илрүүлэг үзлэгт анх удаа хамрагдсан хүний тоо	Үүнээс		Давтан үзлэг	Оношлогдсон артерийн гипертензи	Хамрагдалтын хувь	
			эрэгтэй	эмэгтэй				
1	Дэлгэрцогт	768	106	46	60			13.8
2	Дэрэн	1384	102	22	80	10	3	7.37
3	Говь-Угтаал	943	278	135	143	10	10	29.5
4	Цагаандэлгэр	728	241	127	114			33.1
5	Баянжаргалан	758	205	95	110	8		27
6	Өндөршил	467	172	78	94			36.8
7	Гурвансайхан	1113	515	245	270	1	1	46.3
8	Өлзийт	1558	361	178	183			23.2
9	Хулд	1546	360	149	211	17		23.3
10	Луус	887	378	182	196	11	11	42.6
11	Дэлгэрхангай	1435	553	243	310			38.5
12	Сайхан-Овоо	985	174	64	110			17.7
13	Эрдэнэдалай	3531	1737	769	968	24	6	49.2
14	Адаацаг	1779	670	230	440			37.7
15	Сайнцагаан	2023	1684	673	1011	5	2	83.2
16	Боржигонмандал	1360	669	291	378			49.2
17	Өлзийтмандал	1530	1257	375	882			82.2
	Аймгийн дүн	22795	9462	3902	5560	86	33	41.5

Чихрийн шижин хэв шинж -2 эрт илрүүлэг үзлэгийн мэдээ								
/2024 оны эхний 08 сарын байдлаар/								
Сумдын нэрс	Чихрийн шижин хэв шинж -2 эрт илрүүлэг үзлэгт анх удаа хамрагдах хүний тоо	Чихрийн шижин хэв шинж -2 эрт илрүүлэг үзлэгт анх удаа хамрагдсан хүний тоо	Үүнээс		Давтан үзлэг	Оношлогдсон чихрийн шижин	Хамрагдалтын хувь	
			эрэгтэй	эмэгтэй				
1	Дэлгэрцогт	679	106	46	60			15.6
2	Дэрэн	868	102	22	80	8		11.8
3	Говь-Угтаал	956	282	138	144	1	1	29.5
4	Цагаандэлгэр	383	250	133	117			65.3
5	Баянжаргалан	534	205	95	110			38.4
6	Өндөршил	554	172	78	94			31.0
7	Гурвансайхан	652	445	207	238	1	1	68.3
8	Өлзийт	1065	361	178	183			33.9
9	Хулд	1054	360	149	211	15		34.2
10	Луус	780	458	222	236			58.7
11	Дэлгэрхангай	800	553	243	310			69.1
12	Сайхан-Овоо	604	174	64	110			28.8
13	Эрдэнэдалай	1950	1793	806	987	1	1	91.9
14	Адаацаг	921	631	254	377			68.5
15	Сайнцагаан	1363	1323	531	792			97.1
16	Боржигонмандал	950	635	289	346			66.8
17	Өлзийтмандал	1539	1245	384	861			80.9
	Аймгийн дүн	15652	9095	3839	5256	26	3	58.1

Хөхний хорт хавдрын илрүүлэг үзлэгийн мэдээ					
/2024 оны эхний 08 сарын байдлаар/					
Сумдын нэрс	Хөхний илрүүлэг үзлэгт хамрагдах эмэгтэйчүүдийн тоо	Хөхний илрүүлэг үзлэгт хамрагдсан эмэгтэйчүүдийн тоо	Хамрагдалтын хувь		
1	Адаацаг	403	287	71.2	
2	Баянжаргалан	184	72	39.1	
3	Боржигонмандал	723	116	16.0	
4	Говь-Угтаал	230	187	81.3	
5	Гурвансайхан	274	229	83.6	
6	Дэрэн	347	231	66.6	
7	Дэлгэрхангай	400	217	54.3	
8	Дэлгэрцогт	393	122	31.0	
9	Луус	336	144	42.9	
10	Өлзийт	403	142	35.2	
11	Өндөршил	232	138	59.5	
12	Өлзийтмандал	1171	637	54.4	
13	Хулд	380	156	41.1	
14	Цагаандэлгэр	159	114	71.7	
15	Сайнцагаан	1038	611	58.9	
16	Сайхан-Овоо	400		0.0	
17	Эрдэнэдалай	970	410	42.3	
	Аймгийн дүн	8043	3813	47.4	

Умайн хүзүүний хорт хавдрын илрүүлэг үзлэгийн мэдээ					
/2024 оны эхний 08 сарын байдлаар/					
Сумдын нэрс	УХХ-ын илрүүлэг үзлэгт хамрагдах зорилтот бүлгийн эмэгтэйчүүдийн тоо	УХХ-ын илрүүлэг үзлэгт хамрагдсан эмэгтэйчүүдийн тоо	Хамрагдалтын хувь	Давтан	ПАП
1	Адаацаг	131	84	64.1	
2	Баянжаргалан	75	32	42.7	
3	Боржигонмандал	207	84	40.6	
4	Говь-Угтаал	85	60	70.6	
5	Гурвансайхан	120	83	69.2	
6	Дэрэн	85	85	100.0	
7	Дэлгэрхангай	116	24	20.7	
8	Дэлгэрцогт	45	35	77.8	
9	Луус	106	79	74.5	
10	Өлзийт	142	84	59.2	
11	Өндөршил	74	39	52.7	
12	Өлзийтмандал	258	138	53.5	
13	Хулд	125	62	49.6	
14	Цагаандэлгэр	48	17	35.4	
15	Сайнцагаан	255	141	55.3	
16	Сайхан-Овоо	109	9	8.3	
17	Эрдэнэдалай	319	147	46.1	
	Аймгийн дүн	2300	1203	52.3	0



ЭРҮҮЛ
МЭНДИЙН ЯАМ



ХАЛДВАРТ ӨВЧИН СУДАЛЛЫН
ҮНДЭСНИЙ ТӨВ

УЛААНБУРХАН ГЭЖ ЮУ ВЭ?

Улаанбурхан өвчин нь вирусийн гаралтай, халдварлалт өндөртэй, цочмог халдварт өвчин.

Агаар дуслын замаар хүнээс хүнд дамжин халдварлана.

Дархлаажуулалтад хамрагдаагүй өмнө нь улаанбурхан өвчнөөр өвдөөгүй бүх насныхан өвдөх эрсдэлтэй.



1



ЭРҮҮЛ
МЭНДИЙН ЯАМ



ХАЛДВАРТ ӨВЧИН СУДАЛЛЫН
ҮНДЭСНИЙ ТӨВ

УЛААНБУРХАН ӨВЧНИЙ ҮЕД ИЛРЭХ ЭМНЭЛЗҮЙН ШИНЖ ТЭМДЭГ

- Халуурах
- Нүдний салст үрэвсэх
- Хамраас нус гоожих
- Ханиалгах
- Амны салстад улаан хүрээтэй цагаан толбо үүсэх
- Толбот-гүвдрүүт тууралт нүүрнээс эхлэн бүх биеэр дээрээс доош туурна

Эдгээр шинж тэмдэг илэрвэл харьяа өрх дүүргийн эрүүл мэндийн байгууллагад цаг алдалгүй хандаарай.



2



ЭРҮҮЛ
МЭНДИЙН ЯАМ



ХАЛДВАРТ ӨВЧИН СУДАЛЛЫН
ҮНДЭСНИЙ ТӨВ

УЛААНБУРХАН ӨВЧНӨӨС СЭРГИЙЛЭХ АРГА ХЭМЖЭЭ

Товлолын дагуу хүүхдийг 9 сартай, 2 настайд нь

- ✓ Улаанбурхан
- ✓ Гахайн хавдар
- ✓ Улаанууд өвчний эсрэг дархлаажуулалтад хамруулах



3



ЭРҮҮЛ
МЭНДИЙН ЯАМ



ХАЛДВАРТ ӨВЧИН СУДАЛЛЫН
ҮНДЭСНИЙ ТӨВ

УЛААНБУРХАН ӨВЧНӨӨС СЭРГИЙЛЭХ АРГА ХЭМЖЭЭ

Биеийн эсэргүүцлээ сайжруулж, дархлаагаа дэмжин ажил амралтаа зохицуулж, чанартай хоол хүнс хэрэглэх

Онцын шаардлагагүй бол олон нийтийн газраар өөрөө болон бага насны хүүхдийг авч явахгүй, олон нийтийг хамарсан арга хэмжээнд орохгүй байх



4