

Эрүүл мэндийн зарим үзүүлэлт						
/2023, 2024 оны эхний 05 сарын байдлаар/						
№	Үзүүлэлт	Нэгж	2023 он	2024 он	Өсөлт бууралт	
1	Төрсөн эх	Бодит тоо	294	243	-51	
2	Амьд төрсөн хүүхэд	Бодит тоо	297	244	-53	
3	Амьгүй төрсөн хүүхэд	Бодит тоо	0	1	1	
		1000 нийт төрөлтөд	0.0	4.1	4.1	
4	Эхийн эндэгдэл	Бодит тоо	0	0	0	
		100 000 амьд төрөлтөд	0	0	0	
5	Жирэмсний эрт хяналт	Бодит тоо	91.9	96.4	4.5	
6	Нийт нас баралт	Бодит тоо	86	87	1	
7	Эмнэлэгт нас баралт	Бодит тоо	19	18	-1	
		Хувь	22.1	20.7	-1.4	
8	Хоног болоогүй нас баралт	Бодит тоо	10	8	-2	
		Хувь	52.6	44.4	-8.2	
9	5 хүртэлх насны хүүхдийн эндэгдэл	Бодит тоо	3	0	-3	
		1000 амьд төрөлтөд	10.1	0.0	-10.1	
10	Нялхсын эндэгдэл /0-364 хоног/	Бодит тоо	2	0	-2.0	
		1000 амьд төрөлтөд	6.7	0.0	-6.7	
11	Нярайн эндэгдэл /0-28 хоног/	Бодит тоо	2	0	-2	
		1000 амьд төрөлтөд	6.7	0.0	-6.7	
		Нялхсын эндэгдэлд эзлэх хувь	100.0	#DIV/0!	#DIV/0!	
12	Нярайн эрт үеийн эндэгдэл /0-6 хоног/	Бодит тоо	1	0	-1	
		Нярайн эндэгдэлд эзлэх хувь	50.0	#DIV/0!	#DIV/0!	
		Нярайн хожуу үеийн эндэгдэл /7-28 хоног/	Бодит тоо	1	0	-1
			Нярайн эндэгдэлд эзлэх хувь	50.0	#DIV/0!	#DIV/0!
13	Перинаталь эндэгдэл	Бодит тоо	1	1	0	
		1000 нийт төрөлтөд	3.4	4.1	0.7	
14	Эмчлэгдсэн өвчтөн	Бодит тоо	4716	4852	136	
15	Ор хоног	Бодит тоо	35034	35781	747	
16	Нийт халдварт өвчин	Бодит тоо	281	134	-147	
		10 000 хүн амд	59.3	28.7	-30.6	

## **Эх хүүхдийн эрүүл мэнд**

2024 оны эхний 5 сарын байдлаар аймгийн хэмжээнд нийт 243 эх төрсөн нь өнгөрсөн оны мөн үетэй харьцуулахад 51 төрөлтөөр буурсан.

Нийт төрсөн эхчүүдийн 95.1% нь аймгийн Нэгдсэн эмнэлэгт төрсөн. Төрсөн эхчүүдийн 229 буюу 94.2% нь эмчийн хяналтын үзлэгт 6 ба түүнээс дээш удаа хамрагдсан байна.

2024 оны эхний 5 сарын байдлаар аймгийн хэмжээнд 244 хүүхэд амьд төрсөн нь өнгөрсөн оны мөн үеэс 53 хүүхдээр буюу 17.8 хувиар буурсан. Нийт амьд төрсөн 244 хүүхдийн 51.6 хувь нь эрэгтэй, 48.4 хувь нь эмэгтэй хүүхэд байна. Амьд төрсөн нийт хүүхдэд 2500-аас доош жинтэй төрсөн хүүхэд 7 буюу 2.9% нь байна. Төрөөд 1 цагийн дотор хөхөө амласан хүүхдийн эзлэх хувь 99.6% байна. Амьгүй төрөлтийн 1 тохиолдол бүртгэгдсэн. Нийт 1000 төрөлтөд 4.1 байна.

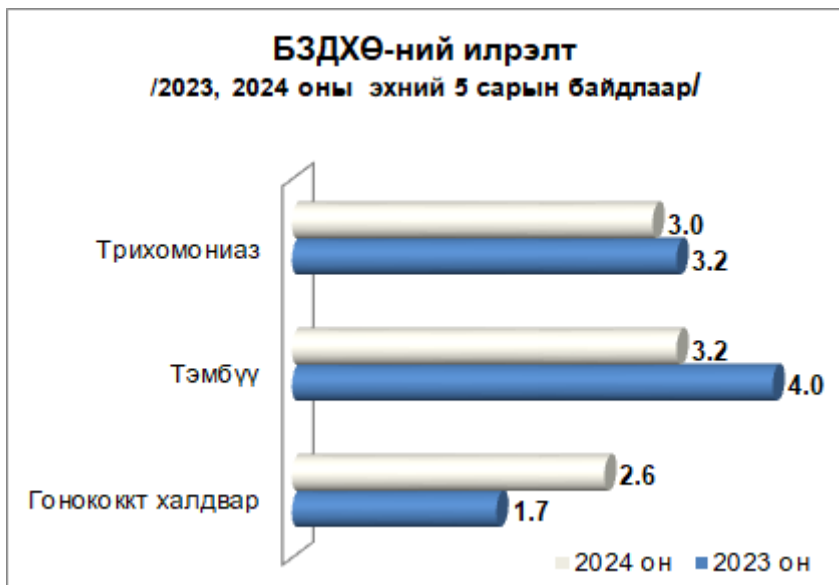


**Эх, хүүхдийн эрүүл мэндийн үзүүлэлт 2024 оны эхний 05 сарын байдлаар**

Сумдын нэрс	Төрсөн эхийн тоо			Амьд төрсөн хүүхэд			2500 ср-с доош жинтэй төрсөн			Жирэмсний хяналтанд илгизэр хамрагдсан				Жирэмсний эрт хяналт	
	2023 онд	2024 онд	2023 онд	Бүгд	эр	эм	2023 онд	2024 онд	Бүгд	0-3 сартай	4-6 сартай	7 ба дээш	2023 онд	2024 онд	
	онд	онд	онд	онд	онд	онд	онд	онд	онд	онд	онд	онд	онд	онд	
1 Дэлгэрцогт			0	0					5	5			90.0	100.0	
2 Дэрэн		1	0	1		1			7	7			90.0	100.0	
3 Говь-Угсаал	2		2	0					6	6			60.0	100.0	
4 Цагаандэвчлэр	2		2	0					1	1			50.0	0.0	
5 Баянжаргалан	1		1	0			1		5	5			100.0	0.0	
6 Өндөршил	2	1	2	1		1			8	8			100.0	100.0	
7 Гурвансайхан			0	0					8	8			100.0	100.0	
8 Өлзийт	3		3	0					2	2			100.0		
9 Хулд	1		1	0			1		3	3			100.0	100.0	
10 Луус			0	0					6	6			80.0	100.0	
11 Дэлэрхансай	4	3	4	3		3			3	3			100.0	100.0	
12 Сайхан-Овоо	1		1	0					8	8			57.1	100.0	
13 Эрдэнэдалай	2	7	2	7	3	4			27	26	1		89.7	96.3	
14 Адаацаг			0	0					23	22	1		100.0	95.7	
15 Нэгдсэн эмнэлэг	276	231	279	232	123	109	4	7							
16 Сайнцагаан			0	0					41	40	1		91.5	97.6	
17 Боржигонмандал			0	0					32	31	1		100.0	96.9	
18 Өлзийтмандал			0	0					63	58	4	1	93.2	92.1	
<b>Аймгийн дүн</b>	<b>294</b>	<b>243</b>	<b>297</b>	<b>244</b>	<b>126</b>	<b>118</b>	<b>6</b>	<b>7</b>	<b>248</b>	<b>239</b>	<b>7</b>	<b>2</b>	<b>91.9</b>	<b>96.4</b>	

**Хүүхдийн эндэгдлийн мэдээ 2024 оны эхний 05 сарын байдлаар**

Сумдын нэрс	1 хүртэлх насны хүүхдийн эндэгдэл		1 хүртэлх насны хүүхдийн эндэгдэл /амьд төрсөн 1000 хүүхэд/		5 хүртэлх насны хүүхдийн эндэгдэл		5 хүртэлх насны хүүхдийн эндэгдэл /амьд төрсөн 1000 хүүхэд/		Амьгүй төрсөн хүүхэд	
	2023 онд	2024 онд	2023 онд	2024 онд	2023 онд	2024 онд	2023 онд	2024 онд	2023 онд	2024 онд
	1 Дэлгэрцогт									
2 Дэрэн					1					
3 Говь-Угтаал										
4 Цэцгэндэлээр										
5 Баянжарсалан										
6 Өндөршил										
7 Гурвансайхан										
8 Өлзийт										
9 Хүлд										
10 Луус										
11 Дэлгэрхангай										
12 Сайхан-Овоо										
13 Эрдэнэдэлэй										
14 Адаацаг										
15 Нэгдсэн эмнэлэг	2		7.2		2		7.2			1
16 Сайнцагаан										
17 Боржигонмандал										
19 Өлзийтмандал										
<b>Аймгийн дүн</b>	<b>2</b>	<b>0</b>	<b>6.7</b>	<b>0.0</b>	<b>3</b>	<b>0</b>	<b>10.1</b>	<b>0.0</b>	<b>0</b>	<b>1</b>



## Хүн амын нас баралт:

2024 оны эхний 5 сарын байдлаар аймгийн хэмжээнд нас баралтын 87 тохиолдол бүртгэгдсэн бөгөөд өнгөрсөн оны мөн үеэс 11 тохиолдлоор өсч, нийт нас барсан хүний 63.2 хувь нь эрэгтэй, 36.8 хувь нь эмэгтэй хүн байна.

Нийт нас баралтын 18 тохиолдол буюу 20.7% нь эмнэлэгийн нас баралт байна. Хоног болоогүй нас баралтын 8 тохиолдол бүртгэгдсэн нь өнгөрсөн оноос 2 тохиолдлоор буурсан үзүүлэлттэй байна.

Нэгдсэн эмнэлэгт нас баралтын 13, амьгүй төрөлтийн 1 тохиолдол бүртгэгдэж задлан шинжилгээний хувь 42.9% байна.

Хорт хавдрын шалтгаант нас баралт 16 тохиолдол бүртгэгдсэн ба нийт нас баралтын 18.4%-ийг эзэлж байна.

Осол гэмтлийн шалтгаант нас баралт 2023 онд 9 тохиолдол бүртгэгдэж байсан бол 2024 оны эхний 5 сарын байдлаар 11 тохиолдол бүртгэгдсэн.

2024 оны эхний 05 сарын осол гэмтлийн шалтгаант нас баралт							
	Осол гэмтэл	Үүнээс					
		Амиа хорлосон	Үйлдвэрийн осол	Бусдад хорлогдсон	Зам тээврийн осол	бусад осол	
1	Дэлгэрцогт	0					
2	Дэрэн	0					
3	Говь-Устаал	0					
4	Цагаандэлгэр	0					
5	Баянжаргалан	0					
6	Өндөршил	1			1		
7	Гурвансайхан	1				1	
8	Өлзийт	1				1	
9	Хулд	0					
10	Луус	0					
11	Дэлгэрхангай	0					
12	Сайхан-Овоо	0					
13	Эрдэнэдалай	4	1			3	
14	Адаацаг	0					
15	Сайнцагаан	0					
16	Нэгдсэн эмнэлэг	2				2	
17	Боржигонмандал	1				1	
18	Өлзийтмандал	1	1				
	<b>Аймгийн дүн</b>	<b>11</b>	<b>2</b>	<b>0</b>	<b>0</b>	<b>1</b>	<b>8</b>

### Нас баралтын мэдээ 2024 оны эхний 05 сарын байдлаар

Сумын нэрс	Бүх нас баралт						Үүнээс эмнэлэгт хоноз болоогүй				Задлан шинжилгээ			
	2023 он	2024 он			Хавдрын нас Баралт		2023 он	2024 он	2023 он	2024 он	Эмгэг судлалын задлан	Шүүх эмнэлгийн задлан шинжилгээ	Амьгүй төрөлтөд хийсэн	Оношийн зөрүү
		Бүгд	эр	эм	2023 он	2024 он								
	2023 он	Бүгд	эр	эм	2023 он	2024 он	2023 он	2024 он	2023 он	2024 он	Эмгэг судлалын задлан	Шүүх эмнэлгийн задлан шинжилгээ	Амьгүй төрөлтөд хийсэн	Оношийн зөрүү
1 Дэлэрцогт	3	1	1				1							
2 Дэрэн	7	5	4	1	2									
3 Говь-Угтаал	1	2	1	1										
4 Цагаандэлэр	0	0												
5 Баянжаргалан	3	3	2	1			1			1				
6 Өндөршил	6	5	3	2	3		1			1				
7 Гурвансайхан	4	3	3	0	3									
8 Өлзийт	2	2	1	1	1									
9 Хулд	2	1		1	2									
10 Луус	4	2	1	1	2		1			1				
11 Дэлэрхангай	4	6	5	1	2	1								
12 Сайхан-Огоо	2	1	1		1									
13 Эрдэнэдэтай	8	18	11	7		5			2					
14 Адаацаг	1	5	2	3	1				1					
15 Нэгдсэн эмнэлэг	15	13	8	5	7		15	13	8	5	5	1	0	
16 Сайнцагаан	5	8	6	2	2									
17 Боржигонмандал	9	7	4	3	4	4								
19 Өлзийтмандал	10	5	2	3	4	2								
20 Мөнхдэлэр	0	0												
21 Элбэрэлбуян	0	0												
<b>Аймгийн дүн</b>	<b>86</b>	<b>87</b>	<b>55</b>	<b>32</b>	<b>31</b>	<b>16</b>	<b>19</b>	<b>18</b>	<b>10</b>	<b>8</b>	<b>5</b>	<b>1</b>	<b>0</b>	

2024 оны эхний 5 сарын байдлаар хорт хавдрын өвчлөлийн 21 шинэ тохиолдол бүртгэгдсэн. **Хавдрыг байршлаар нь авч үзвэл:** Төвөнх -1, улаан хоолой -1, ходоод-5, элэг -6, нойр булчирхайн -1, уушиг-4, зөөлөн эдийн-1, умайн хүзүү-4, бөөр-2, тархины- 3, байршил тодорхойгүй-1, тунгалагийн булчирхайн-2 тус тус бүртгэгдсэн. **Үе шатаар нь авч үзвэл:** I шатандаа-3, II шатандаа-4, III шатандаа-7, IV шатандаа-14, үе шат тодорхойгүй -3 тохиолдол тус тус бүртгэгдсэн байна. Шинээр оношлогдсон хорт хавдрын 77.4 хувь нь хожуу шатандаа оношлогдсон байна.

2024 оны эхний 5 сарын байдлаар аймгийн хэмжээнд осол гэмтлийн шалтгаант өвчлөлийн 539 тохиолдол бүртгэгдсэн нь нийт халдварт бус өвчлөлийн 2.4 хувийг эзэлж, өнгөрсөн оны мөн үеэс 265 тохиолдлоор өссөн нь аймгийн хэмжээнд осол гэмтлийн шалтгаант өвчлөл, нас баралт нэмэгдсэнийг харуулж байна.

Осол гэмтлийн шалтгаант нас баралтын 11 тохиолдол бүртгэгдсэн нь нийт нас баралтын 12.6 хувийг эзэлж байна. Осол гэмтлийн шалтгаант нас баралтыг бүтцээр нь авч үзвэл: Амиа хорлосон 2, зам тээврийн -1, бусад шалтгаант ослын нас баралтын 8 тохиолдол бүртгэгдсэн байна. Осол гэмтлийн шалтгаант нас баралт өнгөрсөн оноос 2 тохиолдлоор өссөн.





**Стационари, амбулаторийн тусламж үйлчилгээний зарим үзүүлэлтүүд  
2024 оны эхний 05 сарын байдлаар**

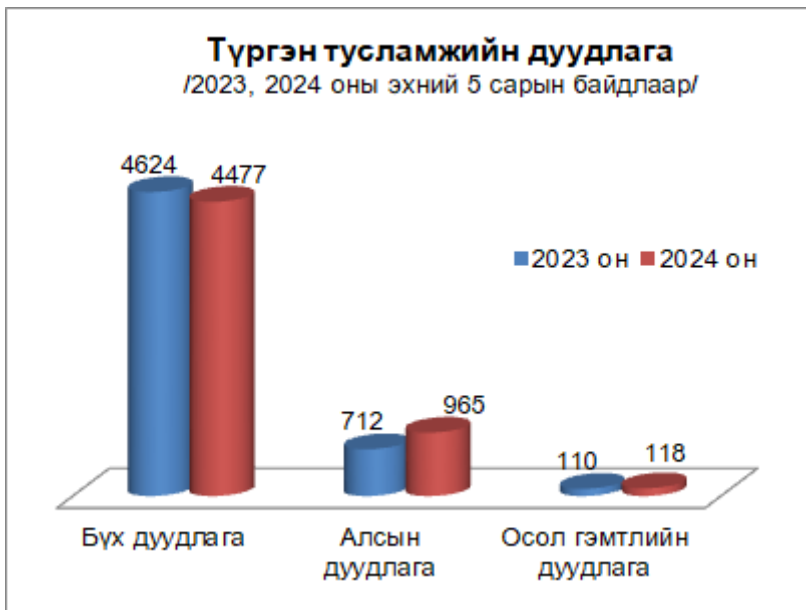
Сумбын нэрс	Эмнэлэгт шилнээр хэвтсэн		Эмчлэгдэж гарсан хүний тоо		Стационарын ор хоног		Дундаж ор хоног		Бүртгэгдсэн бүх өвчлөл			Осол гэмтлийн өвчлөл		
	2023 он	2024 он	2023 он	2024 он	2023 он	2024 он	2023 он	2024 он	2023 он	2024 он		2023 он	2024 он	
										Бүгд	Шинэ			
	он	он	он	он	он	он	он	он	он	он	он	он	он	
1 Дэлгэрцогот	103	101	102	95	698	657	6.8	6.9	111	109	35	74	14	10
2 Дэрэн	99	90	89	94	642	682	7.3	7.3	132	137	52	85	5	7
3 Говь-Угтаал	57	157	59	155	404	1006	6.9	6.5	531	381	0	8	5	5
4 Цэцэгэндэлэр	96	116	95	115	630	676	6.8	5.9	211	196	87	109	1	0
5 Баянжарсалан	82	102	86	97	543	682	6.6	7.0	93	90	74	16	1	36
6 Өндөршил	136	97	136	104	899	635	6.7	6.1	223	96	18	78	7	0
7 Гуравансайхан	53	89	53	87	337	599	6.4	6.9	292	8	8	0	11	8
8 Өлзийт	75	74	74	69	579	528	7.8	7.7	83	63	36	27	6	12
9 Хулд	62	74	62	74	451	414	7.1	5.6	117	38	26	12	0	2
10 Луус	88	108	87	105	590	702	6.8	6.7	70	72	56	16	4	3
11 Дэлэрхангай	151	138	154	133	983	884	6.4	6.6	39	23	13	10	1	0
12 Сайдхан-Овоо	55	54	57	58	391	407	7.0	7.0	144	130	57	73	5	4
13 Эрдэнэдалай	212	299	218	298	1490	2024	6.9	6.8	1346	1951	369	1582	36	19
14 Адаацаг	127	128	124	127	847	900	6.8	7.1	494	69	66	3	8	7
15 Нэгдсэн эмнэлэг	2517	2598	2504	2621	18761	19556	7.6	7.6	19056	18249	8968	9281	166	425
Мөнхдэлгэр	144	28	142	0	1308	189	9.3	0.0			0	0	0	0
Элбээрлэжуйн	168	195	169	99	1441	1566	8.5	15.8			0	0	0	0
МУЭТөв	514	408	505	521	4040	3274	8.0	6.3	153	273	234	39	0	0
16 Сайдцагаан	0	0	0	0	0	0			419	323	170	153	1	1
17 Боржигонмандал	0	0	0	0	0	0			603	261	131	130	0	0
19 Өлзийтмандал	0	0	0	0	0	0			237	122	78	44	0	0
<b>Аймгийн дүн</b>	<b>4739</b>	<b>4856</b>	<b>4716</b>	<b>4852</b>	<b>35034</b>	<b>35781</b>	<b>7.5</b>	<b>7.4</b>	<b>24354</b>	<b>22591</b>	<b>10859</b>	<b>11732</b>	<b>274</b>	<b>539</b>

**Амбулаторийн тусламж үйлчилгээний зарим үзүүлэлтүүд 2024 оны 05 сарын үзлэг**

Сумдын нэрс	Бүгд үзлэг		Үүнээс				Гэрлийн идэвхтэй хяналт		Гэрлийн дуудлагаар										
	эрэгтэй	эсрэгтэй	Урьдчилан сэргийлэх		Өвчний үүрэг ам/т		Үүнээс		Идэвхтэй хяналт	Басгийн эмч	Сумын бага эмчийн	Эх барууч багач эмч	Сумын их эмч	Нэгдсэн амьтлэг	Өрхийн эмч	Бусад			
			Нийт үзлэгт залгах хувь	Нийт ам/т	днх	өвчтэй	Нийт үзлэгт залгах хувь	Нийт үзлэгт залгах хувь											
1 Дэлгэрцогт	4	3	1	0	0.0	4	0	4	0	0	0	0.0%	0	0	4				
2 Дрэн	115	61	54	7	6.1	46	32	14	50	1	0.9%	11	0	115					
3 Говь-Улсгал	325	157	168	63	19.4	244	178	66	14	4	1.2%	0	0	17	308				
4 Цагаандэлгэр	59	31	28	34	57.6	22	2	20	1	2	3.4%	0	0	59					
5 Баянжаргалан	64	25	39	52	81.3	11	6	5	1	0	0.0%	0	0	14	50				
6 Өндөршил	152	51	101	85	55.9	38	18	20	15	2	1.3%	12	152						
7 Гурвансайхан	183	77	106	80	43.7	99	55	44	4	0	0.0%	0	44	69	70				
8 Өлзийт	177	69	108	68	38.4	86	35	51	5	0	0.0%	18	76	101					
9 Хулд	44	14	30	10	22.7	31	16	15	2	0	0.0%	1	44						
10 Луус	214	83	131	151	70.6	16	16	0	27	10	4.7%	10	65	23	126				
11 Дэлгэрхангай	116	38	78	10	8.6	88	74	14	18	0	0.0%	0	0	72	44				
12 Сайхан Огоо	60	28	32	11	18.3	32	28	4	13	4	6.7%	0	29	31					
13 Эрдэнэдалай	1188	385	803	476	40.1	381	201	180	111	210	17.7%	10	751	8	72	357			
14 Адаацаг	338	116	222	83	24.6	80	70	10	99	39	11.5%	37	50	20	268				
15 Нэгдсэн эмчлэг	8660	2951	5709	1010	11.7	7247	5092	2155	398	5	0.1%	0	0	8660					
16 Элбэрэлбуян	28	8	20		0.0	28		28								28			
17 УАУТ	380	122	258		0.0	380	66	314								380			
18 Сайнцагаан	1103	428	675	292	26.5	309	292	17	364	114	10.3%	24		1103					
19 Борхисомондал	1095	460	635	713	65.1	179	135	44	79	120	11.0%	4			1095				
20 Өлзиймандал	1532	668	924	744	46.7	273	251	22	218	341	21.4%	16			1592				
Аймгийн дүн	15897	5775	10122	3689	24.5	9594	6567	3027	1419	852	5.4%	143	1211	80	215	2636	8660	2687	408

**Амбулаторийн тусламж үйлчилгээний зарим үзүүлэлтүүд 2024 оны эхний 05 сарын байдлаар**

Нийтийн үйлдлийн төрөл	Бүсэд үзлэг		Үүнээс				Гэрийн иргэдтэй хяналт		Гэрийн дүүдгээр						Эмнэлгийн шатлаар					
	эрсгээр	эмгээр	Урьдчилан сэргийлэх	Өөнийн үзр		Үүнээс		Идэвхтэй хяналт	Бүсэд үзлэг	Бүсэд үзлэг	Сумын бага эмч	Сумын бага эмчид	Сумын их эмч	Нэгдсэн эмнэлэг	Өрхийн эмч	Бусад				
				амьт/м	анх	дөнгөл	Идэвхтэй хяналт										Бүсэд үзлэг	Сумын бага эмч	Сумын бага эмчид	Сумын их эмч
			Нийт үзлэгт эзлэх хувь					Нийт үзлэгт эзлэх хувь												
1	Дэлгэрцөгт	398	163	235	53	319	189	130	24	2	0.5%	0	0	0	135	263				
2	Доргон	1188	459	729	166	348	191	157	522	100	8.4%	52	189	0	87	912				
3	Гоёв Утсаал	1192	450	742	325	660	486	174	190	15	1.3%	2	0	0	191	1001				
4	Цэвэрлэгдэл	364	164	200	129	35.4	196	32	164	4	1.9%	28	0	0	197	167				
5	Бялжаргалан	866	347	519	408	47.1	245	218	27	94	11.9	13.7%	0	0	250	616				
6	Өндөршил	1011	386	625	420	41.5	375	178	197	84	5.2	5.1%	80	492	0	508	11			
7	Гуравансайхан	1157	432	725	203	17.5	905	280	625	36	1.1	1.0%	2	215	0	622	320			
8	Өлзийт	1078	390	688	359	33.3	580	293	287	32	3	0.3%	104	448	0	152	478			
9	Хулд	346	178	168	97	28.0	197	107	90	33	8	2.3%	11	247	0	0	99			
10	Луус	1348	523	825	709	52.6	124	121	3	135	32.2	23.9%	58	468	0	110	770			
11	Дэлгэрлэнгэй	312	107	205	79	25.3	207	182	25	26	0	0.0%	0	37	72	0	203			
12	Сайхан Огоо	448	157	291	97	21.7	277	172	105	42	3.2	7.1%	0	109	0	0	339			
13	Эрдэнэдалай	5649	1944	3705	2026	35.9	1977	991	986	527	10.4	18.5%	76	3101	127	300	2121			
14	Абайцаг	1388	475	913	557	40.1	385	328	57	263	12.8	9.2%	55	140	0	29	1219			
15	Нэгдсэн эмнэлэг	42610	13972	28638	5564	13.1	34930	23740	11190	2078	3.8	0.1%	0	0	0	0	0	42610		
16	Элбэрэлбуян	106	30	76	0	106	78	28	0	0	0	0	0	0	0	0	0	106		
17	УАУТ	1541	626	915	0	1541	643	898	0	0	0	0	0	0	0	0	0	1541		
18	Сайнцаган	4720	1802	2918	1154	24.4	1118	886	232	1764	5.2	11.1%	159	0	0	0	4720			
19	Боржигондогол	3195	1132	2003	1096	35.0	1054	702	352	398	5.7	18.3%	12	0	0	0	0	3195		
20	Өлзийлэндал	5085	1940	3125	984	19.4	1196	1070	126	1206	15.2	30.1%	155	0	0	0	0	5085		
21	Аймгийн дүн	73922	25677	48245	14426	19.5	46740	30687	15853	7458	4504	6.1%	794	5446	199	2581	13239	42610	8200	1647



2024 оны эхний 5 сарын байдлаар 4477 түргэн тусламжийн дуудлага хүлээн авч гүйцэтгэсэнээс 21.6 хувийг алсын дуудлага, нийт дуудлагын 2.6 хувийг осол гэмтлийн дуудлага эзэлж байна.

#### **Халдварт бус өвчлөлийн эрт илрүүлгийн үзлэгийн мэдээлэл:**

2024 оны эхний 5 сарын байдлаар артерийн гипертензийн илрүүлэгийн үзлэгт нийт 5844 хүн, чихрийн шижин өвчний эрт илрүүлэгийн үзлэгт нийт 5866 хүн тус тус хамрагдсан байна.

**2024 оны эхний 05 сарын түргэн тусламжийн  
дуудлага**

		Бүх дуудлага	Үүнээс алсын дуудлага	Осол гэмтлийн дуудлага
1	<i>Дэлгэрцөгт</i>	73	0	5
2	<i>Дэрэн</i>	158	122	2
3	<i>Говь-Угтаал</i>	135	53	1
4	<i>Цагаандэлгэр</i>	214	59	0
5	<i>Баянжаргалан</i>	102	33	2
6	<i>Өндөршил</i>	113	27	0
7	<i>Гурвансайхан</i>	153	71	3
8	<i>Өлзийт</i>	219	113	7
9	<i>Хулд</i>	170	43	2
10	<i>Луус</i>	164	36	2
11	<i>Дэлгэрхангай</i>	77	62	0
12	<i>Сайхан-Овоо</i>	20	12	4
13	<i>Эрдэнэдалай</i>	428	136	8
14	<i>Адагцаг</i>	311	137	1
15	<i>Нэгдсэн эмнэлэг</i>	1814	10	80
16	<i>Сайнцагаан</i>	159	51	1
17	<i>Боржигонмандал</i>	12	0	0
18	<i>Өлзийтмандал</i>	155	0	0
	<b>Аймгийн дүн</b>	<b>4477</b>	<b>965</b>	<b>118</b>

**Артерийн гипертензийн эрт илрүүлэг үзлэгийн мэдээ**

/2024 оны эхний 05 сарын байдлаар/

Сумдын нэрс		Артерийн гипертензи эрт илрүүлэг үзлэгт анх удаа хамрагдах хүний тоо	Артерийн гипертензи эрт илрүүлэг үзлэгт анх удаа хамрагдсан хүний тоо	Үүнээс		Давтан үзлэг	Оношлогдсон артерийн гипертензи
				эрэгтэй	эмэгтэй		
1	Дэлгэрцогт	768	76	32	44		
2	Дэрэн	1384	102	22	80	10	3
3	Говь-Угтаал	943	162	80	82	10	10
4	Цагаандэлгэр	728	129	71	58		
5	Баянжаргалан	758	205	95	110	8	
6	Өндөршил	467	54	41	13		
7	Гурвансайхан	1113	243	115	128	1	1
8	Өлзийт	1558	251	123	128		
9	Хулд	1546	190	78	112	17	
10	Луус	887	226	96	130	9	9
11	Дэлгэрхангай	1435	228	97	131		
12	Сайхан-Овоо	985	102	39	63		
13	Эрдэнэдалай	3531	916	358	558	5	3
14	Адаацаг	1779	325	137	188		
15	Сайнцагаан	2023	1121	446	675	5	2
16	Боржигонмандал	1360	398	171	227		
17	Өлзийтмандал	1530	1116	330	786		
	<b>Аймгийн дүн</b>	<b>22795</b>	<b>5844</b>	<b>2331</b>	<b>3513</b>	<b>65</b>	<b>28</b>

**Чихрийн шижин хэв шинж -2 эрт илрүүлэг үзлэгийн мэдээ**

/2024 оны эхний 05 сарын байдлаар/

Сумдын нэрс	Чихрийн шижин хэв шинж -2 эрт илрүүлэг үзлэгт анх удаа хамрагдах хүний тоо	Чихрийн шижин хэв шинж -2 эрт илрүүлэг үзлэгт анх удаа хамрагдсан хүний тоо	Үүнээс		Давтан үзлэг	Оношлогдсон чихрийн шижин
			эрэгтэй	эмэгтэй		
1 Дэлгэрцогт	1059	76	32	44		
2 Дэрэн	1384	102	22	80	8	
3 Говь-Угтаал	956	163	81	82	1	1
4 Цагаандэлгэр	746	129	71	58		
5 Баянжаргалан	792	205	95	110		
6 Өндөршил	467	54	41	13		
7 Гурвансайхан	1228	225	108	117	1	1
8 Өлзийт	1616	251	123	128		
9 Хулд	1546	190	78	112	15	
10 Луус	1070	303	135	168		
11 Дэлгэрхангай	1435	228	97	131		
12 Сайхан-Овоо	1022	102	39	63		
13 Эрдэнэдалай	3643	937	374	563	1	1
14 Адаацэг	1772	306	131	175		
15 Сайнцагаан	2073	1094	438	656		
16 Боржигонмандал	1062	398	171	227		
17 Өлзийтмандал	2185	1103	338	765		
<b>Аймгийн дүн</b>	<b>24056</b>	<b>5866</b>	<b>2374</b>	<b>3492</b>	<b>26</b>	<b>3</b>

**0-5 насны Хүүхдийн хоол тэжээлийн мэдээ**

/2024 оны 05 сарын байдлаар/

Сумдын нэрс		Нийт хүүхдийн тоо	Жинлэсэн хүүхдийн тоо	Туранхай	Тураалтай	Өсөлтийн хоцрогдолтой	Аминдэм уусан	Даминдэм уусан
1	Дэлгэрцогт	162	9					
2	Дэрэн	211	178				10	16
3	Говь-Угтаал	91	56				35	
4	Цагаандэлгэр	97	17				21	7
5	Баянжаргалан	111	40				42	
6	Өндөршил	89	23				2	
7	Гурвансайхан	161	73				60	64
8	Өлзийт	219	27				45	3
9	Хулд	236	25				58	8
10	Луус	139	24				36	17
11	Дэлгэрхангай	198	58					46
12	Сайхан-Овоо	175	50				24	10
13	Эрдэнэдалай	541	96				97	51
14	Адаацаг	252	152				107	68
15	Сайнцагаан	546	273				508	176
16	Боржигонмандал	344	324				245	45
17	Өлзийтмандал	734	513				621	130
	<b>Аймгийн дүн</b>	<b>4306</b>	<b>1938</b>	<b>0</b>	<b>0</b>	<b>0</b>	<b>1911</b>	<b>641</b>



<b>Жирэмсэн эмэгтэйчүүдийн шинжилгээнд хамрагдалт</b>										
<i>/2024 оны эхний 05 сарын байдлаар/</i>										
Сумдын нэрс		2023 онд хяналтанд шилээр авсан жирэмсний тоо	Трихоломниаз илрүүлэх шинжилгээнд хамрагдсан хүний тоо	Үүнээс: эерэг	Заг хүйтэн илрүүлэх шинжилгээнд хамрагдсан хүний тоо	Үүнээс: эерэг	Тэмбүү илрүүлэх шинжилгээнд хамрагдсан хүний тоо	Үүнээс: эерэг	ХДХВ/ДОХ илрүүлэх шинжилгээнд хамрагдсан хүний тоо	Үүнээс: эерэг
1	Дэлгэрцогт	5	5		5		5		5	
2	Дэрэн	7					7		7	
3	Говь-Угтаал	6	6		6		6		6	
4	Цагаандэлгэр	1					1		1	
5	Баянжаргалан	5					5	1	5	
6	Өндөршил	8	8		8		8		8	
7	Гурвансайхан	8	8		8		8		8	
8	Өлзийт	2	2		2		2		2	
9	Хулд	3	3		3		3		3	
10	Луус	6	6		6		6		6	
11	Дэлгэрхангай	3	3		3		3		3	
12	Сайхан-Овоо	8	8		8		8		8	
13	Эрдэнэдалай	27	27				27		27	
14	Адаацаг	23	23		23		23		23	
15	Сайнцагаан	41	41		41		41		41	
16	Боржигонмандал	32	31		31		31		31	
17	Өлзийтмандал	63	63		63		63		63	
	<b>Аймгийн дүн</b>	<b>248</b>	<b>234</b>	<b>0</b>	<b>207</b>	<b>0</b>	<b>247</b>	<b>1</b>	<b>247</b>	<b>0</b>

<b>Хөхний хорт хавдрын илрүүлэг үзлэгийн мэдээ</b>				
<b>/2024 оны эхний 05 сарын байдлаар/</b>				
<b>Сумдын нэрс</b>		<b>Хөхний илрүүлэг үзлэгт хамрагдах эмэгтэйчүүдийн тоо</b>	<b>Хөхний илрүүлэг үзлэгт хамрагдсан эмэгтэйчүүдийн тоо</b>	<b>Хамрагдалтын хувь</b>
1	Адаацаг	403	199	49.4
2	Баянжаргалан	184	63	34.2
3	Боржигонмандал	723	116	16.0
4	Говь-Угтаал	230	187	81.3
5	Гурвансайхан	274	88	32.1
6	Дэрэн	347	204	58.8
7	Дэлгэрхангай	400	1	0.3
8	Дэлгэрцэцэг	393	0	0.0
9	Луус	336	144	42.9
10	Өлзийт	403	94	23.3
11	Өндөршил	232	86	37.1
12	Өлзийтмандал	1171	551	47.1
13	Хулд	380	122	32.1
14	Цагаандэлгэр	159	0	0.0
15	Сайнцагаан	1038	311	30.0
16	Сайхан-Овоо	400		0.0
17	Эрдэнэдалай	970	178	18.4
	<b>Аймгийн дүн</b>	<b>8043</b>	<b>2344</b>	<b>29.1</b>

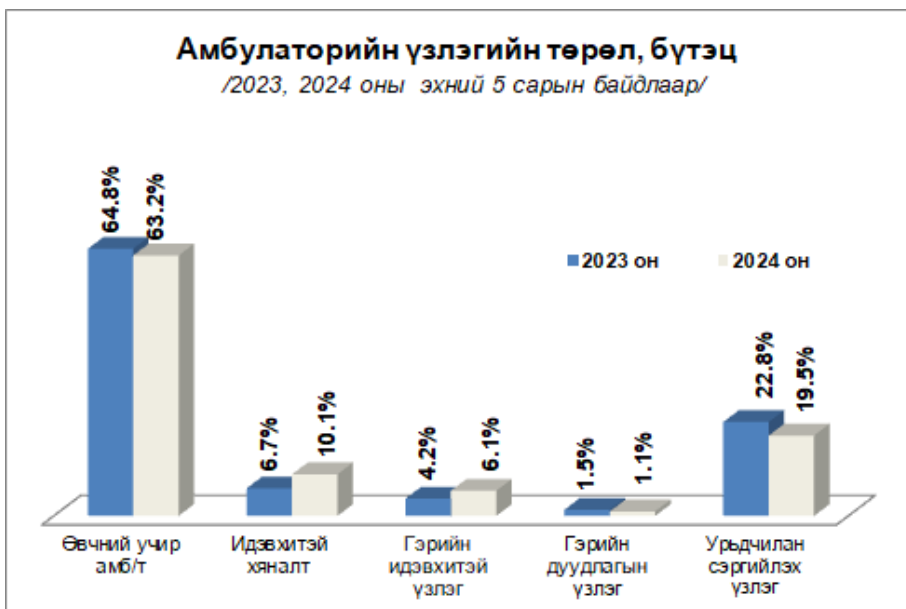
**Умайн хүзүүний хорт хавдрын илрүүлэг үзлэгийн мэдээ**  
/2024 оны эхний 05 сарын байдлаар/

Сумдын нэрс		УХХ-ын илрүүлэг үзлэгт хамрагдах зорилгот бүлгийн эмэгтэйчүүдийн тоо	УХХ-ын илрүүлэг үзлэгт хамрагдсан эмэгтэйчүүдийн тоо	Хамрагдалтын хувь	Давтан ПАП
1	Адаацаг	131	66	50.4	
2	Баянжаргалан	75	22	29.3	
3	Боржигонмандал	207	61	29.5	
4	Говь-Угтаал	85	37	43.5	
5	Гурвансайхан	120	56	46.7	
6	Дэрэн	80	76	95.0	
7	Дэлгэрхангай	116	18	15.5	
8	Дэлгэрцогт	45	4	8.9	
9	Луус	106	65	61.3	
10	Өлзийт	142	72	50.7	
11	Өндөршил	74	27	36.5	
12	Өлзийтмандал	258	105	40.7	
13	Хулд	125	43	34.4	
14	Цагаандэлгэр	48	17	35.4	
15	Сайнцагаан	255	105	41.2	
16	Сайхан-Овоо	109	8	7.3	
17	Эрдэнэдалай	319	70	21.9	
	<b>Аймгийн дүн</b>	<b>2295</b>	<b>852</b>	<b>37.1</b>	<b>0</b>

## Амбулатори, стационарын тусламж үйлчилгээний зарим үзүүлэлтүүд:

2024 оны эхний 05 сарын байдлаар стационарит шинээр 4856 эмчлүүлэгч хэвтэж, 4852 эмчлүүлэгч эмнэлгээс гарсан бөгөөд нийт 35781 ор хоног ашиглаж, дундаж ор хоног 7.4 байна.

2024 оны эхний 5 сарын байдлаар 73922 үзлэг бүртгэгдсэнээс урьдчилан сэргийлэх үзлэг 19.5%, амбулаторийн үзлэг 63.2%, идэвхитэй хяналт 10.1%, гэрийн идэвхитэй хяналтын үзлэг 6.1%, гэрийн дуудлагын үзлэг 1.1%-ийг эзэлж байна. Нийт үзлэгт хамрагдсан хүмүүсийн 34.7% нь эрэгтэй, 65.3% нь эмэгтэй хүн байна.



2024 оны 06 сарын 01-ний байдлаар 328 жирэмсэн эмэгтэй хяналтанд байгаа бөгөөд шинээр хяналтанд авсан 248 жирэмсэн эмэгтэйчүүдээс 96.4 хувь нь эхний 3 сартайд, 2.8 хувь нь 4-6 сартайд, 0.8 хувь нь 7 ба түүнээс дээш сартайдаа хяналтанд хамрагдсан байна. Шинээр хяналтанд авсан жирэмсэн эмэгтэйчүүдээс 98.0% нь цусны шинжилгээнд хамрагдсан байна.

## Халдварт өвчин

Аймгийн хэмжээнд 2024 оны эхний 5 сарын байдлаар 134 халдварт өвчин бүртгэгдэж 10 000 хүн амд 28.7 промилль болж өнгөрсөн оны мөн үеэс 147 тохиолдол буюу 30.6 промиллиор буурсан. /2023 оны 5 сард 281 тохиолдол 10 000 хүн амд 59.3/

### Халдварт өвчнийг бүтцээр нь авч үзвэл :

БЗДХӨ – 30.6%, Амьсгалын замын халдвар- 56.0%, Сүрьеэ – 8.2%, бусад өвчлөл 5.2%-ийг тус тус эзэлж байна.



<b>Бүртгэгдсэн бүх халдварт өвчин 2024 оны эхний 05 сарын байдлаар</b>												
Сумдын нэрс	Бүртгэгдсэн бүх халдварт өвчин						Халдвар өвчний нийлэм баримт	B01 Салхиццэг /Vaccelle/				Нас баралт
	Өвчлөл		10 000 хун амд		2023 онд	2024 онд		Өвчлөл		10 000 хун амд		
	2023 онд	2024 онд	2023 онд	2024 онд				2023 онд	2024 онд	2023 онд	2024 онд	
1 Дэлгэрцөгт	2	2	12.4	13.0	0			1	0.0	6.5	0	
2 Дэрэн	5	4	23.4	18.9			1	4	4.7	18.9	0	
3 Говь-Угтаал	7	2	47.2	14.0			2	2	13.5	14.0	0	
4 Цагаандэлсэр			0.0	0.0					0.0	0.0	0	
5 Баянжаргалан	1	4	7.7	31.5			1	4	7.7	31.5	0	
6 Өндөршил	2		14.0	0.0					0.0	0.0	0	
7 Гурвансайхан	3	4	14.0	19.3			1	1	4.7	4.8	0	
8 Өлзийт	31	2	133.1	8.9			23		98.8	0.0	0	
9 Хулд	5	1	21.3	4.5					0.0	0.0	0	
10 Луус	3	2	15.8	10.9					0.0	0.0	0	
11 Дэлгэрхангай	3		13.3	0.0					0.0	0.0	0	
12 Сайхан-Овоо	3		13.9	0.0			2		9.3	0.0	0	
13 Эрдэнэдалай		3	0.0	5.2					0.0	0.0	0	
14 Адаацаг	32	2	115.5	7.5			6		21.7	0.0	0	
15 Сайнцагаан	184	108	110.9	64.2			74	57	38.0	33.9	0	
16 Нээсэн эмнэлэг					0						0	
<b>Аймгийн дүн</b>	<b>281</b>	<b>134</b>	<b>59.3</b>	<b>28.7</b>	<b>0</b>		<b>110</b>	<b>69</b>	<b>23.2</b>	<b>14.8</b>	<b>0</b>	

**Халдварт өвчин 2024 оны эхний 05 сарын байдлаар**

Сумдын нэрс	A15-А19 Сурвэз /Tuberculosis/				A59 Трихомониаз /Trichomoniasis/			
	Өвчлөл		10 000 хун амь		Өвчлөл		10 000 хун амь	
	2023 онд	2024 онд	2023 онд	2024 онд	2023 онд	2024 онд	2023 онд	2024 онд
1 Дэлэрцогт	1		6.2		0			0
2 Дэрэн					0			0
3 Говь-Угтаал					0			0
4 Цагаандэлээр					0			0
5 Баянжарсалан					0			0
6 Өндөршил					0			0
7 Гурвансайхан		1		4.8	0			0
8 Өлзийт				0.0	0			0
9 Хулд				0.0	0			0
10 Луус				0.0	0			0
11 Дэлэрхангай				0.0	0			0
12 Сайхан-Овоо				0.0	0	1	4.6	0
13 Эрдэнэдалай		1		1.7	0			0
14 Абаацаг	2	2	7.2	7.5	0			0
15 Нэгдсэн эмнэлэг					0			0
16 Сайнцагаан	2	7	1.2	4.2	0	7	12	4.2
<b>Аймгийн дүн</b>	<b>5</b>	<b>11</b>	<b>1.2</b>	<b>2.4</b>	<b>0</b>	<b>8</b>	<b>12</b>	<b>1.7</b>
								<b>2.6</b>
								<b>0</b>

**Халдварт өвчин 2024 оны 05 сарын байдлаар**

Сумдын нэрс	А50 - А53 Тэмбүү /Syphilis/				А54 Гонококк халдвар /Gonococcal infection/				
	Өвчлөл		10 000 хун амьд		Өвчлөл		10 000 хун амьд		
	2023 онд	2024 онд	2023 онд	2024 онд	2023 онд	2024 онд	2023 онд	2024 онд	
	Нас баралт		Нас баралт		Нас баралт		Нас баралт		
1 Дэлгэрцөгт				0.0	0	1	6.0	0.0	0
2 Дэрэн				0.0	0	1	4.7	0.0	0
3 Говь-Угтаал				0.0	0				0
4 Цэцэгэндэлээр				0.0	0				0
5 Баянжаргалан				0.0	0				0
6 Өндөршил				0.0	0				0
7 Гурвансайхан		2		9.6	0	1	4.7	0.0	0
8 Өлзийт		1		4.5	0	1		4.5	0
9 Хулб				0.0	0			0.0	0
10 Луус	1	1	5.2	5.4	0	1		5.4	0
11 Дэлгэрхангай	1		4.3	0.0	0			0.0	0
12 Сайхан-Овоо				0.0	0			0.0	0
13 Эрдэнэдэлэй		1		1.7	0			0.0	0
14 Абацаг	1		3.6	0.0	0			0.0	0
15 Сайнцагаан	16	10	9.6	5.9	0	12	7.2	7.1	0
16 Нэгдсэн эмнэлэг					0				0
<b>Аймгийн дүн</b>	<b>19</b>	<b>15</b>	<b>4.0</b>	<b>3.2</b>	<b>0</b>	<b>15</b>	<b>3.2</b>	<b>3.0</b>	<b>0</b>



**Халдварт өвчин 2024 оны 05 сарын байдлаар**

Сумдын нэрс	B26 Гахай хөвдөр /Mumps/				B08.4 Гар, хөл амны өвчин /Hand, food and mouth disease/				
	Өвчлөл		10 000 хун амд		Өвчлөл		10 000 хун амд		
	2023 онд	2024 онд	2023 онд	2024 онд	2023 онд	2024 онд	2023 онд	2024 онд	
1 Дэлэрцогт								0	0
2 Дэрэн					1		4.7	0	0
3 Говь-Устгал					4		2.7	0	0
4 Цагаандэлээр								0	0
5 Баянжарсалан								0	0
6 Өндөршил								0	0
7 Гурвансайхан	1		4.7					0	0
8 Өлзийт								0	0
9 Хулб								0	0
10 Луус								0	0
11 Дэлэрхэнсэй								0	0
12 Сайхан-Овоо								0	0
13 Эрдэнэдалай								0	0
14 Абаацаг					2		7.2	0	0
15 Сайнцагаан	1	2	0.6	1.2	7	4	4.2	2.4	0
16 Нээсэн эмнэлэг									0
<b>Аймгийн дүн</b>	<b>2</b>	<b>2</b>	<b>0.4</b>	<b>0.4</b>	<b>14</b>	<b>4</b>	<b>3.0</b>	<b>0.9</b>	<b>0</b>

<b>Халдварт өвчин 2024 оны эхний 05 сарын байдлаар</b>											
Сумдын нэрс	A23 Брюцеллёз /Brucellosis/				A03 Цусан суулаа /Shigellosis/				Нас баралт	Нас баралт	
	Өвчлөл		10 000 хун амд		Өвчлөл		10 000 хун амд				
	2023 онд	2024 онд	2023 онд	2024 онд	2023 онд	2024 онд	2023 онд	2024 онд			
1 Дэлгэрцогт		1		6.5							
2 Дэрэн											
3 Говь-Устаал											
4 Цагаандэлгэр											
5 Баянжарсалан											
6 Өндөршил											
7 Гурвансайхан											
8 Өлзийт											
9 Хулб											
10 Луус											
11 Дэлэрхангай											
12 Сайхан-Овоо											
13 Эрдэнэдалай											
14 Адаацраг							2		7.2		
15 Сайнцагаан		4		2.4							
16 Нэгдсэн эмнэлэг											
<b>Аймгийн дүн</b>	<b>0</b>	<b>5</b>	<b>0</b>	<b>1.1</b>	<b>0</b>	<b>2</b>	<b>0</b>	<b>0.4</b>			

**Халдварт өвчин 2024 оны эхний 5 сарын байдлаар**

Сумдын нэрс	B97.2 Коронавируст халдвар /Coronavirus disease/				Нас баралт				В15-В19 Вируст гепатит /Viral hepatitis/				
	Өвчлөл		10 000 хун амд		Нас баралт		10 000 хун амд		Өвчлөл		10 000 хун амд		
	2023 онд	2024 онд	2023 онд	2024 онд	2023 онд	2024 онд	2023 онд	2024 онд	2023 онд	2024 онд	2023 онд	2024 онд	
1 Дэлгэрцогт	1		6.2										0
2 Дэрэн	2		9.3										0
3 Говь-Устгал	1		6.7										0
4 Цагаандэлсэр			0.0										0
5 Баянжарсалан			0.0										0
6 Өндөршил	2		14.0										0
7 Гурвансайхан			0.0										0
8 Өлзийт	8		34.4										0
9 Хулб	5		21.3										0
10 Луус	2		10.5										0
11 Дэлэрхангай	1		4.4										0
12 Сайхан-Овоо			0.0										0
13 Эрдэнэдалай			0.0										0
14 Абаацаг	19		68.6										0
15 Сайнцагаан	62		37.4					2			1.2		0
16 Нэгдсэн эмнэлэг													0
<b>Аймгийн дүн</b>	<b>103</b>	<b>0</b>	<b>21.7</b>	<b>0.0</b>	<b>0</b>	<b>2</b>	<b>0</b>	<b>0.4</b>	<b>0.0</b>	<b>0</b>	<b>0.0</b>	<b>0</b>	<b>0</b>

**Халдварт өвчин 2024 оны эхний 5 сарын байдлаар**

Сумдын нэрс	А38 Улаан эсэрэнэ /Scarlet fever/				Нас баралт				А 77 Хачиг рикеттиоз /Tick-borne rickettsioses/				Нас баралт	
	Өвчлөл		10 000 хун өмд		Нас баралт		Нас баралт		Өвчлөл		10 000 хун өмд			
	2023 онд	2024 онд	2023 онд	2024 онд	2023 онд	2024 онд	2023 онд	2024 онд	2023 онд	2024 онд	2023 онд	2024 онд		
1 Дэлэрцогт			0.0											0
2 Дэрэн			0.0											0
3 Говь-Угтаал			0.0											0
4 Цагаандэлгэр			0.0											0
5 Баянжарсалан			0.0											0
6 Өндөршил			0.0											0
7 Гурвансайхан			0.0											0
8 Өлзийт			0.0											0
9 Хулб	1		4.5											0
10 Луус			0.0											0
11 Дэлэрхангай			0.0											0
12 Сайдхан-Овоо			0.0											0
13 Эрдэнэдалай			0.0						1			1.7		0
14 Адаацаг			0.0									0.0		0
15 Сайднцагаан			0.0									0.0		0
16 Нэгдсэн эмнэлэг														0
<b>Аймгийн дун</b>	<b>1</b>	<b>0</b>	<b>0.2</b>	<b>0.0</b>	<b>0</b>	<b>0</b>	<b>0.0</b>	<b>0</b>	<b>1</b>	<b>0</b>	<b>0.0</b>	<b>0.2</b>	<b>0</b>	<b>0</b>

Дундговь аймаг Эрт илрүүлэг үзлэгийн хамрагдалтын хувь, сумдаар /2024.05.30/														
№	Сумд	0-5 насны хүүхэд хамрагд вал зохих	0-5 насны хүүхэд хамрагдсан	Хамрагд алтын хувь	6-17 насны хүүхэд хамрагд вал зохих	6-17 насны хүүхэд хамрагдсан	Хамрагд алтын хувь	18-аас дээш нас	18-аас дээш насны хамрагдсан	18-аас дээш насны хамрагдсан	Хамрагдалтын хувь	Нийт хүн амын тоо	Нийт эрт илрүүлэг үзлэг хамрагдсан	Хамрагдалтын хувь
1	Адаацаг сум	377	270	71.6	575	518	90.1	1794	498	27.8	2746	1286	46.8	
2	Баянжаргалан сум	177	121	68.4	294	151	51.4	819	72	8.8	1290	344	26.7	
3	Говь-Угтаа сум	165	146	88.5	301	368	122.3	992	199	20.1	1458	713	48.9	
4	Гурвансайхан сум	246	229	93.1	422	488	110.9	1456	405	27.8	2124	1102	51.9	
5	Дэлгэрхангай сум	313	183	58.5	474	385	81.2	1438	319	22.2	2225	887	39.9	
6	Дэлгэрцогт сум	184	133	72.3	315	189	60.0	1074	279	26.0	1573	601	38.2	
7	Дэрэн сум	290	240	82.8	466	273	58.6	1382	369	26.7	2138	882	41.3	
8	Луус сум	208	143	68.8	376	178	47.3	1281	380	29.7	1865	701	37.6	
9	Өлзийт сум	242	118	48.8	431	188	43.6	1601	334	20.9	2274	640	28.1	
10	Өндөршил сум	174	208	119.5	283	310	109.5	977	314	32.1	1434	832	58.0	
11	Сайнцагаан сум	2442	1086	44.5	3963	3648	92.1	10387	4020	38.7	16792	8754	52.1	
12	Сайхан-Овоо сум	260	93	35.8	449	225	50.1	1422	237	16.7	2131	555	26.0	
13	Хулд сум	276	186	67.4	444	253	57.0	1585	448	28.3	2305	887	38.5	
14	Цагаандэлгэр сум	124	69	55.6	205	113	55.1	666	65	9.8	995	247	24.8	
15	Эрдэнэдалай сум	805	590	73.3	1340	1179	88.0	3704	674	18.2	5849	2443	41.8	
	Харьяалгалын бус								126			107		
	<b>Нийт</b>	<b>6283</b>	<b>3815</b>	<b>60.7</b>	<b>10338</b>	<b>8446</b>	<b>81.7</b>	<b>30578</b>	<b>8739</b>	<b>28.6</b>	<b>47199</b>	<b>20981</b>	<b>44.5</b>	





