

Эрүүл мэндийн зарим үзүүлэлт					
/2022, 2023 оны эхний 11 сарын байдлаар/					
№	Үзүүлэлт	Нэгж	2022 он	2023 он	Өсөлт бууралт
1	Төрсөн эх	Бодит тоо	624	639	15
2	Амьд төрсөн хүүхэд	Бодит тоо	626	642	16
3	Амьгүй төрсөн хүүхэд	Бодит тоо	3	0	-3
		1000 нийт төрөлтөд	4.8	0.0	-4.8
4	Эхийн эндэгдэл	Бодит тоо	0	0	0
		100 000 амьд төрөлтөд	0	0	0
5	Жирэмсний эрт хяналт	Бодит тоо	93.3	91.0	-2.3
6	Нийт нас баралт	Бодит тоо	216	204	-12
7	Эмнэлэгт нас баралт	Бодит тоо	45	45	0
		Хувь	20.8	22.1	1.2
8	Хоног болоогүй нас баралт	Бодит тоо	17	19	2
		Хувь	37.8	42.2	4.4
9	5 хүртэлх насны хүүхдийн эндэгдэл	Бодит тоо	6	10	4
		1000 амьд төрөлтөд	9.6	15.6	6.0
10	Нялхсын эндэгдэл /0-364 хоног/	Бодит тоо	6	7	1.0
		1000 амьд төрөлтөд	9.6	10.9	1.3
11	Нярайн эндэгдэл /0-28 хоног/	Бодит тоо	4	7	3
		1000 амьд төрөлтөд	6.4	10.9	4.5
		Нялхсын эндэгдэлд эзлэх хувь	66.7	100.0	33.3
12	Нярайн эрт үеийн эндэгдэл /0-6 хоног/	Бодит тоо	3	3	0
		Нярайн эндэгдэлд эзлэх хувь	75.0	42.9	-32.1
		Бодит тоо	1	4	3
		Нярайн эндэгдэлд эзлэх хувь	25.0	57.1	32.1
13	Перинаталь эндэгдэл	Бодит тоо	6	3	-3
		1000 нийт төрөлтөд	9.5	4.7	-4.8
14	Эмчлэгдсэн өвчтөн	Бодит тоо	9825	9308	-517
15	Ор хоног	Бодит тоо	74013	67832	-6181
16	Нийт халдварт өвчин	Бодит тоо	3560	411	-3149
		10 000 хүн амд	750.9	86.8	-664.1

## Эх хүүхдийн эрүүл мэнд

2023 оны эхний 11 сарын байдлаар аймгийн хэмжээнд нийт 639 эх төрсөн нь өнгөрсөн оны мөн үетэй харьцуулахад 15 төрөлтөөр өссөн. Говь-Угтаал, Цагаандэлгэр, Хулд, Дэлгэрхангай, Эрдэнэдалай сумд болон Нэгдсэн эмнэлэгт төрөлт өсч, Дэрэн, Өндөршил, Гурвансайхан, Адаацаг сумдад төрөлт буурсан. Нийт төрсөн эхчүүдийн 94.7% нь аймгийн Нэгдсэн эмнэлэгт төрсөн. Төрсөн эхчүүдийн 589 буюу 92.2% нь эмчийн хяналтын үзлэгт 6 ба түүнээс дээш удаа хамрагдсан байна.

2023 оны эхний 11 сарын байдлаар аймгийн хэмжээнд 642 хүүхэд амьд төрсөн нь өнгөрсөн оны мөн үеэс хүүхдээр буюу 2.6 хувиар өссөн. Нийт амьд төрсөн 642 хүүхдийн 49.7 хувь нь эрэгтэй, 50.3 хувь нь эмэгтэй хүүхэд байна. Амьд төрсөн нийт хүүхдэд 2500-аас доош жинтэй төрсөн хүүхэд 18 буюу 2.8% нь байна. Төрөөд 1 цагийн дотор хөхөө амласан хүүхдийн эзлэх хувь 98.4% байна.

2023 оны эхний 11 сарын байдлаар Нэгдсэн эмнэлэгт 0-1 насны 7 хүүхдийн эндэгдэл /0-6 хоногтой эрт нярай-3, 7-28 хоногтой хожуу нярай-4/ бүртгэгдсэн.

1-5 хүртэлх насны хүүхдийн эндэгдлийн Дэрэн, Эрдэнэдалай сумд болон Нэгдсэн эмнэлэгт тус бүр 1, 1 хүүхэд осол гэмтлийн улмаас эндсэн.



**Эх, хүүхдийн эрүүл мэндийн үзүүлэлт 2023 оны эхний 11 сарын байдал**

Сумдын нэрс	Төрсөн эхийн тоо			Амьд төрсөн хүүхэд			2500 гр-с доош жинтэй төрсөн			Жирэмсний хяналтанд шинээр хамрагдсан				Жирэмсний эрт хяналт	
	2022 онд	2023 онд	2022 онд	2023 онд		2022 онд	2022 онд		2023 онд	Бүгд	0-3 сартай	4-6 сартай	7 бvш дvэш	2022 онд	2023 онд
				Бүгд	эр		эм	2022 онд							
	2022 онд	2023 онд	2022 онд	Бүгд	эр	эм	2022 онд	2023 онд	2022 онд	2023 онд	2022 онд	2023 онд	2022 онд	2023 онд	
1 Дэлгэрцогт			0	0					16	13	3		100.0	81.3	
2 Дэрэн	4	1	4	1		1			23	20	2	1	84.4	87.0	
3 Говь-Угтаал	3	4	3	4	1	3	1		12	10	2		0.0	83.3	
4 Цагаандэлгэр	1	2	1	2	1	1			5	3	2		0.0	60.0	
5 Баянжаргалан	2	2	2	2	1	1		1	4	4			100.0	100.0	
6 Өндөршил	6	2	6	2		2			10	10			100.0	100.0	
7 Гурвансайхан	1		1	0			1		27	27			95.5	100.0	
8 Өлзийт	3	3	3	3	1	2			10	10				100.0	
9 Хулд	0	2	0	2		2		2	20	20			100.0	100.0	
10 Луус	0		0	0					20	18	2		94.4	90.0	
11 Дэлгэрхангай	6	8	6	8	4	4			34	34			85.3	100.0	
12 Сайхан-Овоо	2	2	2	2	2				19	15	3	1	100.0	78.9	
13 Эрдэнэдалай	3	7	3	7	4	3	1		64	58	4	2	93.0	90.6	
14 Адаацаг	2	1	2	1	1		1		27	26	1		97.1	96.3	
15 Нэгдсэн эмнэлэг	591	605	593	608	304	304	15	15							
16 Сайнцагаан			0	0					115	99	16		97.1	86.1	
17 Боржигонмандал			0	0					57	55	2		93.3	96.5	
18 Өлзийтмандал			0	0					134	121	11	2	89.6	90.3	
<b>Аймгийн дүн</b>	<b>624</b>	<b>639</b>	<b>626</b>	<b>642</b>	<b>319</b>	<b>323</b>	<b>19</b>	<b>18</b>	<b>597</b>	<b>543</b>	<b>48</b>	<b>6</b>	<b>93.3</b>	<b>91.0</b>	

**Хүүхдийн эндэгдлийн мэдээ 2023 оны эхний 10 сарын байдлаар**

Сумдын нэрс	1 хүртэлх насны хүүхдийн эндэгдэл		1 хүртэлх насны хүүхдийн эндэгдэл /амьд төрсөн 1000 хүүхдэд/		5 хүртэлх насны хүүхдийн эндэгдэл		5 хүртэлх насны хүүхдийн эндэгдэл /амьд төрсөн 1000 хүүхдэд/		Амьгүй төрсөн хүүхэд	
	2022 онд	2023 онд	2022 онд	2023 онд	2022 онд	2023 онд	2022 онд	2023 онд	2022 онд	2023 онд
	онд	онд	онд	онд	онд	онд	онд	онд	онд	онд
1 Дэлгэрцогт										
2 Дэрэн						1				
3 Говь-Угтаал										
4 Цагаанбэлгэр										
5 Баянжаргалан										
6 Өндөршил										
7 Гурвансайхан	1		1000.0		1		1000.0			
8 Өлзийт	1		333.3		1		333.3			
9 Хулд										
10 Луус										
11 Дэлгэрхангай										
12 Сайхан-Овоо										
13 Эрдэнэдалай						1		142.9		
14 Абаацаг										
15 Нэгдсэн эмнэлэг	3	7	5.1	11.5	3	8	5.1	13.2	3	
16 Сайнцагаан										
17 Боржигонмандал										
19 Өлзийтмандал	1		13.6		1		13.6			
<b>Аймгийн дүн</b>	<b>6</b>	<b>7</b>	<b>9.6</b>	<b>10.9</b>	<b>6</b>	<b>10</b>	<b>9.6</b>	<b>15.6</b>	<b>3</b>	<b>0</b>

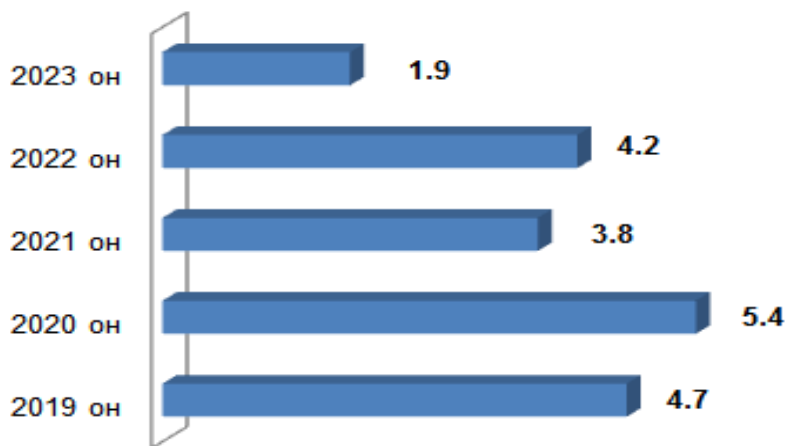
### БЗДХӨ-ний илрэлт

/2022, 2023 оны эхний 11 сарын байдлаар/



### Сүрьеэ өвчний илрэлт

/сүүлийн 5 жилийн эхний 11 сарын байдлаар/



## Хүн амын нас баралт:

2023 оны эхний 11 сарын байдлаар аймгийн хэмжээнд нас баралтын 204 тохиолдол бүртгэгдсэн бөгөөд өнгөрсөн оны мөн үеэс 12 тохиолдлоор буурсан, нийт нас барсан хүний 65.7 хувь нь эрэгтэй, 34.3 хувь нь эмэгтэй хүн байна.

Нийт нас баралтын 45 тохиолдол буюу 22.1% нь эмнэлэгийн нас баралт эзэлж байна. Эмнэлэгийн нас баралтын 42.2%-ийг хоног болоогүй нас баралт эзэлж байна. Хоног болоогүй нас баралт өнгөрсөн оны мөн үеэс 2 тохиолдлоор өсч, 8-24 цагийн дотор нас баралт 13 тохиолдол буюу 68.4%-ийг нь эзэлж өнгөрсөн оноос мөн үеэс 6 тохиолдлоор өссөн.

Хорт хавдрын шалтгаант нас баралт 62 тохиолдол бүртгэгдсэн ба нийт нас баралтын 30.4%-ийг эзэлж байна.

Осол гэмтлийн шалтгаант нас баралтын 21 тохиолдол бүртгэгдсэн.

2023 оны эхний 11 сарын осол гэмтлийн шалтгаант нас баралт						
		Осол гэмтэл	Үүнээс			
			Амиа хорлосон	Үйлдвэрийн осол	Бусдад хорлогдсон	Зам тээврийн осол
1	Дэлгэрцөгт	0				
2	Дэрэн	3	2			1
3	Говь-Угтаал	1			1	
4	Цагаандэлгэр	0				
5	Баянжаргалан	2	1	1		
6	Өндөршил	0				
7	Гурвансайхан	0				
8	Өлзийт	0				
9	Хулд	0				
10	Луус	3	1		1	1
11	Дэлгэрхангай	0				
12	Сайхан-Овоо	0				
13	Эрдэнэдалай	6			1	5
14	Адаацаг	0				
15	Сайнцагаан	0				
16	Нэгдсэн эмнэлэг	4		1	2	1
17	Боржигонмандал	1				1
18	Өлзийтмандал	1				1
	<b>Аймгийн дүн</b>	<b>21</b>	<b>4</b>	<b>1</b>	<b>1</b>	<b>10</b>

### Нас баралтын мэдээ 2023 оны эхний 11 сарын байдлаар

Сумбын нэрс	Бүх нас баралт				Үүнээс эмнэлэг		Эмнэлэг хонго болоосууд		Задлан шинжилгээ				
	2022 он	2023 он			Хөвсгөлийн нас баралт	2022 он	2023 он	2022 он	2023 он	Эмгэг судлалын задлан	Шүүх эмнэлгийн задлан шинжилгээ	Амьгүй төрөлтөд хийсэн	Оношийн зөрүү
		Бүед	эр	эм									
1 Дэлгэрцогт	4	9	5	4	1	2			1				
2 Дэрэн	10	9	8	1	2	1			1				
3 Говь-Угтаал	7	4	3	1		1		1					
4 Цагаандэлгэр	4	2	2		2	0							
5 Баянжаргалан	10	12	11	1	1	1		1					
6 Өндөршил	16	11	8	3	5	4		1					
7 Гурвансайхан	5	6	3	3	3	1		1					
8 Өлзийт	3	6	5	1	1	1							
9 Хулд	8	3		3	3	1							
10 Луус	3	8	7	1	3	0		1					
11 Дэлгэрхангай	10	8	6	2	3	0							
12 Сайхан-Оёо	9	4	2	2	2	0							
13 Эрдэнэдалай	33	21	12	9	2	1		2					1
14 Адаацаг	9	7	4	3	1	4		1	5	1			
15 Нэгдсэн эмнэлэг	30	36	28	8	10	30		36	9	13	16	2	
16 Сайнцагаан	19	19	13	6	5	0							
17 Боржигонмандал	12	16	5	11	7	0							
19 Өлзийтмандал	24	23	12	11	11	0							
20 Мөнхдэлгэр	0	0											
21 Элбэрэлбуян	0	0											
<b>Аймгийн дүн</b>	<b>216</b>	<b>204</b>	<b>134</b>	<b>70</b>	<b>62</b>	<b>45</b>	<b>45</b>	<b>17</b>	<b>19</b>	<b>16</b>	<b>2</b>	<b>0</b>	<b>0</b>

2023 оны эхний 11 сарын байдлаар хорт хавдрын өвчлөлийн 60 тохиолдол шинээр бүртгэгдсэн.

Хавдрыг байршлаар нь авч үзвэл: Улаан хоолой -4, гэдэсний- 4, элэг-23, ходоод-8, нойр булчирхай-4, уушиг-7, бөөр-2, арьсны-1, умайн хүзүүний-2, хөхний -1, цөсний -1, тархины-2, булчирхайн-1 тус тус бүртгэгдсэн байна. Үе шатаар нь авч үзвэл: I шатандаа-4, II шатандаа -10, III шатандаа-15, IV шатандаа-31 тохиолдол тус тус бүртгэгдсэн байна. Нийт шинээр оношлогдсон хорт хавдрын 80% нь хожуу шатандаа оношлогдсон байна.

2023 оны эхний 11 сарын байдлаар аймгийн хэмжээнд осол гэмтлийн шалтгаант өвчлөлийн 825 тохиолдол бүртгэгдсэн нь нийт халдварт бус өвчлөлийн 1.7 хувийг эзэлж байна.

Осол гэмтлийн шалтгаант нас баралтын 21 тохиолдол бүртгэгдсэн нь нийт нас баралтын 10.3 хувийг эзэлж байна. Осол гэмтлийн шалтгаант нас баралтыг бүтцээр нь авч үзвэл: Амиа хорлосон 4, зам тээврийн осол 5, бусдад хорлогдсон-1, үйлдвэрийн осол-1, бусад шалтгаант ослын нас баралтын 10 тохиолдол бүртгэгдсэн байна. Осол гэмтлийн шалтгаант нас баралт өнгөрсөн оноос 11 тохиолдлоор буурсан.





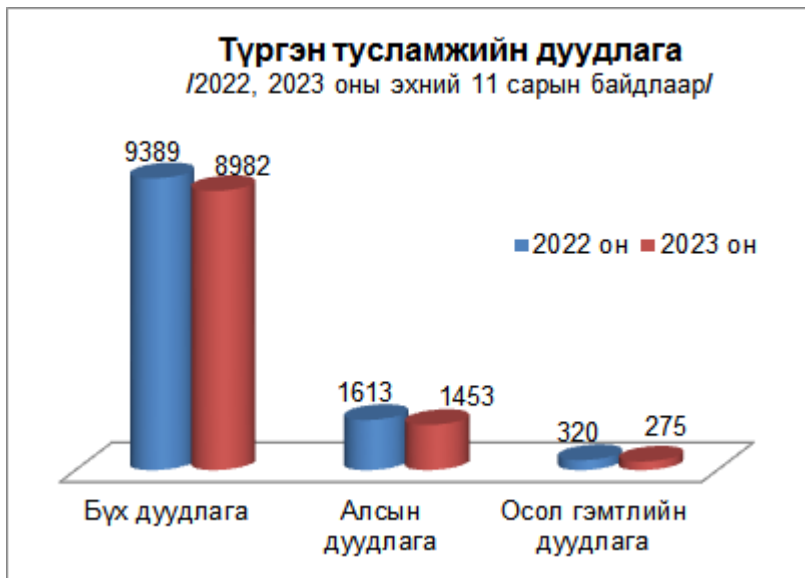
**Стационари, амбулаторийн тусламж үйлчилгээний зарим үзүүлэлтүүд**  
**2023 оны 11 сарын байдлаар**

Сумдын нэрс	Эмнэлэгт шилээр хэвтсэн		Эмчлэгдэж гарсан хүний тоо		Стационарын ор хоног		Дундаж ор хоног		Бүртгэгдсэн бүх өвчлөл				Осол гэмтлийн өвчлөл	
	2022 он	2023 он	2022 он	2023 он	2022 он	2023 он	2022 он	2023 он	2022 онд			2023 онд		
									он	он	он	он		он
1 Дэлгэрцогт	251	173	242	173	1535	1194	6.3	6.9	249	200	80	120	36	
2 Дэрэн	209	165	216	155	1488	1091	6.9	7.0	234	247	122	125	15	
3 Говь-Улгвал	102	181	100	177	672	1157	6.7	6.5	755	907	779	128	14	
4 Цэвгэндэлгэр	183	158	181	159	1176	1024	6.5	6.4	394	379	239	140	1	
5 Баянжаргалан	211	155	210	154	1272	990	6.1	6.4	100	177	137	40	31	
6 Өндөршил	283	254	273	257	1709	1730	6.3	6.7	519	457	195	262	11	
7 Гурвансайхан	77	117	76	116	513	768	6.8	6.6	123	322	251	71	32	
8 Өлзийт	129	134	131	134	1015	1069	7.7	8.0	38	145	74	71	24	
9 Хулд	229	111	223	109	1549	735	6.9	6.7	459	208	90	118	5	
10 Луус	224	192	223	186	1632	1324	7.3	7.1	209	140	111	29	8	
11 Дэлгэрхангай	262	258	263	251	1798	1557	6.8	6.2	163	83	46	37	1	
12 Сайхан-Овоо	97	109	97	109	776	746	8.0	6.8	426	262	67	195	5	
13 Эрдэнэдалай	286	490	284	476	2043	3269	7.2	6.9	2406	2683	689	1994	91	
14 Адагцаг	294	201	355	203	2525	1386	7.1	6.8	138	599	554	45	26	
15 Нэгдсэн эмнэлэг	5414	5033	5397	4998	41068	36306	7.6	7.3	25700	39733	19527	20206	512	
Мөнхдэлгэр	333	167	342	175	3109	1578	9.1	9.0			0	0	0	
Элбэрзлбүян	399	321	389	322	3557	2762	9.1	8.6			0	0	0	
МУЭТөө	824	1161	823	1154	6576	9146	8.0	7.9	160	482	164	318	1	
16 Сайнцагаан		0		0	0	0			1176	794	445	349	12	
17 Боржонмандал		0		0	0	0			1042	1012	582	430	0	
19 Өлзийтмандал		0		0	0	0			329	343	295	48	0	
<b>Аймгийн дүн</b>	<b>9807</b>	<b>9380</b>	<b>9825</b>	<b>9308</b>	<b>74013</b>	<b>67832</b>	<b>7.5</b>	<b>7.3</b>	<b>34620</b>	<b>49173</b>	<b>24447</b>	<b>24726</b>	<b>825</b>	

**Амбулаторийн тусламж үйлчилгээний зарим үзүүлэлтүүд 2023 оны 11 сарын үзлэг**

Сумбын нэрс	Бусад үзлэг		Үүнээс				Гэрлийн идэвхтэй хяналт		Гэрлийн дүүргэвчлэл					Эмнэлгийн шатлалар					
	сэргэмтэй	сэргэмтэй	Урьдчилан сэргийлэх		Өвчний үндэс		Идэвхтэй хяналт		Бөхийн эмч	Сумын бага эмч	Эх барууч бага эмч	Сумын их эмч	Нэгдсэн эмнэлэг	Өрхийн эмч	Бусад				
			Нийт үзлэгт эзлэх хувь	Өвчний үндэс	Өвчний үндэс	Нийт үзлэгт эзлэх хувь	Гэрлийн идэвхтэй хяналт	Бөхийн эмч								Сумын бага эмч	Эх барууч бага эмч	Сумын их эмч	Нэгдсэн эмнэлэг
	үзлэг	үзлэг	үзлэг	үзлэг	үзлэг	үзлэг	үзлэг	үзлэг	үзлэг	үзлэг	үзлэг	үзлэг	үзлэг	үзлэг	үзлэг	үзлэг			
1 Дэлгэрцогт	122	48	74	3	2.5	119	0	119	0	0.0%	0	48	74						
2 Дарж	231	85	146	23	10.0	71	47	24	104	25	10.8%	8	30	17	184				
3 Говь Устгал	498	243	255	205	41.2	284	126	158	9	0	0.0%	0		14	484				
4 Цагаандэлзэр	76	30	46	35	46.1	41	18	23	0	0	0.0%	0		21	55				
5 Баянжарзалан	558	109	449	426	76.3	41	26	15	1	90	16.1%	0		345	213				
6 Бөдөршил	153	68	85	11	7.2	96	26	70	14	11	7.2%	21	31	78	44				
7 Гурвансайхан	486	254	232	361	74.3	110	36	74	7	8	1.6%	0	30	410	46				
8 Өлзийт	156	70	86	74	47.4	64	21	43	2	4	2.6%	12	74	82					
9 Хулд	74	31	43	30	40.5	31	15	16	5	4	5.4%	4	50	24					
10 Луус	152	52	100	96	63.2	17	17	0	25	5	3.3%	9	48	15	89				
11 Дэлгэрэнгүй	214	89	125	95	44.4	82	62	20	28	5	2.3%	4		214					
12 Сайхан Овоо	120	43	77	12	10.0	66	33	33	12	30	25.0%	0	42	78					
13 Эрдэнэдалай	1117	388	729	441	39.5	350	103	247	131	180	16.1%	15	637	36	444				
14 Адагалаг	603	241	362	424	70.3	117	102	15	38	18	3.0%	6		603					
15 Нэгдсэн эмнэлэг	10233	3795	6438	2442	23.9	7023	4667	2356	756	12	0.1%	0			10233				
16 Мөнхдэлзэр	0		0	0	0	0	0	0							0				
17 Элбэрлибуян	22	7	15	0		22	15	7							22				
18 УАУТ	204	73	131		0.0	204	63	141							204				
19 Сайнцагаан	1314	394	920	753	57.3	185	101	84	276	82	6.2%	18		1314					
20 Борхизомандай	748	278	470	339	45.3	229	125	104	109	71	9.5%	0		748					
21 Өлзийтмандай	1423	602	821	810	56.9	297	236	61	240	66	4.6%	10		1423					
Аймгийн дүн	18504	6900	11604	6580	35.6	9449	5839	3610	1757	611	3.3%	107	942	0	984	3948	10233	2171	226

Амбулаторийн тусламж үйлчилгээний зарим үзүүлэлтүүд эхний 2023 оны 11 сарын байдлаар																			
Сумын нэрс	Бүтэц		Бүтэц		Урьдчилан сэргийлэх		Өнөцүй үндэс		Үүнээс		Гэрийн идэвхтэй хяналт		Эмнэлгийн шатлаар						
	Эрэгтэй	Эмэгтэй	Эрэгтэй	Эмэгтэй	Нийт үзвэл зэлэх хувь	Амьдрал		Үүнээс		Идэвхтэй үзвэл зэлэх хувь	Нийт үзвэл зэлэх хувь	Бэгийн эмч	Сумын багш эмч	Эх барууч багш	Сумын их эмч	Нэвдсэн эмчлэл	Өрхийн эмч	Бусад	
						Эрэгтэй	Эмэгтэй	Эрэгтэй	Эмэгтэй										
1 Дэлгэрцогт	1255	522	733	257	20.5	952	243	709	45	0	0.0%	1	127	863	265				
2 Даран	1875	773	1102	534	28.5	401	257	144	664	229	12.2%	47	630	221	1024				
3 Говь Утгаал	2483	998	1485	723	29.1	1470	974	496	250	6	0.2%	34	0	246	2237				
4 Цагаандал	944	421	523	477	50.5	417	183	234	22	0	0.0%	28	0	436	508				
5 Баянхонгор	1560	480	1080	710	45.5	546	366	180	50	239	15.3%	15	0	828	732				
6 Өндөршил	1972	782	1190	536	27.2	1037	445	652	180	73	3.7%	86	586	299	732	355			
7 Гурвансайхан	2420	940	1480	903	37.3	1421	479	942	55	30	1.2%	11	289	1273	858				
8 Өлзийт	2237	886	1351	876	39.2	1114	540	574	108	14	0.6%	125	946	253	1038				
9 Хулд	890	388	502	497	55.8	240	124	116	68	36	4.0%	49	583	0	307				
10 Луус	2434	964	1470	1614	66.3	219	198	21	320	189	8.2%	82	486	225	1723				
11 Дэлгэрхангай	1929	601	1328	662	34.3	758	623	135	336	67	3.5%	106	0	0	1929				
12 Сайхан Овоо	708	249	459	156	22.0	427	214	213	93	32	4.5%	0	138	26	0	544			
13 Эрэнхонгор	10623	3952	6671	5191	48.9	2530	946	1644	1181	1493	14.1%	168	6380	21	934	3288			
14 Алашаа	2730	1093	1637	1136	41.6	1053	643	410	163	93	3.4%	285	947	20	7	1756			
15 Нэвдсэн эмчлэл	92891	31164	61727	13411	14.4	73120	45264	27856	6308	52	0.1%	0	0	0	0	0	92891		
16 Мөнхдал	171	58	113	0	0.0	171	129	42	0	0	0	0	0	0	0	0	0	171	
17 Эмбарилуун	319	92	227	0	0.0	319	306	13	0	0	0	0	0	0	0	0	0	319	
18 УАУТ	2765	1015	1750	186	6.7	2579	951	1628	0	0	0	0	0	0	0	0	0	2765	
19 Сайнцагаан	9873	3943	5930	3903	39.5	3376	1990	1386	1860	534	5.4%	380	2674	0	7199				
20 Борлосмонгол	9244	3164	6080	2890	31.3	3446	1376	2070	1696	162	12.6%	50	0	0	0	0	0	9244	
21 Өлзийтмөнхдал	16317	6015	10302	5315	32.6	6771	4543	2228	1724	2185	13.4%	322	0	0	0	0	0	16317	
Аймгийн дүн	165640	58500	107140	39977	24.1	102487	60794	41693	14943	6444	3.3%	1789	13786	366	6018	####	92891	25561	3255



2023 оны эхний 11 сарын байдлаар 8982 түргэн тусламжийн дуудлага хүлээн авч гүйцэтгэсэнээс 16.2 хувийг алсын дуудлага, нийт дуудлагын 3.1 хувийг осол гэмтлийн дуудлага эзэлж байна.

**Халдварт бус өвчлөлийн эрт илрүүлгийн үзлэгийн мэдээлэл:**

2023 оны эхний 11 сарын байдлаар артерийн гипертензийн илрүүлэгийн үзлэгт нийт 9539 хүн буюу 92.7%, чихрийн шижин өвчний эрт илрүүлэгийн үзлэгт нийт 9617 буюу 88.1% нь тус тус хамрагдсан байна.

## 2023 оны 11 сарын түргэн тусламжийн дуудлага

		Бүх дуудлага	Үүнээс алсын дуудлага	Осол гэмтлийн дуудлага
1	Дэлгэрцогт	170	14	18
2	Дэрэн	276	179	11
3	Говь-Угтаал	257	66	7
4	Цагаандэлгэр	200	0	1
5	Баянжаргалан	397	122	10
6	Өндөршил	233	51	4
7	Гурвансайхан	370	166	4
8	Өлзийт	292	145	10
9	Хулд	172	44	5
10	Луус	280	57	7
11	Дэлгэрхангай	270	0	0
12	Сайхан-Овоо	57	37	5
13	Эрдэнэдалай	900	212	35
14	Адаацаг	460	197	8
15	Нэгдсэн эмнэлэг	3954	43	137
16	Сайнцагаан	380	120	13
17	Боржигонмандал	50	0	0
18	Өлзийтмандал	264	0	0
	<b>Аймгийн дүн</b>	<b>8982</b>	<b>1453</b>	<b>275</b>

Артерийн гипертензийн эрт илрүүлэг үзлэгийн мэдээ								
/2023 оны 11 сарын байдлаар/								
Сумдын нэрс	Артерийн гипертензи эрт илрүүлэг үзлэгт анх удаа хамрагдах хүний тоо	Артерийн гипертензи эрт илрүүлэгт анх удаа хамрагдсан >	Үүнээс		Давтан үзлэг	Оношлогдсон артерийн гипе	Хамрагдалтын хувь	
			эрэгтэй	эмэгтэй				
1	Дэлгэрцогт	356	300	120	180			84.3
2	Дэрэн	465	465	233	232	3	3	100.0
3	Говь-Угтаал	420	375	202	173	4	4	89.3
4	Цагаандэлгэр	270	270	138	132			100.0
5	Баянжаргалан	311	264	120	144			84.9
6	Өндөршил	444	339	115	224	1	1	76.4
7	Гурвансайхан	360	363	173	190	4	4	100.8
8	Өлзийт	665	630	309	321	20	5	94.7
9	Хулд	384	310	161	149			80.7
10	Луус	417	298	143	155	3	3	71.5
11	Дэлгэрхангай	521	559	265	294			107.3
12	Сайхан-Овоо	564	408	181	227			72.3
13	Эрдэнэдалай	1463	1410	569	841	11	9	96.4
14	Адаацаг	727	689	212	477	20	3	94.8
15	Сайнцагаан	1031	1081	515	566	7	1	104.8
16	Боржигонмандал	942	832	306	526	60	8	88.3
17	Өлзийтмандал	947	946	294	652	2	2	99.9
	<b>Аймгийн дүн</b>	<b>10287</b>	<b>9539</b>	<b>4056</b>	<b>5483</b>	<b>135</b>	<b>43</b>	<b>92.7</b>

Чихрийн шижин хэв шинж -2 эрт илрүүлэг үзлэгийн мэдээ								
/2023 оны 11 сарын байдлаар/								
Сумдын нэрс	Чихрийн шижин хэв шинж илрүүлэг үзлэгт анх удаа хамрагдах хүний тоо	Чихрийн шижин хэв шинж илрүүлэг үзлэгт анх удаа хамрагдсан хүний тоо	Үүнээс		Давтан үзлэг	Оношлогдсон чихрийн ш	Хамрагдалтын хувь	
			эрэгтэй	эмэгтэй				
1	Дэлгэрцогт	473	300	120	180			63.4
2	Дэрэн	485	485	250	235			100
3	Говь-Угтаал	446	375	202	173			84.1
4	Цагаандэлгэр	286	278	143	135			97.2
5	Баянжаргалан	351	264	120	144			75.2
6	Өндөршил	467	331	110	221			70.9
7	Гурвансайхан	402	402	202	200			100
8	Өлзийт	721	630	309	321	20	3	87.4
9	Хулд	396	305	156	149			77
10	Луус	555	333	162	171			60
11	Дэлгэрхангай	551	559	265	294			101
12	Сайхан-Овоо	598	438	201	237			73.2
13	Эрдэнэдалай	1505	1478	609	869	3	3	98.2
14	Адаацаг	612	424	176	248	17	4	69.3
15	Сайнцагаан	1054	1083	516	567			103
16	Боржигонмандал	937	936	368	568	48		99.9
17	Өлзийтмандал	1071	996	383	613			93
	<b>Аймгийн дүн</b>	<b>10910</b>	<b>9617</b>	<b>4292</b>	<b>5325</b>	<b>88</b>	<b>10</b>	88.1

### 0-5 насны Хүүхдийн хоол тэжээлийн мэдээ

/2023 оны эхний 11 сарын байдлаар/

Сумдын нэрс		Нийт хүүхдийн Тоо	Жинлэсэн хүүхдийн тоо	Туранхай	Тураалтай	Өсөлтийн хоцрогдолтой	А амндэм уусаа	Д амндэм уусаа
1	<i>Дэлгэрцогт</i>	175	16				14	16
2	<i>Дэрэн</i>	236	210					24
3	<i>Говь-Угтаал</i>	128	43				39	13
4	<i>Цагаандэлгэр</i>	93	21					7
5	<i>Баянжаргалан</i>	124	44					40
6	<i>Өндөршил</i>	117	11				2	6
7	<i>Гурвансайхан</i>	172	83					64
8	<i>Өлзийт</i>	219	30				25	13
9	<i>Хулд</i>	207	36				10	9
10	<i>Луус</i>	147	54				41	22
11	<i>Дэлгэрхангай</i>	161	48					48
12	<i>Сайхан-Овоо</i>	135	91				82	19
13	<i>Эрдэнэдалай</i>	563	137				186	49
14	<i>Адаацаг</i>	267	116				46	83
15	<i>Сайнцагаан</i>	505	202				144	126
16	<i>Боржигонмандал</i>	385	344				130	41
17	<i>Өлзийтмандал</i>	672	578				451	157
	<b><i>Аймгийн дүн</i></b>	<b>4306</b>	<b>2064</b>	<b>0</b>	<b>0</b>	<b>0</b>	<b>1170</b>	<b>737</b>



<b>Жирэмсэн эмэгтэйчүүдийн шинжилгээнд хамрагдал</b>										
<b>/2023 оны эхний 11 сарын байдлаар/</b>										
<b>Сумдын нэрс</b>		<b>2023 онд хяналтанд шинээр ө жирэмсний тоо</b>	<b>Трихромоназ илрүүлэх шинжилг хамрагдсан хүний тоо</b>	<b>Үүнээс: эерэг</b>	<b>Заг хүйтэн илрүүлэх шинжилг хамрагдсан хүний тоо</b>	<b>Үүнээс: эерэг</b>	<b>Тэмбүү илрүүлэх шинжилгээнд х хүний тоо</b>	<b>Үүнээс: эерэг</b>	<b>ХДХВ/ДОХ илрүүлэх шинжилг хамрагдсан хүний тоо</b>	<b>Үүнээс: эерэг</b>
1	Дэлгэрцогт	16	12		12		12		12	
2	Дэрэн	23	0		0		19		19	
3	Говь-Угтаал	12	12		0		12		12	
4	Цагаандэлгэр	5	0		0		0		0	
5	Баянжаргалан	4	0		0		2		2	
6	Өндөршил	10	10		0		10		10	
7	Гурвансайхан	27	27		27		27		27	
8	Өлзийт	10	10		10		10		10	
9	Хулд	20	12		12		12		12	
10	Луус	20	20		20		20		20	
11	Дэлгэрхангай	34	34		34		34		34	
12	Сайхан-Овоо	19	6		6		19		19	
13	Эрдэнэдалай	64	64		0		64		64	
14	Адаацаг	27	27		27		27		27	
15	Сайнцагаан	115	115		115		115		115	
16	Боржигонмандал	57	55		55		55	1	55	
17	Өлзийтмандал	134	134		134		134		134	
	<b>Аймгийн дүн</b>	<b>597</b>	<b>538</b>	<b>0</b>	<b>452</b>	<b>0</b>	<b>572</b>	<b>1</b>	<b>572</b>	<b>0</b>

<b>Хөхний хорт хавдрын илрүүлэг үзлэгийн мэдээ</b>				
<b>/2023 оны эхний 11 сарын байдлаар/</b>				
<b>Сумдын нэрс</b>		<b>Хөхний илрүүлэг үзлэгт хам эмэгтэйчүүдийн тоо</b>	<b>Хөхний илрүүлэг үзлэгт хам эмэгтэйчүүдийн тоо</b>	<b>Хамрагдалтын хувь</b>
1	<i>Адаацаг</i>	471	326	69.2
2	<i>Баянжаргалан</i>	292	278	95.2
3	<i>Боржигонмандал</i>	795	348	43.8
4	<i>Говь-Угтаал</i>	232	225	97.0
5	<i>Гурвансайхан</i>	282	282	100.0
6	<i>Дэрэн</i>	380	220	57.9
7	<i>Дэлгэрхангай</i>	433	433	100.0
8	<i>Дэлгэрцогт</i>	285	46	16.1
9	<i>Луус</i>	332	240	72.3
10	<i>Өлзийт</i>	450	437	97.1
11	<i>Өндөршил</i>	247	247	100.0
12	<i>Өлзийтмандал</i>	899	899	100.0
13	<i>Хулд</i>	400	325	81.3
14	<i>Цагаандэлгэр</i>	202	186	92.1
15	<i>Сайнцагаан</i>	840	601	71.5
16	<i>Сайхан-Овоо</i>	404	284	70.3
17	<i>Эрдэнэдалай</i>	885	504	56.9
	<b>Аймгийн дүн</b>	<b>7829</b>	<b>5881</b>	<b>75.1</b>

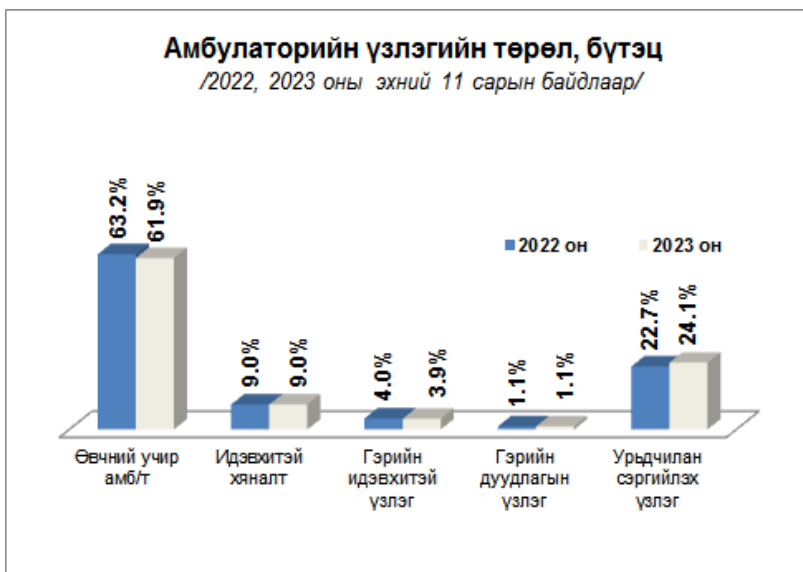
**Умайн хүзүүний хорт хавдрын илрүүлэг үзлэгийн мэдээ**  
**/2023 оны эхний 11 сарын байдлаар/**

<i>Сумдын нэрс</i>		<i>УХХ-ын илрүүлэг үзлэгт хам зорилтот бүлгийн эмэгтэйчүү</i>	<i>УХХ-ын илрүүлэг үзлэгт хам эмэгтэйчүүдийн тоо</i>	<i>Хамрагдалтын хувь</i>	<i>Давтан ПАП</i>
1	<i>Адаацаг</i>	143	121	84.6	4
2	<i>Баянжаргалан</i>	64	58	90.6	
3	<i>Боржигонмандал</i>	269	139	51.7	
4	<i>Говь-Угтаал</i>	73	56	76.7	
5	<i>Гурвансайхан</i>	102	102	100.0	
6	<i>Дэрэн</i>	110	61	55.5	
7	<i>Дэлгэрхангай</i>	129	78	60.5	
8	<i>Дэлгэрцогт</i>	96	42	43.8	1
9	<i>Луус</i>	113	85	75.2	1
10	<i>Өлзийт</i>	161	117	72.7	
11	<i>Өндөршил</i>	77	77	100.0	1
12	<i>Өлзийтмандал</i>	262	222	84.7	1
13	<i>Хулд</i>	119	50	42.0	
14	<i>Цагаандэлгэр</i>	51	24	47.1	
15	<i>Сайнцагаан</i>	271	271	100.0	1
16	<i>Сайхан-Овоо</i>	123	41	33.3	1
17	<i>Эрдэнэдалай</i>	303	237	78.2	
<b><i>Аймгийн дүн</i></b>		<b>2466</b>	<b>1781</b>	<b>72.2</b>	<b>10</b>

## Амбулатори, стационарын тусламж үйлчилгээний зарим үзүүлэлтүүд:

2023 оны эхний 11 сарын байдлаар стационарит шинээр 9380 эмчлүүлэгч хэвтэж, 9308 эмчлүүлэгч эмнэлгээс гарсан бөгөөд нийт 67832 ор хоног ашиглаж, дундаж ор хоног 7.3 байна.

2023 оны эхний 11 сарын байдлаар 165640 үзлэг бүртгэгдсэнээс урьдчилан сэргийлэх үзлэг 24.1%, амбулаторийн үзлэг 61.9%, идэвхитэй хяналт 9.0%, гэрийн идэвхитэй хяналтын үзлэг 3.9%, гэрийн дуудлагын үзлэг 1.1%-ийг эзэлж байна. Нийт үзлэгт хамрагдсан хүмүүсийн 35.3% нь эрэгтэй, 64.7% нь эмэгтэй хүн байна.



2023 оны 12 сарын 01-ний байдлаар 361 жирэмсэн эмэгтэй хяналтанд байгаа бөгөөд шинээр хяналтанд авсан 597 жирэмсэн эмэгтэйчүүдээс 91.0 хувь нь эхний 3 сартайд, 8.0 хувь нь 4-6 сартайдаа, 1.0 хувь нь 7 ба түүнээс дээш сартайдаа хяналтанд хамрагдсан. Шинээр хяналтанд авсан жирэмсэн эмэгтэйчүүдээс 96.6% нь цусны шинжилгээнд хамрагдаж 0.5% нь цус багадалттай байна.

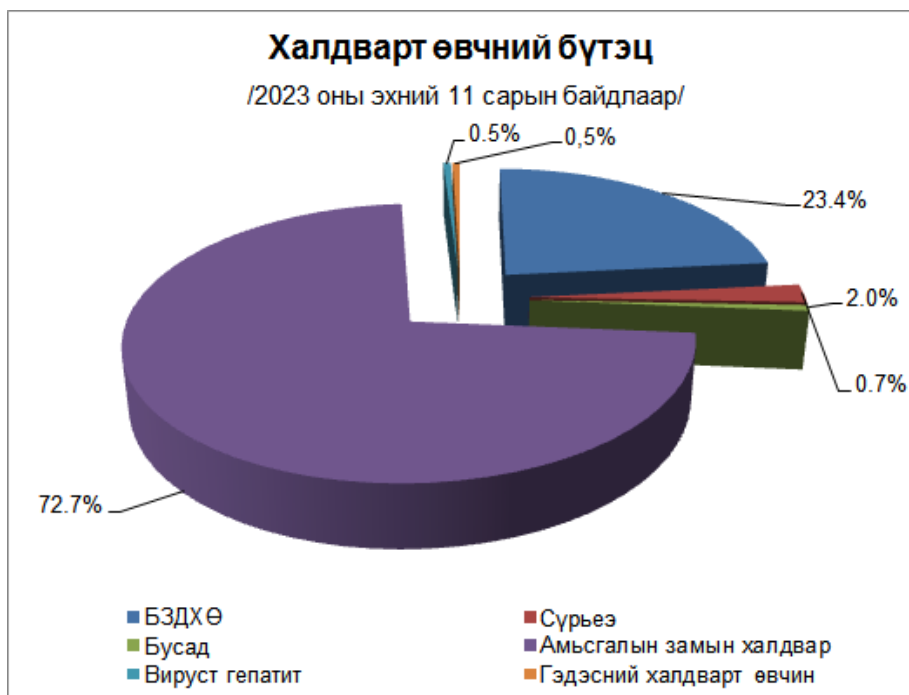
Жирэмсний хяналт өнгөрсөн оны мөн үеэс 2.3%-иар буурсан байна.

## Халдварт өвчин

Аймгийн хэмжээнд 2023 оны эхний 11 сарын байдлаар 411 халдварт өвчин бүртгэгдэж 10 000 хүн амд 86.8 промилль болж өнгөрсөн оны мөн үеэс 3149 тохиолдол буюу 664.1 промиллиор буурсан. /2022 оны эхний 11 сард 3560 тохиолдол 10 000 хүн амд 750.9/ Эхний 11 сарын байдлаар халдварт өвчний нас баралтын 3 тохиолдол бүртгэгдсэн.

Халдварт өвчнийг бүтцээр нь авч үзвэл :

БЗДХӨ – 23.4%, Амьсгалын замын халдвар- 72.7%, Сүрьеэ – 2.2%, Гэдэсний халдвар 0.5%, Вируст гепатит- 0.5%, бусад өвчлөл 0.7%-ийг тус тус эзэлж байна.



<b>Бүртгэгдсэн бүх халдварт өвчин 2023 оны 11 сарын байдлаар</b>													
Сумдын нэрс	Бүртгэгдсэн бүх халдварт өвчин				Халдвар өвчний жонхон	B01 Салхинцэгэ /Vagiselle/				Нас барагч			
	Өвчлөл		10 000 хун амд			Өвчлөл		10 000 хун амд					
	2022 онд	2023 онд	2022 онд	2023 онд		2022 онд	2023 онд	2022 онд	2023 онд				
1 Дэлгэрцогт	83	7	814.9	43.3	1					0	0.0	0	
2 Дэрэн	81	7	612.7	32.7				5	1	23.3	4.7	0	
3 Говь-Угтаал	156	9	1674.7	60.7					2	0	13.5	0	
4 Цэвгэндэлгэр	75	3	1208.7	29.7						0	0.0	0	
5 Баянжаргалан	41	2	511.5	15.3				4	2	30.3	15.3	0	
6 Өндөршил	81	3	901.0	20.9				11		76.5	0.0	0	
7 Гурвансайхан	147	9	1095.4	42.1				1	5	4.7	23.4	0	
8 Өлзийт	184	37	1256.4	158.9					27	0	116.0	0	
9 Хулд	111	7	750.3	29.9				7		29.3	0.0	0	
10 Луус	86	5	715.8	26.3					1.0	0	5.3	0	
11 Дэлгэрхангай	141	5	992.6	22.2						0	0.0	0	
12 Сайхан-Овоо	57	7	424.1	32.5					2	0	9.3	0	
13 Эрдэнэдалай	188	9	508.2	15.3					1	0	1.7	0	
14 Адавцаг	225	41	1299.1	148.0					9	0	32.5	0	
15 Сайнцагаан	1904	260	1864.7	156.7					38	98	23.5	59.1	0
16 Нэгдсэн эмнэлэг					2								0
<b>Аймгийн дүн</b>	<b>3560</b>	<b>411</b>	<b>750.9</b>	<b>86.8</b>	<b>3</b>			<b>66</b>	<b>148</b>	<b>13.9</b>	<b>31.2</b>	<b>0</b>	

**Халдварт өвчин 2023 оны 11 сарын байдлаар**

Сумын нэрс	A15-A19 Сурьез /Tuberculosis/				A59 Трихомониаз /Trichomoniasis/				
	Өвчлөл		10 000 хун амьд		Өвчлөл		10 000 хун амьд		
	2022 онд	2023 онд	2022 онд	2023 онд	2022 онд	2023 онд	2022 онд	2023 онд	
	Нас барал		Нас барал		Нас барал		Нас барал		
1 Дэлгэрцогт	4	1	24.2	6.2			0	0	0
2 Дэрэн	2		9.3				0		0
3 Говь-Угтаал							0		0
4 Цагаандэлгэр							0		0
5 Баянжаргалан							0		0
6 Өндөршил							0		0
7 Гурвансайхан					1	1	4.7	4.7	0
8 Өлзийт						1	0	4.3	0
9 Хулд	2		8.4				0		0
10 Луус	1		5.2			1	0	5.3	0
11 Дэлэрхангай	1	1	4.3	4.4			0		0
12 Сайхан-Овоо						2	0	9.3	0
13 Эрдэнэдалай	1		1.7			5	0	8.5	0
14 Адавцаг		2	0.0	7.2			0		0
15 Нэгдсэн эмнэлэг							1		0
16 Свйнцагаан	9	5	1.9	3.0	5	17	3.1	10.2	0
<b>Аймгийн дүн</b>	<b>20</b>	<b>9</b>	<b>4.2</b>	<b>1.9</b>	<b>2</b>	<b>6</b>	<b>1.3</b>	<b>5.7</b>	<b>0</b>

**Халдварт өвчин 2023 оны 11 сарын байдлаар**

Сумын нэрс	А50 - А53 Тэмбүү / <i>Suphilis</i> /				Нас баралт				А54 Гонококк халдвар / <i>Gonococcal infection</i> /			
	Өвчлөл		10 000 хүн амд		Нас баралт		Нас баралт		Өвчлөл		10 000 хүн амд	
	2022 онд	2023 онд	2022 онд	2023 онд	2022 онд	2023 онд	2022 онд	2023 онд	2022 онд	2023 онд	2022 онд	2023 онд
1 Дэлгэрцогт	2	2	12.1	12.4	0	1	1	6.0	6.2	0	0	
2 Дэрэн				0.0	0	2	2	9.3	0	0		
3 Говь-Угтаал	1		6.5	0.0	0				0	0		
4 Цагаандэлгэр				0.0	0				0	0		
5 Баянжаргалан				0.0	0				0	0		
6 Өндөршил	2		13.9	0.0	0				0	0		
7 Гурвансайхан	1			0.0	0	1	2	4.7	9.4	0		
8 Өлзийт	1		4.2	0.0	0		1		4.3	0		
9 Хулд	3	1	12.5	4.3	0	1	2	4.2	8.5	0		
10 Луус	2	1	10.4	5.3	0				0.0	0		
11 Дэлгэрхангай	6.0	2	26.0	8.9	0				0.0	0		
12 Сайхан-Овоо				0.0	0	1		4.6	0.0	0		
13 Эрдэнэдалай	3	1	5.0	1.7	0		2		3.4	0		
14 Адаацаг	3	1	10.7	3.6	0	2		7.1	0.0	0		
15 Сайнцагаан	29	26	17.9	15.7	0	8	25	4.9	15.1	0		
16 Нэгдсэн эмнэлэг					0					0		
<b>Аймгийн дүн</b>	<b>53</b>	<b>34</b>	<b>11.2</b>	<b>7.2</b>	<b>0</b>	<b>14</b>	<b>35</b>	<b>3.0</b>	<b>7.4</b>	<b>0</b>		



**Халдварт өвчин 2023 оны 11 сарын байдлаар**

Сумдын нэрс	U07.1 Коронавируст халдвар /Coronavirus disease/						Нас баралт						B08.4 Гар, хөл амны өвчин /Hand, food and mouth disease/					
	Өвчлөл			10 000 хүн амд			Өвчлөл			10 000 хүн амд			Өвчлөл			10 000 хүн амд		
	2022 онд	2023 онд	2023 онд	2022 онд	2023 онд	2023 онд	2022 онд	2023 онд	2023 онд	2022 онд	2023 онд	2023 онд	2022 онд	2023 онд	2023 онд	2022 онд	2023 онд	
1 Дэлэрцогт	76	3	746.2	18.6													0	
2 Дэрэн	74	2	559.8	9.3				1									4.7	0
3 Говь-Угтаал	155	2	1664.0	13.5				5									33.7	0
4 Цагаандэлгэр	75	3	1208.7	29.7													0.0	0
5 Баянжаргалан	29		361.8	0.0									7				52.9	0
6 Өндөршил	68	3	756.4	20.9													0.0	0
7 Гурвансайхан	138		1028.3	0.0									3				14.0	0
8 Өлзийт	182	8	1242.7	34.4													0.0	0
9 Хулд	98	5	662.4	21.3													0.0	0
10 Луус	83	2	690.8	10.5													0.0	0
11 Дэлэрхангай	134	2	943.3	8.9													0.0	0
12 Сайхан-Овоо	55	2	409.2	9.3													0.0	0
13 Эрдэнэдалай	184		497.4	0.0													0.0	0
14 Адаваг	218	25	1258.7	90.3									2	2			7.2	0
15 Сайнцагаан	1799	64	1761.8	38.6									12	11			4.9	0
16 Нэгдсэн эмнэлэг																		0
<b>Аймгийн дүн</b>	<b>3368</b>	<b>121</b>	<b>710.4</b>	<b>25.5</b>	<b>0</b>	<b>0</b>	<b>24</b>	<b>19</b>	<b>5.1</b>	<b>4.0</b>	<b>0</b>	<b>0</b>						<b>0</b>

**Халдварт өвчин 2023 оны 11 сарын байдлаар**

Сумдын нэрс	B26 Гахай хөвдөр /Mumps/				B15-B19 Вируст гепатит /Viral hepatitis/				Нас баралт	
	Өвчлөл		10 000 хүн амд		Өвчлөл		10 000 хүн амд			
	2022 онд	2023 онд	2022 онд	2023 онд	2022 онд	2023 онд	2022 онд	2023 онд		
1 Дэлгэрцэрт									0	0
2 Дэрэн									0	0
3 Говь-Угтаал									0	0
4 Цэгвандэлгэр									0	0
5 Баянжаргалан									0	0
6 Өндөршил									0	0
7 Гурвансайхан		1		4.7					0	0
8 Өлзийт						1		4.2	0	0
9 Хулд									0	0
10 Луус									0	0
11 Дэлгэрхангай									0	0
12 Сайхан-Овоо									0	0
13 Эрдэнэдалай									0	0
14 Адаацаг									0	0
15 Сайнцагаан		1		0.6		1	2	0.6	1.2	0
16 Нэгдсэн эмнэлэг										1
<b>Аймгийн дүн</b>	<b>0</b>	<b>2</b>	<b>0</b>	<b>0.4</b>	<b>0</b>	<b>2</b>	<b>2</b>	<b>0.4</b>	<b>0.4</b>	<b>1</b>

**Халдварт өвчин 2023 оны 11 сарын байдлаар**

Сумдын нэрс	А03 Цусан суулга /Shigellosis/						А38 Улаан эсэргэнэ /Scarlet fever/					
	Өвчлөл			10 000 хүн амд			Өвчлөл			10 000 хүн амд		
	2022 онд	2023 онд	2023 онд	2022 онд	2023 онд	2022 онд	2023 онд	2022 онд	2023 онд	2022 онд	2023 онд	
	Нэс Варамт											
1 Дэлгэрцогт						0						0
2 Дэрэн						0						0
3 Говь-Угтаал						0						0
4 Цэвгэндэлгэр						0						0
5 Баянжаргалан	1			7.6		0						0
6 Өндөршил						0						0
7 Гурвансайхан	2			9.3		0						0
8 Өлзийт						0						0
9 Хулд						0						0
10 Луус						0						0
11 Дэлгэрхангай						0						0
12 Сайхан-Овоо						0						0
13 Эрдэнэдалай						0						0
14 Адавацэг		2			7.2	0					0.0	0
15 Сайнцагаан						0			9		5.4	0
16 Нэгдсэн эмнэлэг						0						0
<b>Аймгийн дүн</b>	<b>3</b>	<b>2</b>	<b>2</b>	<b>0.6</b>	<b>0.4</b>	<b>0</b>	<b>0</b>	<b>9</b>	<b>0.0</b>	<b>1.9</b>	<b>0</b>	<b>0</b>

**Халдварт өвчин 2023 оны 11 сарын байдлаар**

Сумдын нэрс	A23 Брюцеллөз /Brucellosis/				A46 Елом /Erysipelas/				Нас баралт	
	Өвчлөл		10 000 хүн амд		Өвчлөл		10 000 хүн амд			
	2022 онд	2023 онд	2022 онд	2023 онд	2022 онд	2023 онд	2022 онд	2023 онд		
1 Дэлгэрцогт									0	0
2 Дэрэн							1	4.7	0	0
3 Говь-Угтаал									0	0
4 Цагаандэлгэр									0	0
5 Баянжаргалан									0	0
6 Өндөршил									0	0
7 Гурвансайхан									0	0
8 Өлзийт									0	0
9 Хулд									0	0
10 Луус									0	0
11 Дэлгэрхангай									0	0
12 Сайхан-Овоо						1	4.6		0	0
13 Эрдэнэдалай									0	0
14 Абаацаг									0	0
15 Сайнцагаан		1		0.6		3	1.8	0.6	0	0
16 Нэгдсэн эмнэлэг									0	0
<b>Аймгийн дүн</b>	<b>0</b>	<b>1</b>	<b>0</b>	<b>0.2</b>	<b>0</b>	<b>4</b>	<b>2</b>	<b>0.6</b>	<b>0.4</b>	<b>0</b>

Дундговь аймаг Эрт илрүүлэг үзлэгийн хамрагдалтын хувь, сумдаар /2023.11.29/													
№	Сумд	0-5 насны хүүхэд хамрагд вал зохих	0-5 насны хүүхэд хамрагд сан	Хамрагд алтын хувь	6-17 насны хүүхэд хамрагд вал зохих	6-17 насны хүүхэд хамрагд дсан	Хамрагд алтын хувь	18-аас дээш нас хамрагдсан	18-аас дээш нас хамрагдсан	Хамрагдалтын хувь	Нийт хүн амын тоо	Нийт эрт илрүүлэг үзлэгт хамрагдсан	Хамрагдалтын хувь
1	Адаацаг сум	377	193	51.2	575	467	81.2	1794	440	24.5	2746	1100	40.1
2	Баянжаргалан сум	177	101	57.1	294	149	50.7	819	66	8.1	1290	316	24.5
3	Говь-Угтаал сум	165	95	57.6	301	171	56.8	992	179	18.0	1458	445	30.5
4	Гуравансайхан сум	246	200	81.3	422	332	78.7	1456	394	27.1	2124	926	43.6
5	Дэлгэрхангай сум	313	183	58.5	474	385	81.2	1438	300	20.9	2225	868	39.0
6	Дэлгэрцогт сум	184	133	72.3	315	189	60.0	1074	252	23.5	1573	574	36.5
7	Дэрэн сум	290	240	82.8	466	271	58.2	1382	331	24.0	2138	842	39.4
8	Луус сум	208	143	68.8	376	138	36.7	1281	334	26.1	1865	615	33.0
9	Өлзийт сум	242	92	38.0	431	153	35.5	1601	304	19.0	2274	549	24.1
10	Өндөршил сум	174	153	87.9	283	225	79.5	977	305	31.2	1434	683	47.6
11	Сайнцагаан сум	2442	1085	44.4	3963	3648	92.1	10387	3745	36.1	16792	8478	50.5
12	Сайхан-Овоо сум	260	93	35.8	449	225	50.1	1422	197	13.9	2131	515	24.2
13	Хулд сум	276	183	66.3	444	251	56.5	1585	345	21.8	2305	779	33.8
14	Цагаандэлгэр сум	124	69	55.6	205	113	55.1	666	63	9.5	995	245	24.6
15	Эрдэнэдалай сум	805	590	73.3	1340	1179	88.0	3704	651	17.6	5849	2420	41.4
	Харьяалалын бус								104			79	
	<b>Нийт</b>	<b>6283</b>	<b>3553</b>	<b>56.5</b>	<b>10338</b>	<b>7896</b>	<b>76.4</b>	<b>30578</b>	<b>8010</b>	<b>26.2</b>	<b>47199</b>	<b>19434</b>	<b>41.2</b>

# ТОМУУ ТОМУУ ТӨСТ ӨВЧНӨӨС УРЬДЧИЛАН СЭРГИЙЛЬЕ



ХАНИАЖ  
НАЙТААХДАА  
АМНЫ ЦААС  
ХЭРЭГЛЭЭРЭЙ.



АМНЫ ХААЛТ  
ЗҮҮГЗЭРЭЙ.



ШИНЖ ТЭМДЭГ  
ИЛЭРВЭЛ ЭМЧИД  
ХАНДААРАЙ.



ХҮН ХООРОНДЫН  
ЗАЙ БАРИАРАЙ



ГАРАА САЙТАР  
САВАНДАЖ  
УГААГААРАЙ.



САЙН УНТАЖ  
АМРААРАЙ



ЭРҮҮЛ ХҮНС  
ХЭРЭГЛЭЭРЭЙ.