

Эрүүл мэндийн зарим үзүүлэлт					
/2022, 2023 оны эхний 10 сарын байдлаар/					
№	Үзүүлэлт	Нэгж	2022 он	2023 он	Өсөлт бууралт
1	Төрсөн эх	Бодит тоо	555	581	26
2	Амьд төрсөн хүүхэд	Бодит тоо	557	584	27
3	Амьгүй төрсөн хүүхэд	Бодит тоо	3	0	-3
		1000 нийт төрөлтөд	5.4	0.0	-5.4
4	Эхийн эндэгдэл	Бодит тоо	0	0	0
		100 000 амьд төрөлтөд	0	0	0
5	Жирэмсний эрт хяналт	Бодит тоо	93.2	91.0	-2.2
6	Нийт нас баралт	Бодит тоо	205	186	-19
7	Эмнэлэгт нас баралт	Бодит тоо	43	40	-3
		Хувь	20.9	21.5	0.6
8	Хоног болоогүй нас баралт	Бодит тоо	17	18	1
		Хувь	39.5	45.0	5.5
9	5 хүртэлх насны хүүхдийн эндэгдэл	Бодит тоо	4	7	3
		1000 амьд төрөлтөд	7.2	12.0	4.8
10	Нялхсын эндэгдэл /0-364 хоног/	Бодит тоо	4	4	0.0
		1000 амьд төрөлтөд	7.2	6.8	-0.3
11	Нярайн эндэгдэл /0-28 хоног/	Бодит тоо	2	4	2
		1000 амьд төрөлтөд	4.0	6.8	2.8
		Нялхсын эндэгдэлд эзлэх хувь	50.0	100.0	50.0
12	Нярайн эрт үеийн эндэгдэл /0-6 хоног/	Бодит тоо	2	2	0
		Нярайн эндэгдэлд эзлэх хувь	100.0	50.0	-50.0
		Бодит тоо	0	2	2
		Нярайн эндэгдэлд эзлэх хувь	0.0	50.0	50.0
13	Перинаталь эндэгдэл	Бодит тоо	5	2	-3
		1000 нийт төрөлтөд	8.9	3.4	-5.47534
14	Эмчлэгдсэн өвчтөн	Бодит тоо	8772	8482	-290
15	Ор хоног	Бодит тоо	66270	61530	-4740
16	Нийт халдварт өвчин	Бодит тоо	3474	397	-3077
		10 000 хүн амд	732.8	83.8	-649.0

Эх хүүхдийн эрүүл мэнд

2023 оны эхний 10 сарын байдлаар аймгийн хэмжээнд нийт 581 эх төрсөн нь өнгөрсөн оны мөн үетэй харьцуулахад 26 төрөлтөөр өссөн. Говь-Угтаал, Цагаандэлгэр, Хулд, Дэлгэрхангай, Эрдэнэдалай сумд болон Нэгдсэн эмнэлэгт төрөлт өссөн. Нийт төрсөн эхчүүдийн 94.8% нь аймгийн Нэгдсэн эмнэлэгт төрсөн. Төрсөн эхчүүдийн 474 буюу 91.7% нь эмчийн хяналтын үзлэгт 6 ба түүнээс дээш удаа хамрагдсан байна.

2023 оны эхний 10 сарын байдлаар аймгийн хэмжээнд 584 хүүхэд амьд төрсөн нь өнгөрсөн оны мөн үеэс хүүхдээр буюу 4.8 хувиар өссөн. Нийт амьд төрсөн 584 хүүхдийн 50.2 хувь нь эрэгтэй, 49.8 хувь нь эмэгтэй хүүхэд байна. Амьд төрсөн нийт хүүхдэд 2500-аас доош жинтэй төрсөн хүүхэд 13 буюу 2.2% нь байна. Төрөөд 1 цагийн дотор хөхөө амласан хүүхдийн эзлэх хувь 99.5% байна.

2023 оны эхний 10 сарын байдлаар Нэгдсэн эмнэлэгт 0-1 насны 4 хүүхдийн эндэгдэл /0-6 хоногтой эрт нярай-2, 7-28 хоногтой хожуу нярай-2/ бүртгэгдсэн.

1-5 хүртэлх насны хүүхдийн эндэгдлийн Дэрэн, Эрдэнэдалай сумд болон Нэгдсэн эмнэлэгт тус бүр 1, 1 хүүхэд осол гэмтлийн улмаас эндсэн.



Эх, хүүхдийн эрүүл мэндийн үзүүлэлт 2023 оны эхний 10 сарын байдлаар

Сумын нэрс	Төрсөн эхийн тоо		Амьд төрсөн хүүхэд			2500 гр-с доош жинтэй төрсөн		Жирэмсний хяналтанд шинээр хамрагдсан				Жирэмсний эрт хяналт	
	2022 онд	2023 онд	2022 онд	2023 онд		2022 онд	2023 онд	Бүгд	0-3 сартай	4-6 сартай	7 ба дээш	2022 онд	2023 онд
			Бүгд	эр	эм	онд	онд						
1 Дэлгэрцогт			0	0				16	13	3		100.0	81.3
2 Дэрэн	3	1	3	1	1			20	18	1	1	83.9	90.0
3 Говь-Угтаал	2	4	2	4	1	3		11	9	2		100.0	81.8
4 Цагаандэлгэр	1	2	1	2	1	1		5	3	2		63.6	60.0
5 Баянжаргалан	2	2	2	2	1	1	1	3	3			100.0	100.0
6 Өндөршил	6	2	6	2	2	2		10	10			100.0	100.0
7 Гурвансайхан	1		1	0			1	26	26			95.2	100.0
8 Өлзийт	3	3	3	3	1	2		10	10				100.0
9 Хулд	0	2	0	2		2	2	18	18			100.0	100.0
10 Луус	0		0	0				16	14	2		93.3	87.5
11 Дэлгэрхангай	6	7	6	7	4	3		31	31			83.9	100.0
12 Сайхан-Овоо	1	2	1	2	2			16	12	3	1	100.0	75.0
13 Эрдэнэдалай	3	5	3	5	3	2	1	59	53	4	2	94.1	89.8
14 Давацаг	2		2	0			1	25	25			96.9	100.0
15 Нэгдсэн эмнэлэг	525	551	527	554	280	274	13	10					
16 Сайнцагаан			0	0				109	94	15		97.8	86.2
17 Боржигонмандал			0	0				55	53	2		92.9	96.4
18 Өлзийтмандал			0	0				123	111	10	2	89.4	90.2
Аймгийн дүн	555	581	557	584	293	291	16	13	553	503	44	93.2	91.0

Хүүхдийн эндэгдлийн мэдээ 2023 оны эхний 10 сарын байдлаар														
Сумдын нэрс	1 хүртэлх насны хүүхдийн эндэгдэл		1 хүртэлх насны хүүхдийн эндэгдэл /амьд төрсөн 1000 хүүхдэд/		2023 онд		2022 онд		5 хүртэлх насны хүүхдийн эндэгдэл		5 хүртэлх насны хүүхдийн эндэгдэл /амьд төрсөн 1000 хүүхдэд/		Амьгүй төрсөн хүүхэд	
	2022 онд	2023 онд	2022 онд	2023 онд	2022 онд	2023 онд	2022 онд	2023 онд	2022 онд	2023 онд	2022 онд	2023 онд	2022 онд	2023 онд
1 Дэлгэрцогт														
2 Дэрэн														
3 Говь-Угтаал									1					
4 Цагаандэлгэр														
5 Баянжаргалан														
6 Өндөршил														
7 Гурвансайхан	1		1000.0		1		1000.0							
8 Өлзийт	1		333.3		1		333.3							
9 Хулд														
10 Луус														
11 Дэлгэрхангай														
12 Сайхан-Овоо														
13 Эрдэнэдалай									1			200.0		
14 Адаацаг														
15 Нэгдсэн эмнэлэг	1	4	1.9	7.2	1	5	1.9	9.0				3		
16 Сайнцагаан														
17 Боржигонмандал														
19 Өлзийтмандал	1		13.6		1		13.6							
Аймгийн дун	4	4	7.2	6.8	4	7	7.2	12.0	7	4	7.2	12.0	2	0

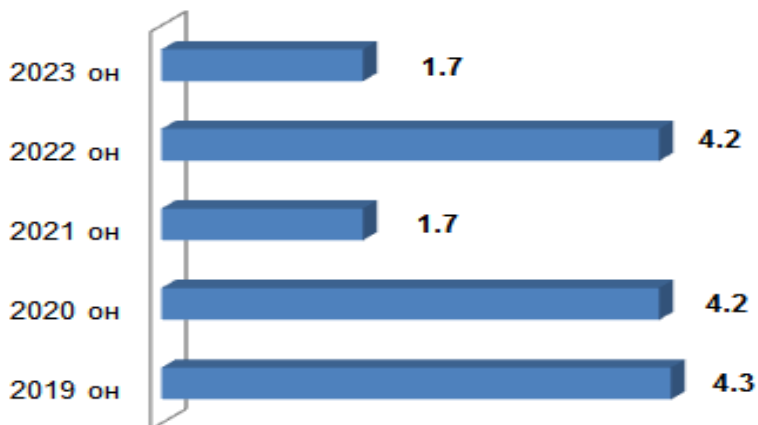
БЗДХӨ-ний илрэлт

/2022, 2023 оны эхний 10 сарын байдлаар/



Сүрьеэ өвчний илрэлт

/сүүлийн 5 жилийн эхний 10 сарын байдлаар/



Хүн амын нас баралт

2023 оны эхний 10 сарын байдлаар аймгийн хэмжээнд нас баралтын 186 тохиолдол бүртгэгдсэн бөгөөд өнгөрсөн оны мөн үеэс 19 тохиолдлоор буурсан, нийт нас барсан хүний 65.6 хувь нь эрэгтэй, 34.4 хувь нь эмэгтэй хүн байна.

Нийт нас баралтын 40 тохиолдол буюу 21.5% нь эмнэлэгийн нас баралт эзэлж байна. Эмнэлэгийн нас баралт өнгөрсөн оны мөн үеийнхээс 3 тохиолдлоор буурсан. Эмнэлэгийн нас баралтын 45.0%-ийг хоног болоогүй нас баралт эзэлж байна. Хоног болоогүй нас баралт өнгөрсөн оноос 1 тохиолдлоор өсч, 8-24 цагийн дотор нас баралт 12 тохиолдол буюу 66.7%-ийг нь эзэлж өнгөрсөн оноос мөн үеэс 5 тохиолдлоор өссөн. Хорт хавдрын шалтгаант нас баралт 55 тохиолдол бүртгэгдсэн ба нийт нас баралтын 29.6%-ийг эзэлж байна.

Осол гэмтлийн шалтгаант нас баралтын 20 тохиолдол бүртгэгдсэн.

2023 оны эхний 10 сарын осол гэмтлийн шалтгаант нас баралт						
	Осол гэмтэл	Үүнээс				
		Амиа хорлосон	Үйлдвэрийн осол	Бусдад хорлогдсон	Зам тээврийн осол	бусад осол
1	Дэлгэрцогт	0				
2	Дэрэн	3	2			1
3	Говь-Угтаал	1			1	
4	Цагаандэлгэр	0				
5	Баянжаргалан	2	1	1		
6	Өндөршил	0				
7	Гурвансайхан	0				
8	Өлзийт	0				
9	Хулд	0				
10	Луус	3	1		1	1
11	Дэлгэрхангай	0				
12	Сайхан-Овоо	0				
13	Эрдэнэдалай	6			1	5
14	Адаацаг	0				
15	Сайнцагаан	0				
16	Нэгдсэн эмнэлэг	4		1	2	1
17	Боржигонмандал	1				1
18	Өлзийтмандал	0				
	Аймгийн дүн	20	4	1	1	5

Нас баралтын мэдээ 2023 оны эхний 10 сарын байдлаар

	2022 он		Бүх нас баралт			Үүнээс эмнэлэгт		Эмнэлэгт хонго болоогүй		Задлан шинжилгээ								
													2023 он		Эмгэг судлалын задлан	Шүүх эмнэлгийн задлан шинжилгээ	Амьгүй төрөлтөд хийсэн	Оношийн зөрүү
													Бүгд	эр				
1 Дэлгэрцогт	4	9	5	4	1	2	1	1										
2 Дэрэн	10	9	8	1	2	1	1	1										
3 Говь-Угтаал	6	4	3	1		1		1										
4 Цагаандэлгэр	4	2	2		2													
5 Баянжаргалан	9	9	8	1		1	1	1										
6 Өндөршил	16	11	8	3	5	4	1	1										
7 Гурвансайхан	5	6	3	3	3	1		1										
8 Өлзийт	3	5	5		1	1												
9 Хүлд	7	3		3	3	1												
10 Луус	3	7	7		2	1		1										
11 Дэлгэрхангай	9	7	5	2	3													
12 Сайхан-Овоо	9	4	2	2	2													
13 Эрдэнэдалай	30	21	12	9	2	1	2	1										
14 Абагацаг	9	7	4	3	1	4	1	5	1									
15 Нэгдсэн эмнэлэг	28	31	24	7	9	28	31	9	12	13	2							
16 Сайнцагаан	19	17	12	5	4													
17 Боржигонмандал	12	15	5	10	6													
19 Өлзийтмандал	22	19	9	10	9													
20 Мөнхдэлгэр	0	0																
21 Элбэрэлбуян	0	0																
Аймгийн дүн	205	186	122	64	55	43	40	17	18	13	2	0						

2023 оны эхний 10 сарын байдлаар хорт хавдрын өвчлөлийн 55 тохиолдол шинээр бүртгэгдсэн.

Хавдрыг байршлаар нь авч үзвэл: Улаан хоолой -4, гэдэсний- 3, элэг-21, ходоод-8, нойр булчирхай-4, уушиг-7, бөөр-2, арьсны-1, умайн хүзүүний-2, тархины-2, булчирхайн-1 тус тус бүртгэгдсэн байна. Үе шатаар нь авч үзвэл: I шатандаа-4, II шатандаа -7, III шатандаа-14, IV шатандаа-30 тохиолдол тус тус бүртгэгдсэн байна. Нийт шинээр оношлогдсон хорт хавдрын 80% нь хожуу шатандаа оношлогдсон байна.

2023 оны эхний 10 сарын байдлаар аймгийн хэмжээнд осол гэмтлийн шалтгаант өвчлөлийн 754 тохиолдол бүртгэгдсэн нь нийт халдварт бус өвчлөлийн 1.7 хувийг эзэлж байна.

Осол гэмтлийн шалтгаант нас баралтын 2 тохиолдол бүртгэгдсэн нь нийт нас баралтын 10.8 хувийг эзэлж байна. Осол гэмтлийн шалтгаант нас баралтыг бүтцээр нь авч үзвэл: Амиа хорлосон 4, зам тээврийн осол 5, бусдад хорлогдсон-1, үйлдвэрийн осол-1, бусад шалтгаан



ослын нас баралтын 9 тохиолдол бүртгэгдсэн байна.

**Стационари, амбулаторийн тусламж үйлчилгээний зарим үзүүлэлтүүд
2023 оны 10 сарын байдлаар**

Сумын нэрс	Эмнэлэгт шинээр хэвтсэн		Эмчлэгдэж гарсан хүний тоо		Стационарын ор хоног		Дундаж ор хоног				Бүртгэгдсэн бүх өвчлөл			Осол гэмтлийн өвчлөл
	2022 он	2023 он	2022 он	2023 он	2022 он	2023 он	2022 он	2023 он	2022 он	2023 он	2023 онд			
											Бүгд	Шинэ	Хуучин	
1 Дэлгэрцогт	221	158	209	157	1304	1085	6.2	6.9	243	181	76	105	33	
2 Дэрэн	196	150	205	138	1408	966	6.9	7.0	213	223	111	112	12	
3 Говь-Угтаал	84	150	82	154	549	996	6.7	6.5	652	882	759	123	14	
4 Цэвгэндэлэр	165	149	165	149	1081	963	6.6	6.5	342	338	209	129	1	
5 Баянжаргалан	196	138	189	140	1130	892	6.0	6.4	99	156	126	30	30	
6 Өндөршил	243	235	238	237	1467	1595	6.2	6.7	487	419	176	243	11	
7 Гурвансайхан	66	105	67	104	453	687	6.8	6.6	123	318	247	71	28	
8 Өлзийт	126	129	113	124	895	969	7.9	7.8	35	136	67	69	18	
9 Хулд	215	101	212	101	1460	688	6.9	6.8	426	195	80	115	5	
10 Луус	204	163	203	162	1498	1148	7.4	7.1	191	127	101	26	7	
11 Дэлгэрхангай	225	230	223	231	1516	1456	6.8	6.3	104	75	42	33	1	
12 Сайхан-Овоо	80	99	79	99	656	677	8.3	6.8	363	228	59	169	5	
13 Эрдэнэдалай	258	412	249	421	1792	2849	7.2	6.8	2233	2327	610	1717	85	
14 Адаваг	272	185	333	187	2275	1294	6.8	6.9	138	574	531	43	22	
15 Нэгдсэн эмнэлэг	4867	4570	4804	4529	36761	32861	7.7	7.3	23057	36019	17608	18411	470	
Мөнхдэлгэр	308	167	308	175	2854	1578	9.3	9.0			0	0	0	
Элбэрэлбуян	362	298	350	296	3235	2533	9.2	8.6			0	0	0	
МУЭТөө	744	1043	743	1037	5936	8293	8.0	8.0	160	402	119	283	0	
16 Сайнцагаан		0		0	0	0			1114	757	424	333	12	
17 Боржонмандал		0		0	0	0			848	979	573	406	0	
19 Өлзийтмандал		0		0	0	0			329	331	285	46	0	
Аймгийн дүн	8832	8482	8772	8441	66270	61530	7.6	7.3	31157	44667	22203	22464	754	

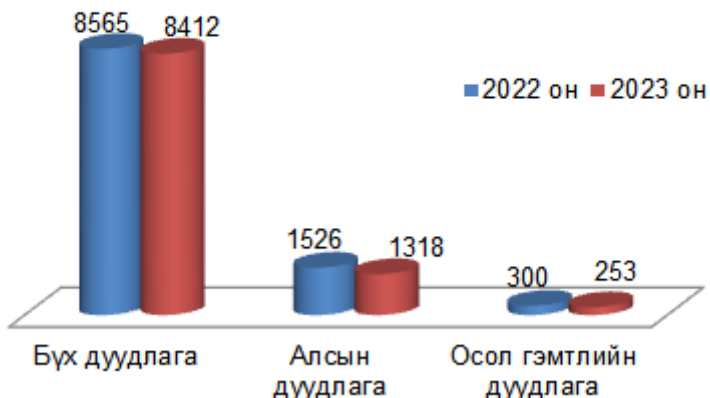
Амбулаторийн тусламж үйлчилгээний зарим үзүүлэлтүүд 2023 оны 10 сарын үзэлг

Сумбын нэрс	Бүгд үзлэг		Урьдчилан сэргийлэх		Өвчний үүрэг амьт		Уулзас		Гэрийн идэвхтэй хяналт		Эмнэлгийн шатлалаар								
	эрсгий	эмсгий	Нийт үзлэгт эзлэх хувь		амьт	Уулзас		Идэвхтэй хяналт		Гэрийн дуудлагаар		Бөгийн эмч	Сумын бага эмч	Хүдэрч бага эмч	Сумын их эмч	Нэвдсэн эмчлэгч	Өрхийн эмч	Бусад	
			Нийт	Хувь		анх	Өвчтөн	Идэвхтэй	Хяналт	Нийт үзлэгт эзлэх хувь	Хувь								
1 Дэлгэрцогт	103	43	60	11	10.7	85	3	82	7	0	0.0%	0	103						
2 Дэрэн	205	79	126	76	37.1	36	21	15	59	25	12.2%	9	55	91					
3 Говь Устгал	365	151	214	190	52.1	97	44	53	77	1	0.3%	0	106	259					
4 Цагаандэлгэр	135	54	81	110	81.5	20	5	15	5	0	0.0%	0	98	37					
5 Баянжаргалан	114	36	78	21	18.4	63	36	27	5	24	21.1%	1		23	91				
6 Өндөршил	254	93	161	109	42.9	131	37	94	6	4	1.6%	4	27	175	52				
7 Гурвансайхан	165	67	98	68	41.2	84	52	32	4	0	0.0%	9	102						
8 Өлзийт	298	136	162	142	47.7	118	47	71	24	0	0.0%	14	76	33	189				
9 Хулд	75	32	43	30	40.0	32	16	16	11	1	1.3%	1	60		15				
10 Луус	385	145	240	264	68.6	30	21	9	58	21	5.5%	12	164	22	199				
11 Дэлгэрэнгүй	277	115	162	156	56.3	90	76	14	22	6	2.2%	3		277					
12 Сайхан Осоро	101	42	59	48	47.5	37	7	30	16	0	0.0%	0	32	69					
13 Эрдэнэдалай	1049	377	672	376	35.8	257	99	158	150	257	24.5%	9	769	280					
14 Адацаг	271	124	147	177	65.3	28	23	5	43	8	3.0%	15	22	249					
15 Нэвдсэн эмчлэгч	10367	3966	6401	1312	12.7	8660	5282	3378	389	6	0.1%	0			10367				
16 Мөнхдэлгэр	0	0	0	0	0	0	0	0	0								0		
17 Элбэрэлбуян	25	9	16	0		25	23	2									25		
18 УАУТ	265	113	152		0.0	265	23	242									265		
19 Сайнцагаан	1395	638	757	799	57.3	266	116	150	247	57	4.1%	26		1395					
20 Боржигонмандал	878	291	587	212	24.1	382	197	185	143	139	15.8%	2					878		
21 Өлзийтмандал	826	328	498	140	16.9	309	284	25	216	147	17.8%	14					826		
Аймгийн дун	17553	6839	10714	4241	24.2	11015	6412	4603	1482	696	4.0%	119	1307	175	444	3266	10367	1704	290

Амбулаторийн тусламж үйлчилгээний зарим үзүүлэлтүүд эхний 2023 оны 10 сарын байдлаар

Сумбын нэрс	Бүгд үзлэг		Үүнээс				Гэрийн илбэхтэй хяналт		Эмнэлгийн шатлалаар									
	дэргэд	дэргэд	Урьдчилан сэргийлэх	Өвчний үүрэг		Үүнээс		Идэвхтэй хяналт	Грүдийн дүүргэвчлэл	Бөгийн эмч	Сумын бага эмч	Эх бэрхч бага	Сумын их эмч	Нэгдсэн эмчлэл	Өрхийн эмч	Бусад		
				Нийт үзлэгт эзлэх хувь	Амьт	внх	дөвшөн											
					Нийт үзлэгт эзлэх хувь													
1 Дэлгэрцогт	1133	474	659	254	22.4	833	243	590	45	0	0.0%	1	127	815	191			
2 Дэрэн	1644	688	956	511	31.1	330	210	120	560	204	12.4%	39	600	204	840			
3 Говь Уулзал	1965	755	1230	518	26.1	1186	848	338	241	6	0.3%	34	0	232	1753			
4 Цагаандэлэр	868	391	477	442	50.9	376	165	211	22	0	0.0%	28	0	415	453			
5 Баянжаргалан	1002	371	631	284	28.3	505	340	165	49	149	14.9%	15	0	483	519			
6 Өндөршил	1819	714	1105	525	28.9	1001	419	582	166	62	3.4%	65	555	299	654	311		
7 Гуравансайхан	1934	666	1248	542	28.0	1311	443	868	48	22	1.1%	11	259	863	812			
8 Өлзийт	2081	816	1265	802	38.5	1050	519	531	106	10	0.5%	113	872	253	956			
9 Хулд	816	357	459	467	57.2	209	109	100	63	32	3.9%	45	533	0	283			
10 Луус	2282	912	1370	1518	66.5	202	181	21	295	194	8.5%	73	438	210	1634			
11 Дэлгэрэнгүй	1715	512	1203	567	33.1	676	561	115	308	62	3.8%	102	0	0	1715			
12 Сайсан Овоо	588	206	382	144	24.5	361	181	180	81	2	0.3%	0	96	26	0	466		
13 Эрдэмдэлий	9506	3564	5942	4750	50.0	2240	843	1397	1050	1313	13.8%	153	5743	21	898	2844		
14 Абашаг	2127	852	1275	712	33.5	936	541	395	125	75	3.5%	279	947	20	7	1153		
15 Нэгдсэн эмлэл	82658	27369	55289	10969	13.3	66097	40597	25500	5552	40	0.0%	0	0	0	0	82658		
16 Мөндөлзөр	171	58	113	0	0.0	171	129	42	0	0	0.0%	0	0	0	0	0	171	
17 Элбэрэлбуян	297	85	212	0	0.0	297	291	6	0	0	0.0%	0	0	0	0	0	297	
18 УАУТ	2561	942	1619	186	7.3	2375	888	1487	0	0	0.0%	0	0	0	0	0	2561	
19 Сайнцаван	8559	3549	5010	3150	36.8	3191	1889	1302	1404	452	5.3%	362	2674	0	5885			
20 Борхигомондот	8496	2886	5610	2551	30.0	3217	1251	1966	1587	1091	12.8%	50	0	0	0	8496		
21 Өлзийтмандал	14894	5413	9481	4505	30.2	6474	4307	2167	1484	219	14.2%	312	0	0	0	14894		
Аймгийн дүн	147196	51600	95596	33397	22.7	93038	54955	38083	13186	5833	4.0%	1682	12844	366	5034	19815	82658	23390

Түргэн тусламжийн дуудлага /2022, 2023 оны эхний 10 сарын байдлаар/



2023 оны эхний 10 сарын байдлаар 8210 түргэн тусламжийн дуудлага хүлээн авч гүйцэтгэснээс 16.1 хувийг алсын дуудлага, нийт дуудлагын 3.1 хувийг осол гэмтлийн дуудлага эзэлж байна.

Халдварт бус өвчлөлийн эрт илрүүлгийн үзлэгийн мэдээлэл:

2023 оны эхний 10 сарын байдлаар артерийн гипертензийн илрүүлэгийн үзлэгт нийт 8383 хүн буюу 81.5%, чихрийн шижин өвчний эрт илрүүлэгийн үзлэгт нийт 8492 буюу 77.8% нь тус тус хамрагдсан байна.

2023 оны 10 сарын түргэн тусламжийн дуудлага

		Бүх дуудлага	Үүнээс алсын дуудлага	Осол гэмтлийн дуудлага
1	<i>Дэлгэрцогт</i>	156	13	17
2	<i>Дэрэн</i>	260	167	11
3	<i>Говь-Угтаал</i>	244	58	7
4	<i>Цагаандэлгэр</i>	182	0	1
5	<i>Баянжаргалан</i>	378	116	9
6	<i>Өндөршил</i>	201	39	3
7	<i>Гурвансайхан</i>	341	147	3
8	<i>Өлзийт</i>	270	132	6
9	<i>Хулд</i>	149	39	3
10	<i>Луус</i>	255	53	7
11	<i>Дэлгэрхангай</i>	237	0	0
12	<i>Сайхан-Овоо</i>	54	35	5
13	<i>Эрдэнэдалай</i>	805	188	34
14	<i>Адаацаг</i>	426	182	6
15	<i>Нэгдсэн эмнэлэг</i>	3586	39	129
16	<i>Сайнцагаан</i>	362	110	12
17	<i>Боржигонмандал</i>	50	0	0
18	<i>Өлзийтмандал</i>	254	0	0
	<i>Аймгийн дүн</i>	8210	1318	253

Артерийн гипертензийн эрт илрүүлэг үзлэгийн мэдээ								
/2023 оны 10 сарын байдлаар/								
Сумдын нэрс	Артерийн гипертензи э илрүүлэг үзлэгт анх уда хамрагдах хүний тоо	Артерийн гипертензи эрт ил үзлэгт анх удаа хамрагдсан х	Үүнээс		Давтан үзлэг	Оношлогдсон артерийн гипе	Хамрагдалтын хувь	
			эрэгтэй	эмэгтэй				
1	Дэлгэрцогт	356	266	107	159		74.7	
2	Дэрэн	465	445	225	220	1	1	95.7
3	Говь-Угтаал	420	180	87	93	4	4	42.9
4	Цагаандэлгэр	270	247	128	119			91.5
5	Баянжаргалан	311	193	85	108			62.1
6	Өндөршил	444	234	80	154	1	1	52.7
7	Гурвансайхан	360	358	173	185	4	4	99.4
8	Өлзийт	665	600	299	301			90.2
9	Хулд	384	269	140	129			70.1
10	Луус	417	293	141	152	3	3	70.3
11	Дэлгэрхангай	521	559	265	294			107.3
12	Сайхан-Овоо	564	238	89	149			42.2
13	Эрдэнэдалай	1463	1404	567	837	11	9	96.0
14	Адаацаг	727	309	102	207	20	3	42.5
15	Сайнцагаан	1031	1081	515	566	7	1	104.8
16	Боржигонмандал	942	761	270	491	60	8	80.8
17	Өлзийтмандал	947	946	294	652	2	2	99.9
	Аймгийн дүн	10287	8383	3567	4816	113	36	81.5

Чихрийн шижин хэв шинж -2 эрт илрүүлэг үзлэгийн мэдээ								
/2023 оны 10 сарын байдлаар/								
Сумдын нэрс	Чихрийн шижин хэв шинж илрүүлэг үзлэгт анх удаа хамрагдах хүний тоо	Чихрийн шижин хэв шинж илрүүлэг үзлэгт анх удаа хамрагдсан хүний тоо	Үүнээс		Давтан үзлэг	Оношлогдсон чихрийн ш	Хамрагдалтын хувь	
			эрэгтэй	эмэгтэй				
1	Дэлгэрцогт	473	266	107	159			56.2
2	Дэрэн	485	445	225	220			91.8
3	Говь-Угтаал	446	180	87	93			40.4
4	Цагаандэлгэр	286	245	128	117			85.7
5	Баянжаргалан	351	193	85	108			55
6	Өндөршил	467	226	75	151			48.4
7	Гурвансайхан	402	394	200	194			98
8	Өлзийт	721	600	299	301			83.2
9	Хулд	396	264	135	129			66.7
10	Луус	555	327	160	167			58.9
11	Дэлгэрхангай	551	559	265	294			101
12	Сайхан-Овоо	598	238	89	149			39.8
13	Эрдэнэдалай	1505	1472	607	865	2	2	97.8
14	Адаацаг	612	274	96	178	17	4	44.8
15	Сайнцагаан	1054	1083	516	567			103
16	Боржигонмандал	937	814	301	513	48		86.9
17	Өлзийтмандал	1071	912	301	611			85.2
	Аймгийн дүн	10910	8492	3676	4816	67	6	77.8

0-5 насны Хүүхдийн хоол тэжээлийн мэдээ								
<i>/2023 оны эхний 10 сарын байдлаар/</i>								
<i>Сумдын нэрс</i>		Нийт хүүхдийн тоо	Жинлэсэн хүүхдийн тоо	Туранхай	Тураалтай	Өсөлтийн хоцрогдолтой А аминдэм ууса	Д аминдэм уусан	
1	<i>Дэлгэрцогт</i>	212	22				22	
2	<i>Дэрэн</i>	228	14				14	
3	<i>Говь-Угтаал</i>	110	22				22	
4	<i>Цагаандэлгэр</i>	93	9				9	
5	<i>Баянжаргалан</i>	124	35				35	
6	<i>Өндөршил</i>	123	19			1	19	
7	<i>Гурвансайхан</i>	147	32				32	
8	<i>Өлзийт</i>	221	13				13	
9	<i>Хулд</i>	211	23			24	23	
10	<i>Луус</i>	147	23			1	23	
11	<i>Дэлгэрхангай</i>	163	44				44	
12	<i>Сайхан-Овоо</i>	142	4			12	4	
13	<i>Эрдэнэдалай</i>	556	63				63	
14	<i>Адаацаг</i>	276	93			86	93	
15	<i>Сайнцагаан</i>	488	98			324	98	
16	<i>Боржигонмандал</i>	369	64				64	
17	<i>Өлзийтмандал</i>	681	129				129	
	<i>Аймгийн дүн</i>	4291	707	0	0	0	448	707

Жирэмсэн эмэгтэйчүүдийн шинжилгээнд хамрагдалт										
/2023 оны эхний 10 сарын байдлаар/										
Сумдын нэрс	2023 онд хяналтанд шилээр ө жирэмсний тоо	Трихомониаз илрүүлэх шинжилгээ хамрагдсан хүний тоо	Үүнээс: эерэг	Заг хүйтэн илрүүлэх шинжилгээ хамрагдсан хүний тоо	Үүнээс: эерэг	Тэмбүү илрүүлэх шинжилгээнд х хүний тоо	Үүнээс: эерэг	ХДХВ/ДОХ илрүүлэх шинжилгээ хамрагдсан хүний тоо	Үүнээс: эерэг	
1	Дэлгэрцогт	16	12		12		12	12		
2	Дэрэн	20	0		0		16	16		
3	Говь-Угтаал	11	11		0		11	11		
4	Цагаандэлгэр	5	0		0		0	0		
5	Баянжаргалан	3	0		0		2	2		
6	Өндөршил	10	10		0		10	10		
7	Гурвансайхан	26	26		26		26	26		
8	Өлзийт	10	10		10		10	10		
9	Хулд	18	10		10		10	10		
10	Луус	16	16		16		16	16		
11	Дэлгэрхангай	31	31		31		31	31		
12	Сайхан-Овоо	16	3		3		16	16		
13	Эрдэнэдалай	59	59		0		59	59		
14	Адаацаг	25	25		25		25	25		
15	Сайнцагаан	109	109		109		109	109		
16	Боржигонмандал	55	53		53		53	1	53	
17	Өлзийтмандал	123	123		123		123		123	
	Аймгийн дүн	553	498	0	418	0	529	1	529	0

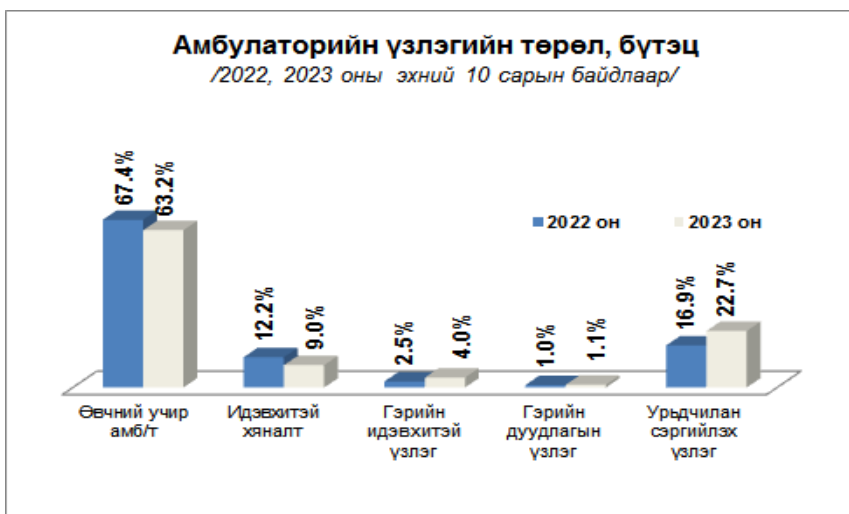
Хөхний хорт хавдрын илрүүлэг үзлэгийн мэдээ				
/2023 оны эхний 10 сарын байдлаар/				
<i>Сумдын нэрс</i>		<i>Хөхний илрүүлэг үзлэгт хам эмэгтэйчүүдийн тоо</i>	<i>Хөхний илрүүлэг үзлэгт хам эмэгтэйчүүдийн тоо</i>	<i>Хамрагдалтын хувь</i>
1	<i>Адаацаг</i>	471	316	67.1
2	<i>Баянжаргалан</i>	292	162	55.5
3	<i>Боржигонмандал</i>	795	281	35.3
4	<i>Говь-Угтаал</i>	232	219	94.4
5	<i>Гурвансайхан</i>	282	154	54.6
6	<i>Дэрэн</i>	380	100	26.3
7	<i>Дэлгэрхангай</i>	433	433	100.0
8	<i>Дэлгэрцогт</i>	285	46	16.1
9	<i>Луус</i>	332	150	45.2
10	<i>Өлзийт</i>	450	416	92.4
11	<i>Өндөршил</i>	247	174	70.4
12	<i>Өлзийтмандал</i>	899	899	100.0
13	<i>Хулд</i>	400	280	70.0
14	<i>Цагаандэлгэр</i>	202	152	75.2
15	<i>Сайнцагаан</i>	840	296	35.2
16	<i>Сайхан-Овоо</i>	404	204	50.5
17	<i>Эрдэнэдалай</i>	885	477	53.9
	<i>Аймгийн дүн</i>	7829	4759	60.8

Умайн хүзүүний хорт хавдрын илрүүлэг үзлэгийн мэдээ					
/2023 оны эхний 10 сарын байдлаар/					
<i>Сумдын нэрс</i>		УХХ-ын илрүүлэг үзлэгт хам зорилтот бүлгийн эмэгтэйчүү	УХХ-ын илрүүлэг үзлэгт хам эмэгтэйчүүдийн тоо	Хамрагдалтын хувь	Давтан ПАП
1	<i>Адваацаг</i>	143	119	83.2	4
2	<i>Баянжаргалан</i>	64	44	68.8	
3	<i>Боржигонмандал</i>	269	129	48.0	
4	<i>Говь-Угтаал</i>	73	50	68.5	
5	<i>Гурвансайхан</i>	102	75	73.5	
6	<i>Дэрэн</i>	110	52	47.3	
7	<i>Дэлгэрхангай</i>	129	38	29.5	
8	<i>Дэлгэрцогт</i>	96	42	43.8	1
9	<i>Луус</i>	113	80	70.8	1
10	<i>Өлзийт</i>	161	107	66.5	
11	<i>Өндөршил</i>	77	49	63.6	1
12	<i>Өлзийтмандал</i>	262	216	82.4	1
13	<i>Хулд</i>	119	35	29.4	
14	<i>Цагаандэлгэр</i>	51	8	15.7	
15	<i>Сайнцагаан</i>	271	232	85.6	1
16	<i>Сайхан-Овоо</i>	143	22	15.4	1
17	<i>Эрдэнэдалай</i>	303	237	78.2	
	<i>Аймгийн дүн</i>	2486	1535	61.7	10

Амбулатори, стационарын тусламж үйлчилгээний зарим үзүүлэлтүүд:

2023 оны эхний 10 сарын байдлаар стационарит шинээр 8482 эмчлүүлэгч хэвтэж, 8441 эмчлүүлэгч эмнэлгээс гарсан бөгөөд нийт 61530 ор хоног ашиглаж, дундаж ор хоног 7.3 байна.

2023 оны эхний 10 сарын байдлаар 147136 үзлэг бүртгэгдсэнээс урьдчилан сэргийлэх үзлэг 22.7%, амбулаторийн үзлэг 63.2%, идэвхитэй хяналт 9.0%, гэрийн идэвхитэй хяналтын үзлэг 4.0%, гэрийн дуудлагын үзлэг 1.1%-ийг эзэлж байна. Нийт үзлэгт хамрагдсан хүмүүсийн 34.3% нь эрэгтэй, 65.7% нь эмэгтэй хүн байна.



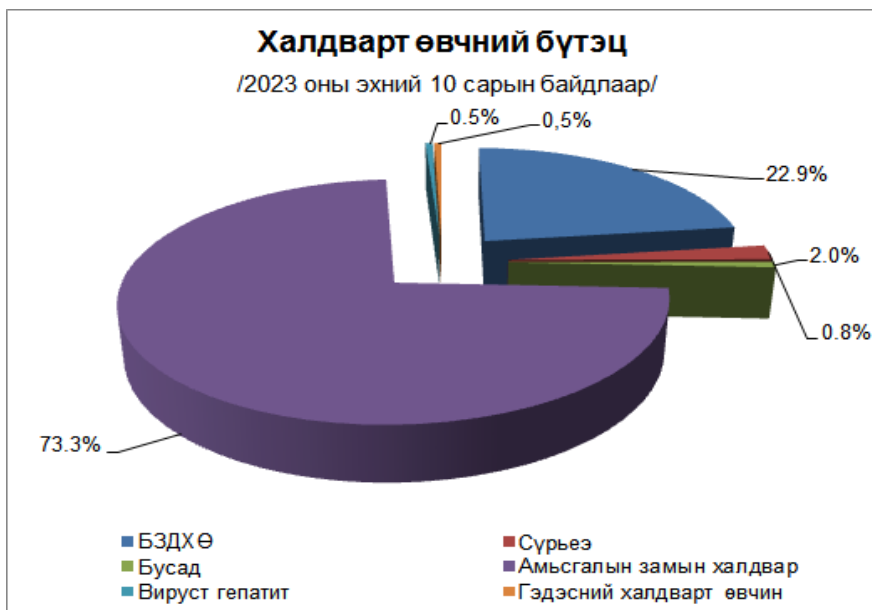
2023 оны 11 сарын 01-ний байдлаар 383 жирэмсэн эмэгтэй хяналтанд байгаа бөгөөд шинээр хяналтанд авсан 553 жирэмсэн эмэгтэйчүүдээс 91.0 хувь нь эхний 3 сартайд, 7.9 хувь нь 4-6 сартайдаа, 1.1 хувь нь 7 ба түүнээс дээш сартайдаа хяналтанд хамрагдсан. Шинээр хяналтанд авсан жирэмсэн эмэгтэйчүүдээс 96.4% нь цусны шинжилгээнд хамрагдаж 0.6% нь цус багадалттай байна. Жирэмсний хяналт өнгөрсөн оны мөн үеэс 2.2%-иар буурсан.

Халдварт өвчин

Аймгийн хэмжээнд 2023 оны эхний 10 сарын байдлаар 397 халдварт өвчин бүртгэгдэж 10 000 хүн амд 83.8 промилль болж өнгөрсөн оны мөн үеэс 3077 тохиолдол буюу 649.0 промиллиор буурсан. /2022 оны эхний 10 сард 3474 тохиолдол 10 000 хүн амд 732.8/ Эхний 10 сарын байдлаар халдварт өвчний нас баралтын 3 тохиолдол бүртгэгдсэн.

Халдварт өвчнийг бүтцээр нь авч үзвэл :

БЗДХӨ – 22.1%, Амьсгалын замын халдвар- 74.6%, Сүрьеэ – 1.8%, Гэдэсний халдвар 0.5%, Вируст гепатит- 0.5%, бусад өвчлөл 0.5%-ийг тус тус эзэлж байна.



Бүртгэгдсэн бүх халдварт өвчин 2023 оны 10 сарын байдлаар												
Сумын нэрс	Бүртгэгдсэн бүх халдварт өвчин						Камгартсан өвчин	Б01 Салхинцэгэц <i>Navigelle</i>			Нэг барилт	
	Бөчлөл		10 000 хүн амд		2023 онд	Бөчлөл		10 000 хүн амд				
	2022 онд	2023 онд	2022 онд	2023 онд		2022 онд		2023 онд	2022 онд	2023 онд		
1 Дэлгэрцэгт	77	7	465.1	43.3	1					0	0.0	0
2 Дэрэн	77	7	358.1	32.7			1	1	4.7	4.7	0	0
3 Говь-Угтаал	155	9	1011.7	60.7				2	0	13.5	0	0
4 Цагаандэлгэр	75	3	717.0	29.7					0	0.0	0	0
5 Баянжаргалан	41	2	311.0	15.3				4	2	30.3	15.3	0
6 Өндөршил	76	3	528.9	20.9			11			76.5	0.0	0
7 Гурвансайхан	146	8	680.7	37.4			1	4	4.7	18.7	0	0
8 Өлзийт	184	37	768.4	158.9				27	0	116.0	0	0
9 Хулд	111	7	463.9	29.9			7			29.3	0.0	0
10 Луус	82	5	427.3	26.3				1.0	0	5.3	0	0
11 Дэлгэрхангай	141	5	610.7	22.2						0	0.0	0
12 Сайхан-Овоо	57	7	264.6	32.5				2	0	9.3	0	0
13 Эрдэнэдалай	188	8	316.2	13.6				1	0	1.7	0	0
14 Адагцаг	224	41	796.6	148.0				9	0	32.5	0	0
15 Сайнцагаан	1840	248	1136.0	149.5			14	96	8.6	57.9	0	0
16 Нэгдсэн эмнэлэг					2							0
Аймгийн дүн	3474	397	732.8	83.8	3		38	145	8.0	30.6	0	0

Халдварт өвчин 2023 оны 10 сарын байдлаар

Сумдын нэрс	A15-A19 Сурьез /Tuberculosis/				A59 Трихомониаз /Trichomoniasis/				Нас барагч
	Өвчлөл		10 000 хун амд		Өвчлөл		10 000 хун амд		
	2022 онд	2023 онд	2022 онд	2023 онд	2022 онд	2023 онд	2022 онд	2023 онд	
	Нас барагч		Нас барагч		Нас барагч		Нас барагч		
1 Дэлгэрцоат	4	1	24.2	6.2	1		0	0	0
2 Дэрэн	2		9.3		0		0		0
3 Говь-Угтаал					0		0		0
4 Цагаандэлгэр					0		0		0
5 Баянжаргалан					0		0		0
6 Өндөршил					0		0		0
7 Гурвансайхан					0	1	4.7	4.7	4.7
8 Өлзийт					0	1	0	4.3	0
9 Хүлд	2		8.4		0		0		0
10 Луус	1		5.2		0	1	0	5.3	0
11 Дэлгэрхангай	1	1	4.3	4.4	0		0		0
12 Сайхан-Овоо					0	2	0	9.3	0
13 Эрдэнэдалай	1		1.7		0	5	0	8.5	0
14 Адаацаг		2		7.2	0		0		0
15 Нэгдсэн эмнэлэг					1				0
16 Сайнцагаан	9	4	1.9	2.4	0	3	1.9	9.0	0
Аймгийн дүн	20	8	4.2	1.7	2	4	0.8	5.3	0

Халдварт өвчин 2023 оны 10 сарын байдлаар

Сумдын нэрс	A50 - A53 Тэмбүү /Suphitis/				A54 Гонококкт халдвар /Gonococcal infection/				
	Өвчлөл		10 000 хүн амд		Өвчлөл		10 000 хүн амд		
	2022 онд	2023 онд	2022 онд	2023 онд	2022 онд	2023 онд	2022 онд	2023 онд	
1 Дэлгэрцогт	2	2	12.1	12.4	0	1	6.0	6.2	0
2 Дэрэн				0.0	0	2		9.3	0
3 Говь-Угтаал	1		6.5	0.0	0				0
4 Цэвгэндэлгэр				0.0	0				0
5 Баянжаргалан				0.0	0				0
6 Өндөршил	1		7.0	0.0	0				0
7 Гурвансайхан				0.0	0	1	4.7	9.4	0
8 Өлзийт	1		4.2	0.0	0	1		4.3	0
9 Хүлө	3	1	12.5	4.3	0	1	4.2	8.5	0
10 Луус	2	1	10.4	5.3	0			0.0	0
11 Дэлгэрхэнгай	6.0	2	26.0	8.9	0			0.0	0
12 Сайхан-Овоо				0.0	0	1	4.6	0.0	0
13 Эрдэнэдалай	3	1	5.0	1.7	0	1		1.7	0
14 Адаацаг	3	1	10.7	3.6	0	1	3.6	0.0	0
15 Сайнцагаан	23	24	14.2	14.5	0	7	4.3	15.1	0
16 Нэгдсэн эмнэлэг					0				0
Аймгийн дүн	45	32	9.5	6.8	0	12	2.5	7.2	0

Халдварт өвчин 2023 оны 9 сарын байдлаар												
Сумын нэрс	U07.1 Коронавируст халдвар /Coronavirus disease/				Нас баралт				B08.4 Гар, хөл амны өвчин /Hand, food and mouth disease/			Нас баралт
	Өвчлөл		10 000 хүн амд		Нас баралт		10 000 хүн амд		Өвчлөл		2023 онд	
	2022 онд	2023 онд	2022 онд	2023 онд	2022 онд	2023 онд	2022 онд	2023 онд	2022 онд	2023 онд		
1 Дэлгэрцогт	70	3	687.3	18.6								0
2 Дэрэн	74	2	559.8	9.3					1			4.7
3 Говь-Уствал	154	2	1653.2	13.5					5			33.7
4 Цагаандэлгэр	75	3	1208.7	29.7								0.0
5 Баянжаргалан	29		361.8	0.0					7			87.3
6 Өндөршил	64	3	711.9	20.9								0.0
7 Гурвансайхан	138		1028.3	0.0					2			14.9
8 Өлзийт	182	8	1242.7	34.4								0.0
9 Хулд	98	5	662.4	21.3								0.0
10 Луус	79	2	657.5	10.5								0.0
11 Дэлгэрхангай	171	2	1203.8	8.9								0.0
12 Сайхан-Овоо	55	2	409.2	9.3								0.0
13 Эрдэнэдалай	184		497.4	0.0								0.0
14 Адагцаг	218	25	1258.7	90.3					2	2		11.5
15 Сайнцагаан	1728	64	1692.3	38.6					3	10		2.9
16 Нэгдсэн эмнэлэг												
Аймгийн дүн	3319	121	700.1	25.5	0	14	3.0	3.8	0	18	3.0	3.8

Халдварт өвчин 2023 оны 10 сарын байдлаар										
Сумын нэрс	U07.1 Коронавируст халдвар /Coronavirus disease/						Нас баралт			Нас баралт
	Өвчлөл		10 000 хүн амд		Нас баралт					
	2022 онд	2023 онд	2022 онд	2023 онд	2022 онд	2023 онд	2022 онд	2023 онд		
1 Дэлгэрцогт	70	3	422.8	18.6						0
2 Дэрэн	74	2	344.1	9.3			1			4.7
3 Говь-Угтаал	154	2	1005.2	13.5			5			33.7
4 Цэвгэндэлгэр	75	3	717.0	29.7						0.0
5 Баянжаргалан	29		219.9	0.0			7			52.9
6 Өндөршил	64	3	445.4	20.9						0.0
7 Гурвансайхан	138		643.4	0.0			2			14.0
8 Өлзийт	182	8	760.1	34.4						0.0
9 Хулд	98	5	409.6	21.3						0.0
10 Луус	79	2	411.7	10.5						0.0
11 Дэлгэрхангай	171	2	740.6	8.9						0.0
12 Сайхан-Овоо	55	2	255.3	9.3						0.0
13 Эрдэнэдалай	184		309.5	0.0						0.0
14 Адагцаг	218	25	775.2	90.3			2	2	7.2	7.2
15 Сайнцагаан	1735	64	1071.2	38.6			3	10	4.9	6.0
16 Нээдсэн эмнэлэг										
Аймгийн дүн	3326	121	701.6	25.5	0	14	18	4.2	3.8	0

Халдварт өвчин 2023 оны 10 сарын байдлаар												
Сумдын нэрс	B26 Гахай хавдар /Mumps/				Нас баралт				B15-B19 Вируст гепатит /Viral hepatitis/			Нас баралт
	Өвчлөл		10 000 хун амь		Нас баралт		10 000 хун амь		Өвчлөл		2023 онд	
	2022 онд	2023 онд	2022 онд	2023 онд	2022 онд	2023 онд	2022 онд	2023 онд	2022 онд	2023 онд		
1 Дэлэрцраг					0						0	0
2 Дэрэн					0						0	0
3 Говь-Угтаал					0						0	0
4 Цэвгэндэлгэр					0						0	0
5 Баянжаргалан					0						0	0
6 Өндөршил					0						0	0
7 Гурвансайхан		1		4.7	0						0	0
8 Өлзийт					0	1		4.2			0	0
9 Хулд					0						0	0
10 Луус					0						0	0
11 Дэлэрханагай					0						0	0
12 Сэйхан-Овоо					0						0	0
13 Эрдэнэдалай					0						0	0
14 Адавацаг					0						0	0
15 Сайнцагаан		1		0.6	0	1		2			0.6	1.2
16 Нэгдсэн эмнэлэг					0							1
Аймгийн дүн	0	2	0	0.4	0	2	0	0.4	2	2	0.4	1

Халдварт өвчин 2023 оны 10 сарын байдлаар

Сумдын нэрс	A03 Цусан суулга /Shigellosis/						Нас баралт			A38 Улаан эсэргэнэ /Scarlet fever/			Нас баралт
	Өвчлөл		10 000 хүн амд		2023 онд	2022 онд	2023 онд	2022 онд	Өвчлөл		2023 онд	2022 онд	
	2022 онд	2023 онд	2022 онд	2023 онд					2022 онд	2023 онд			
1 Дэлгэрцогт													0
2 Дэрэн													0
3 Говь-Угтаал													0
4 Цагаандэлгэр													0
5 Баянжаргалан	1		7.6										0
6 Өндөршил													0
7 Гурвансайхан	2		9.3										0
8 Өлзийт													0
9 Хулд													0
10 Луус													0
11 Дэлгэрхангай													0
12 Сайхан-Огоо													0
13 Эрдэнэдалай													0
14 Адаацаг		2		7.2								0.0	0
15 Сайнцагаан													0
16 Нэгдсэн эмнэлэг									5				0
Аймгийн дүн	3	2	0.6	0.4	0	0	0	5	0.0	1.1	0	0	

Дундговь аймаг Эрт илрүүлэг үзлэгийн хамрагдалтын хувь, сумдаар /2023.10.31/													
№	Сумд	0-5 насны хүүхэд хамрагд вал зохих	0-5 насны хүүхэд хамрагд хамрагд сан	Хамрагд алтын хувь	6-17 насны хүүхэд хамрагд вал зохих	6-17 насны хүүхэд хамрагд хамрагдсан	Хамрагд алтын хувь	18-аас дээш нас	18-аас дээш насны хамрагдсан	Хамрагдалтын хувь	Нийт хүн амын тоо	Нийт эрт илрүүлэг үзлэг хамрагдсан	Хамрагдалтын хувь
1	Адаацаг сум	377	193	51.2	575	467	81.2	1794	412	23.0	2746	1072	39.0
2	Баянжаргалан сум	177	101	57.1	294	149	50.7	819	65	7.9	1290	315	24.4
3	Говь-Угтаал сум	165	95	57.6	301	171	56.8	992	174	17.5	1458	440	30.2
4	Гуравансайхан сум	246	200	81.3	422	332	78.7	1456	381	26.2	2124	913	43.0
5	Дэлгэрхангай сум	313	183	58.5	474	385	81.2	1438	295	20.5	2225	863	38.8
6	Дэлгэрцогт сум	184	133	72.3	315	189	60.0	1074	242	22.5	1573	564	35.9
7	Дэрэн сум	290	240	82.8	466	271	58.2	1382	315	22.8	2138	826	38.6
8	Луус сум	208	143	68.8	376	138	36.7	1281	300	23.4	1865	581	31.2
9	Өлзийт сум	242	92	38.0	431	153	35.5	1601	292	18.2	2274	537	23.6
10	Өндөршил сум	174	153	87.9	283	225	79.5	977	300	30.7	1434	678	47.3
11	Сайнцагаан сум	2442	1085	44.4	3963	3648	92.1	10387	3601	34.7	16792	8334	49.6
12	Сайхан-Овоо сум	260	93	35.8	449	225	50.1	1422	188	13.2	2131	506	23.7
13	Хулд сум	276	183	66.3	444	251	56.5	1585	308	19.4	2305	742	32.2
14	Цагаандэлгэр сум	124	69	55.6	205	113	55.1	666	60	9.0	995	242	24.3
15	Эрдэнэдалай сум	805	590	73.3	1340	1179	88.0	3704	540	14.6	5849	2309	39.5
	Харьяалалын бус								97			79	
	Нийт	6283	3553	56.5	10338	7896	76.4	30578	7570	24.8	47199	19001	40.3

ТОМУУ, ТОМУУ ТӨСТ ӨВЧНӨӨС СЭРГИЙЛЬЕ

ЭЦЭГ ЭХЧҮҮДЭД ӨГӨХ ЗӨВЛӨМЖ



ХҮҮХДЭД АМИН ДЭМЭЭР
БАЯЛАГ, ИЛЧЛЭГ САЙТАЙ
ХООЛ ХҮНС ӨГӨӨРЭЙ.



АМ, ХАМРЫГ СОДА,
ДАВСНЫ УУСМАЛААР
ЗАЙЛЖ ХЭВШҮҮЛЭЭРЭЙ.



ХҮҮХДИЙГ
ТОГТМОЛ ЦАГТ
УНТУУЛААРАЙ



ХҮҮХДИЙГ
ДУЛААН
ХУВЦАСЛААРАЙ.



ОЛОН НИЙТИЙН ГАЗРААР
ХҮҮХДИЙГ ДАГУУЛЖ
ЯВАХГҮЙ БАЙГААРАЙ.



ӨВДСӨН
ТОХИОЛДОЛД ГЭРТ НЬ
АСАРЧ СУВИЛААРАЙ.

