

Эрүүл мэндийн зарим үзүүлэлт					
/2022, 2023 оны эхний 3 сарын байдлаар/					
№	Үзүүлэлт	Нэгж	2022 он	2023 он	Өсөлт бууралт
1	Төрсөн эх	Бодит тоо	159	186	27
2	Амьд төрсөн хүүхэд	Бодит тоо	157	188	31
3	Амьгүй төрсөн хүүхэд	Бодит тоо	2	0	-2
		1000 нийт төрөлтөд	12.6	0.0	-12.6
4	Эхийн эндэгдэл	Бодит тоо	0	0	0
		100 000 амьд төрөлтөд	0	0	0
5	Жирэмсний эрт хяналт	Бодит тоо	94.8	91.2	-3.6
6	Нийт нас баралт	Бодит тоо	61	47	-14
7	Эмнэлэгт нас баралт	Бодит тоо	13	11	-2
		Хувь	21.3	23.4	2.1
8	Хоног болоогүй нас баралт	Бодит тоо	7	8	1
		Хувь	53.8	72.7	18.9
9	5 хүртэлх насны хүүхдийн эндэгдэл	Бодит тоо	1	1	0
		1000 амьд төрөлтөд	6.4	5.3	-1.1
10	Нялхсын эндэгдэл /0-364 хоног/	Бодит тоо	1	1	0
		1000 амьд төрөлтөд	6.4	5.3	-1.1
11	Нярайн эндэгдэл /0-28 хоног/	Бодит тоо	0	1	1
		1000 амьд төрөлтөд	0.0	5.3	5.3
		Нялхсын эндэгдэлд эзлэх хувь	0.0	100.0	100.0
12	Нярайн эрт үеийн эндэгдэл /0-6 хоног/	Бодит тоо	0	1	1
		Нярайн эндэгдэлд эзлэх хувь	0.0	100.0	100
	Нярайн хожуу үеийн эндэгдэл /7-28 хоног/	Бодит тоо	0	0	0
		Нярайн эндэгдэлд эзлэх хувь	0.0	0.0	0
13	Перинаталь эндэгдэл	Бодит тоо	2	1	-1
		1000 нийт төрөлтөд	12.6	5.3	-7.3
14	Эмчлэгдсэн өвчтөн	Бодит тоо	3014	3021	7
15	Ор хоног	Бодит тоо	24325	22634	-1691
16	Нийт халдварт өвчин	Бодит тоо	2731	101	-2630
		10 000 хүн амд	576.1	21.3	-554.8

Эх, хүүхдийн эрүүл мэндийн үзүүлэлт 2023 оны эхний 3 сарын байдлаар

Сумдын нэрс	Төрсөн эхийн тоо		Амьд төрсөн хүүхэд				2500 ар-с доош жинтэй төрсөн		Жирэмсний хяналтанд шинээр хамрагдсан				Жирэмсний эрт хяналт	
	2022 онд	2023 онд	2022 онд	2023 онд		2022 онд	2023 онд	Бүгд	0-3 сартай	4-6 сартай	7 ба дээш	2022 онд	2023 онд	
				Бүгд	эр									эм
1 Дэлгэрцогт				0				9	8	1		100.0	88.9	
2 Дэрэн				0				8	7	1		71.8	87.5	
3 Говь-Угтаал	1	1	1	1	1			4	2	2		0.0	50.0	
4 Цагаандэлгэр	2	2	2	1	1			3	1	2		0.0	33.3	
5 Баянжаргалан	1	1	1	1	1		1	2	2		100.0	100.0		
6 Өндөршил	1	1	1	1	1			3	3		100.0	100.0		
7 Гурвансайхан				0				10	10		100.0	100.0		
8 Өлзийт	2	2	2	2	1	1		3	3		0.0	100.0		
9 Хулд		1	1	1	1			1	6	6		100.0	100.0	
10 Луус				0				7	6	1		100.0	85.7	
11 Дэлгэрхангай	1	3	1	3	1	2		14	14		100.0	100.0		
12 Сайхан-Овоо	1	1	1	0				3	2	1	100.0	66.7		
13 Эрдэнэбэлэй	1	2	1	2	2			19	17	1	92.9	89.5		
14 Адаацаг				0				8	8		90.9	100.0		
15 Нэгдсэн эмнэлэг	152	173	150	175	85	90	2	2						
16 Сайнцагаан				0				40	36	4	96.0	90.0		
17 Боржигонмандал				0				18	18		95.7	100.0		
18 Өлзийтмандал				0				36	33	3	93.3	91.7		
Аймгийн дүн	159	186	157	188	90	98	2	4	193	176	15	94.8	91.2	

Хүүхдийн эндэгдлийн мэдээ 2023 оны эхний 3 сарын байдлаар

Сумдын нэрс	1 хүртэлх насны хүүхдийн эндэгдэл		1 хүртэлх насны хүүхдийн эндэгдэл /амьд төрсөн 1000 хүүхэд/		5 хүртэлх насны хүүхдийн эндэгдэл		5 хүртэлх насны хүүхдийн эндэгдэл /амьд төрсөн 1000 хүүхэд/		Амьгүй төрсөн хүүхэд	
	2022 онд	2023 онд	2022 онд	2023 онд	2022 онд	2023 онд	2022 онд	2023 онд	2022 онд	2023 онд
	1 Дэлгэрцогт									
2 Дэрэн										
3 Говь-Угтаал										
4 Цагаандэлгэр										
5 Баянжаргалан										
6 Өндөршил										
7 Гурвансайхан										
8 Өлзийт										
9 Хулд										
10 Луус										
11 Дэлгэрхангай										
12 Сайхан-Овоо										
13 Эрдэнэдалай										
14 Адаацаг										
15 Нэгдсэн эмнэлэг									2	
16 Сайнцагаан										
17 Боржигонмандал										
19 Өлзийтмандал	1	1	34.5	5.7	1	34.5	5.7	0	6.4	5.3
Аймгийн дүн	1	1	6.4	5.3	1	6.4	5.3	0	6.4	2
									2	0

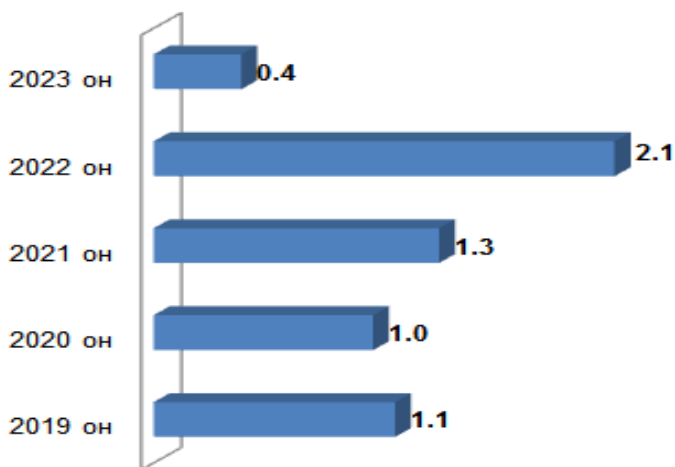
БЗДХӨ-ний илрэлт

/2022, 2023 оны эхний 3 сарын байдлаар/



Сүрьеэ өвчний илрэлт

/сүүлийн 5 жилийн эхний 3 сарын байдлаар/



Нас баралтын мэдээ 2023 оны эхний 3 сарын байдлаар

Сумын нэрс	Бүх нас баралт				Үүнээс эмнэлэгт		Эмнэлэгт хоног болоогүй		Задлан шинжилгээ			
	2022 он	2023 он			2022 он	2023 он	2022 он	2023 он	Эмгэг судлалын задлан шинжилгээ	Шүүх амналгийн задлан шинжилгээ	Амьгүй төрөлтөд хийсэн	Оношийн зөрүү
		Бүгд	эр	эм								
	Кардон	Кардон	Кардон	Кардон	Кардон	Кардон	Кардон	Кардон	Кардон	Кардон	Кардон	Кардон
1 Дэлгэрцогт	0	1	1									
2 Дэрэн	1	6	5	1								
3 Говь-Угтаал	3	1	1									
4 Цагаандэлгэр	0	0										
5 Баянжаргалан	5	2	2		1							
6 Өндөршил	6	1	1		1							
7 Гурвансайхан	4	2	1	1								
8 Өлзийт	1	1	1									
9 Хулд	3	0										
10 Луус	2	4	4		1			1				
11 Дэлгэрханагай	1	3	2	1								
12 Сайхан-Овоо	1	0										
13 Эрдэнэдалай	6	4	4									
14 Адагцаг	5	1	1		3			3				
15 Нзадсэн эмнэлэг	9	9	8	1	2	1		4	7	4		
16 Сайнцагаан	3	3	2	1								
17 Боржигонмандал	3	4	2	2	1							
19 Өлзийтмандал	8	5	3	2	1							
20 Мөнхдэлгэр	0	0										
21 Элбэрэлбуян	0	0										
Аймгийн дүн	61	47	36	11	5	11	13	11	7	8	4	0

2023 оны эхний 3 сарын байдлаар хорт хавдрын өвчлөлийн 16 өсөлт байсан байна.

Хавдрыг байршлаар нь авч үзвэл: Элэг-7, ходоод-6, ам залгиурын-1, гэдэсний-1, тус тус бүртгээгдсэн байна. Үе шатаар нь авч үзвэл: I шатандаа-3, III шатандаа-3, IV шатандаа-10 тохиолдол тус тус бүртгээгдсэн байна. Нийт шинээр оношлогдсон хорт хавдрын 81.3% нь хожуу шатандаа оношлогдсон байна.

2023 оны эхний 3 сарын 3 сарын өдөр 154 тохиолдол бүртгээгдсэн нь 1.0 өсөлт байсан байна.

1 өсөлт бүртгээгдэж нийт нас баралтын 3.2 өсөлт үзүүр байна. 1 өсөлт бүртгээгдэж нийт нас баралтын 3.2 өсөлт үзүүр байна.

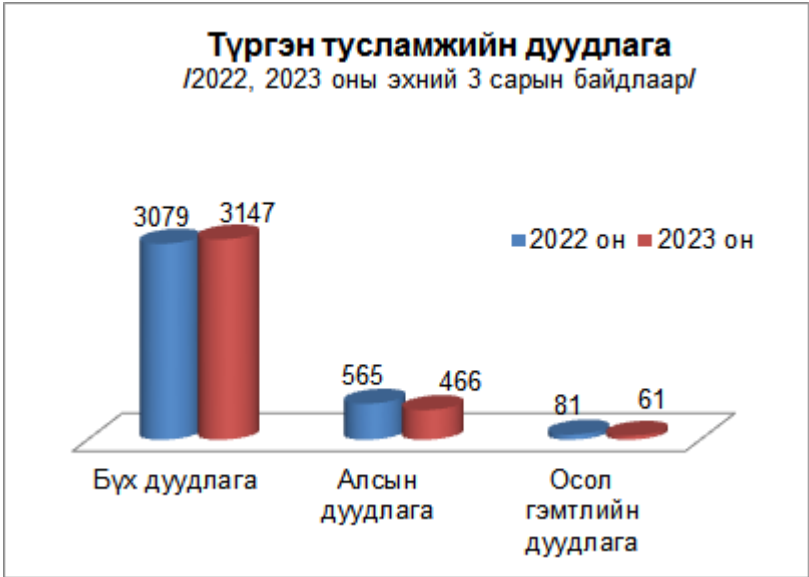
2023 оны 3 сарын осол гэмтлийн шалтгаант нас баралт						
	Осол гэмтэл	Үүнээс				
		Амиа хорлосон	Бусдад хорлогдсон	Зам тээврийн осол	бусад осол	
1 Дэлгэрцогт	0					
2 Дэрэн	1	1				
3 Говь-Угтаал	0					
4 Цагаандэлгэр	0					
5 Баянжаргалан	0					
6 Өндөршил	0					
7 Гурвансайхан	0					
8 Өлзийт	0					
9 Хулд	0					
10 Луус	1				1	
11 Дэлгэрхангай	0					
12 Сайхан-Овоо	0					
13 Эрдэнэдалай	2			1	1	
14 Адаацаг	0					
15 Сайнцагаан	0					
16 Нэгдсэн эмнэлэг	0					
17 Боржигонмандал	1				1	
18 Өлзийтмандал	0					
Аймгийн дүн	5	1	0	1	3	

Стационари, амбулаторийн тусламж үйлчилгээний зарим үзүүлэлтүүд
2023 оны 3 сарын байдлаар

Сумдын нэрс	Эмнэлэгт шилээр хэвтсэн		Эмчлэгдэж гарсан хүний тоо		Стационарын ор хоног		Дундаж ор хоног		Бүртгэгдсэн бүх өвчлөл			Осол гэмтлийн өвчлөл	
	2022 он	2023 он	2022 он	2023 он	2022 он	2023 он	2022 он	2023 он	2023 онд				
									Бүгд	Шинэ	Хуучин		
1 Дэлэрцогт	91	65	86	63	504	428	5.9	6.8	107	64	33	31	5
2 Дэрэн	68	79	74	67	531	478	7.2	7.1	108	94	53	41	3
3 Говь-Улаал	60	41	60	45	414	306	6.9	6.8	144	345	331	14	3
4 Цагаандэлгэр	64	63	61	64	469	442	7.7	6.9	103	165	109	56	1
5 Баянжаргалан	84	52	79	59	478	395	6.1	6.7	22	47	42	5	0
6 Өндөршил	81	94	72	94	471	633	6.5	6.7	113	170	96	74	5
7 Гурвансайхан	36	42	36	40	254	251	7.1	6.3	14	217	162	55	10
8 Өлзийт	74	52	66	49	511	368	7.7	7.5	28	60	28	32	5
9 Хулд	100	45	103	41	782	283	7.6	6.9	177	91	27	64	0
10 Луус	72	61	67	56	545	372	8.1	6.6	69	44	37	7	3
11 Дэлэрхангай	76	114	75	113	599	729	8.0	6.5	11	21	12	9	0
12 Сайхан-Овоо	38	36	37	33	339	229	9.2	6.9	113	90	22	68	3
13 Эрдэнэдалай	87	138	84	132	617	911	7.3	6.9	783	770	255	515	16
14 Адаацаг	102	78	155	73	1149	496	7.4	6.8	11	380	349	31	4
15 Нэгдсэн эмнэлэг	1617	1677	1568	1632	13202	12458	8.4	7.6	6806	11645	5988	5657	95
Мөнхдэлгэр	110	81	107	76	1031	744	9.6	9.8			0	0	0
Элбэрзбуян	107	105	91	100	893	839	9.8	8.4			0	0	0
МУЭТөө	191	293	193	284	1536	2272	8.0	8.0		57	0	57	0
16 Сайнцагаан									430	247	143	104	1
17 Боржонмандал									333	365	280	85	0
19 Өлзийтмандал									101	179	163	16	0
Аймгийн дун	3058	3116	3014	3021	24325	22634	8.1	7.5	9473	15051	8130	6921	154

Амбулаторийн тусламж үйлчилгээний зарим үзүүлэлтүүд 2023 оны 3 сарын байдлаар

Сумдын нэрс	Бүгд үзлэг				Үүнээс				Гэрийн идэвхтэй хяналт		Эмнэлгийн шатлааар						
	орос	англи	Урьдчилан сэргийлэх өвчний үйл амьлт	Өвчтэй	анх		дөвтэй		Идэвхтэй хяналт	Нийт амьт	Гаршин дуудагаа	Бөгийн эмч	Сумын багш эмч	Сумын их эмч	Нэгдсэн эмч	Өрхийн эмч	Бусад
					амьлт	өвчтэй	дөвтэй	хяналт									
1 Дэлгэрцогт	342	140	202	29	299	188	111	14	0	0.0%	0	19	224	99			
2 Дэрэн	575	251	324	198	111	78	33	164	83	14.4%	19	238	56	281			
3 Говь-Утгаал	360	140	220	48	268	229	39	30	0	0.0%	14	0	36	324			
4 Цагаандэлгэр	257	121	136	70	168	92	76	10	0	0.0%	9	0	147	110			
5 Баянжаргалан	201	66	135	9	171	118	53	6	2	1.0%	13	0	168	33			
6 Өндөршил	506	185	321	148	273	151	122	38	32	6.3%	15	221	222	63			
7 Гурвансайхан	418	117	301	33	356	38	318	11	18	4.3%	0	39	338	41			
8 Өлзийт	562	219	343	269	223	161	62	22	7	1.2%	41	306	47	209			
9 Хулд	190	76	114	83	46	30	16	25	14	7.4%	22	86	0	104			
10 Луус	500	201	299	379	51	47	4	35	2	0.4%	33	0	95	405			
11 Дэлгэрхангай	414	148	266	7	234	206	28	104	19	4.6%	50	0	414				
12 Сайхан Овоо	237	88	149	32	184	99	85	21	0	0.0%	0	32	0	205			
13 Эрдэнэдалай	2610	846	1764	1284	753	441	312	263	219	8.4%	91	1512	21	364	713		
14 Адаацаг	841	311	530	84	494	177	317	28	46	5.5%	189	273		568			
15 Нэгдсэн эмнэлэг	24954	7887	17067	2683	21888	14747	6441	1073	10	0.0%				24954			
16 Мөнхдэлгэр	82	29	53	0	82	56	26										82
17 Элбэрэлбуян	106	30	76	0	106	106	0										106
18 УАУТ	687	241	446	186	501	201	300										687
19 Сайнцагаан	2855	1164	1491	1180	847	505	342	304	167	6.3%	157	1335		1320			
20 Боржигоньманд	2547	837	1710	698	1280	488	792	349	196	7.7%	24	0				2547	
21 Өлзийтманд	5863	2092	3771	2176	2508	1903	605	467	570	9.7%	142	0				5863	
Аймгийн дүн	44907	15189	29718	9596	30143	20061	10082	2964	1385	3.1%	819	4061	21	1637	4889	24954	8410



2023 îîî эхний 3 сарын áàéäëäàð 3147 түргэн тусламжийн дууäëääà òçëýýí àâ- äçéöýð äýñí ýýñ 14.8 хувийг алсын дуудлага, нийт дуудлагын 1.9 òáâééä îñí è äýí ò èèéí äóóäëääà ýçýéæäáéí à.

Халдварт бус өвчлөлийн эрт илрүүлгийн үзлэгийн мэдээлэл:

2023 оны эхний 3 сарын байдлаар артерийн гипертензийн илрүүлэгийн үзлэгт нийт 2135 хүн буюу 21.1%, чихрийн шижин өвчний эрт илрүүлэгийн үзлэгт нийт 2103 буюу 19.3% нь хүн тус тус хамрагдсан байна.

2023 оны 3 сарын түргэн тусламжийн дуудлага

		Бүх дуудлага	Үүнээс алсын дуудлага	Осол гэмтлийн дуудлага
1	<i>Дэлгэрцогт</i>	57	4	4
2	<i>Дэрэн</i>	108	63	2
3	<i>Говь-Угтаал</i>	80	8	1
4	<i>Цагаандэлгэр</i>	85	0	1
5	<i>Баянжаргалан</i>	132	29	0
6	<i>Өндөршил</i>	44	11	0
7	<i>Гурвансайхан</i>	134	55	1
8	<i>Өлзийт</i>	88	38	0
9	<i>Хулд</i>	30	12	0
10	<i>Луус</i>	92	22	3
11	<i>Дэлгэрхангай</i>	97	0	0
12	<i>Сайхан-Овоо</i>	22	13	3
13	<i>Эрдэнэдалай</i>	291	64	11
14	<i>Адаацаг</i>	213	88	1
15	<i>Нэгдсэн эмнэлэг</i>	1384	12	33
16	<i>Сайнцагаан</i>	157	47	1
17	<i>Боржигонмандал</i>	24	0	
18	<i>Өлзийтмандал</i>	109	0	
	<i>Аймгийн дүн</i>	3147	466	61

Артерийн гипертензийн эрт илрүүлэг үзлэгийн мэдээ								
/2023 оны 3 сарын байдлаар/								
Сумдын нэрс	Артерийн гипертензи э илрүүлэг үзлэгт анх уда хамрагдах хүний тоо	Артерийн гипертензи эрт ил үзлэгт анх удаа хамрагдсан х	Үүнээс		Давтан үзлэг	Оношлогдсон артерийн гипе	Хамрагдалтын хувь	
			эрэгтэй	эмэгтэй				
1	Дэлгэрцогт	356	0				0	
2	Дэрэн	465	0				0	
3	Говь-Угтаал	420	30	12	18		7.14	
4	Цагаандэлгэр	270	14	7	7		5.19	
5	Баянжаргалан	311	0				0	
6	Өндөршил	444	74	21	53	1	1	16.7
7	Гурвансайхан	360	228	106	122			63.3
8	Өлзийт	665	142	71	71			21.4
9	Хулд	384	82	43	39			21.4
10	Луус	417	58	22	36	2	2	13.9
11	Дэлгэрхангай	521	50	26	24			9.6
12	Сайхан-Овоо	564	47	19	28			8.33
13	Эрдэнэдалай	1294	667	239	428	6	6	51.5
14	Адаацаг	727	45	18	27	12	2	6.19
15	Сайнцагаан	1031	196	88	108			19
16	Боржигонмандал	942	192	60	132	6	4	20.4
17	Өлзийтмандал	947	310	96	214	2	2	32.7
	Аймгийн дүн	10118	2135	828	1307	29	17	21.1

Чихрийн шижин хэв шинж -2 эрт илрүүлэг үзлэгийн мэдээ
/2023 оны 3 сарын байдлаар/

Сумдын нэрс	Чихрийн шижин хэв шинж илрүүлэг үзлэгт анх удаа хамрагдах хүний тоо	Чихрийн шижин хэв шинж илрүүлэг үзлэгт анх удаа хамрагдсан хүний тоо	Үүнээс		Давтан үзлэг	Оношлогдсон чихрийн ш	Хамрагдалтын хувь
			эрэгтэй	эмэгтэй			
1 Дэлгэрцогт	473	0					0
2 Дэрэн	485	0					0
3 Говь-Угтаал	446	30	12	18			6.73
4 Цагаандэлгэр	286	14	7	7			4.9
5 Баянжаргалан	351	0					0
6 Өндөршил	467	73	20	53			15.6
7 Гурвансайхан	402	228	106	122			56.7
8 Өлзийт	721	142	71	71			19.7
9 Хулд	396	82	43	39			20.7
10 Луус	555	64	24	40			11.5
11 Дэлгэрхангай	551	50	26	24			9.07
12 Сайхан-Овоо	598	47	19	28			7.86
13 Эрдэнэдалай	1505	684	247	437	1	1	45.4
14 Адаацаг	612	45	18	27	12	4	7.35
15 Сайнцагаан	1054	198	89	109			18.8
16 Боржигонмандал	937	209	68	141			22.3
17 Өлзийтмандал	1071	237	66	171			22.1
Аймгийн дүн	10910	2103	816	1287	13	5	19.3

0-5 насны Хүүхдийн хоол тэжээлийн мэдээ

/2023 оны 3 сарын байдлаар/

Сумдын нэрс		Нийт хүүхдийн т	Жинлэсэн хүүхдий	Туранхай	Тураалтай	Өсөлтийн хоцрогд	А амндэм ууса	Д амндэм ууса	ОНБТ хэрэглээ
1	<i>Дэлгэрцогт</i>	215	35					35	
2	<i>Дэрэн</i>	224	184					12	
3	<i>Говь-Угтаал</i>	98	32					11	
4	<i>Цагаандэлгэр</i>	101	17					7	
5	<i>Баянжаргалан</i>	146	0					0	
6	<i>Өндөршил</i>	115	25				1	15	
7	<i>Гурвансайхан</i>	144	82					35	
8	<i>Өлзийт</i>	218	24					14	
9	<i>Хулд</i>	205	55				16	7	
10	<i>Луус</i>	161	14				1	7	
11	<i>Дэлгэрхангай</i>	247	60					60	
12	<i>Сайхан-Овоо</i>	198	39					9	
13	<i>Эрдэнэдалай</i>	627	82					43	
14	<i>Адаацаг</i>	293	167					104	
15	<i>Сайнцагаан</i>	569	73					65	
16	<i>Боржигонмандал</i>	338	272					43	
17	<i>Өлзийтмандал</i>	708	517					203	
	<i>Аймгийн дүн</i>	4607	1678	0	0	0	18	670	0

Жирэмсэн эмэгтэйчүүдийн шинжилгээнд хамрагдал									
/2023 оны эхний 3 сарын байдлаар/									
<i>Сумдын нэрс</i>	<i>2023 онд хяналтанд шилээр а жирэмсний тоо</i>	<i>Трихомониаз илрүүлэх ш инни хамрагдсан хүний тоо</i>	<i>Үүнээс: эерэг</i>	<i>Заг хүйтэн илрүүлэх ш инжилг хамрагдсан хүний тоо</i>	<i>Үүнээс: эерэг</i>	<i>Тэмбүү илрүүлэх ш инжилгээнд х хүний тоо</i>	<i>Үүнээс: эерэг</i>	<i>ХДХВ/ДОХ илрүүлэх ш инжилг хамрагдсан хүний тоо</i>	<i>Үүнээс: эерэг</i>
1 <i>Дэлгэрцогт</i>	9	5		5		5		5	
2 <i>Дэрэн</i>	8					8		8	
3 <i>Говь-Угтаал</i>	4	4				4		4	
4 <i>Цагаандэлгэр</i>	3								
5 <i>Баянжаргалан</i>	2	0		0		2		2	
6 <i>Өндөршил</i>	3	3				3		3	
7 <i>Гурвансайхан</i>	10	10		10		10		10	
8 <i>Өлзийт</i>	3	3		3		3		3	
9 <i>Хулд</i>	6	6		6		6		6	
10 <i>Луус</i>	7	7		7		7		7	
11 <i>Дэлгэрхангай</i>	14	14		14		14		14	
12 <i>Сайхан-Овоо</i>	3					3		3	
13 <i>Эрдэнэдалай</i>	19	19				19		19	
14 <i>Адаацаг</i>	8	8		8		8		8	
15 <i>Сайнцагаан</i>	40	40		40		40		40	
16 <i>Боржигонмандал</i>	18	17		17		17	1	17	
17 <i>Өлзийтмандал</i>	36	36		36		36		36	
<i>Аймгийн дүн</i>	193	172	0	146	0	185	1	185	0

Хөхний хорт хавдрын илрүүлэг үзлэгийн мэдээ

/2023 оны эхний 3 сарын байдлаар/

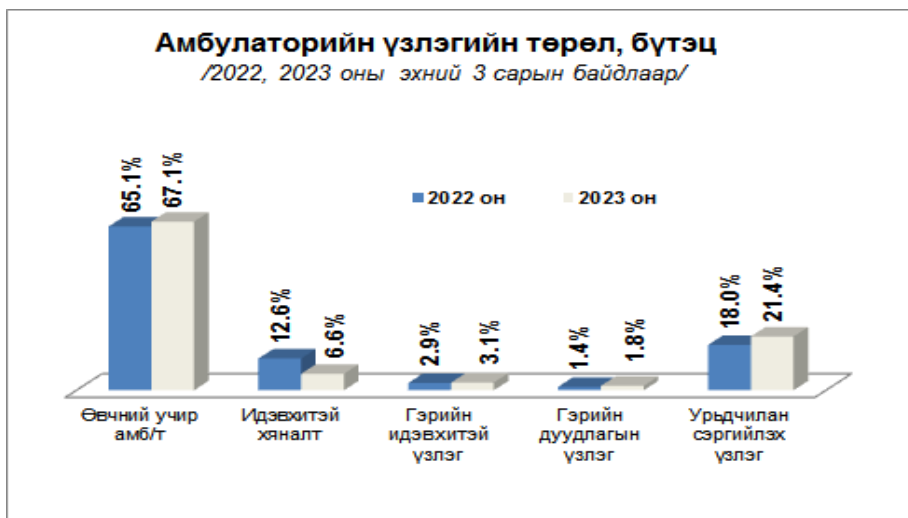
<i>Сумдын нэрс</i>		<i>Хөхний илрүүлэг үзлэгт хам эмэгтэйчүүдийн тоо</i>	<i>Хөхний илрүүлэг үзлэгт хам эмэгтэйчүүдийн тоо</i>	<i>Хамрагдалтын хувь</i>
1	<i>Адаацаг</i>	471		
2	<i>Баянжаргалан</i>	292	4	
3	<i>Боржигонмандал</i>	795	122	15.3
4	<i>Говь-Угтаал</i>	232	37	
5	<i>Гурвансайхан</i>	282	2	0.7
6	<i>Дэрэн</i>			
7	<i>Дэлгэрхангай</i>	433		
8	<i>Дэлгэрцогт</i>	285	46	
9	<i>Луус</i>	332	58	17.5
10	<i>Өлзийт</i>	450		
11	<i>Өндөршил</i>	247	61	24.7
12	<i>Өлзийтмандал</i>	899	366	40.7
13	<i>Хулд</i>	400	4	
14	<i>Цагаандэлгэр</i>	202		
15	<i>Сайнцагаан</i>	840	122	14.5
16	<i>Сайхан-Овоо</i>	404	4	
17	<i>Эрдэнэдалай</i>	885	245	27.7
	<i>Аймгийн дүн</i>	7449	1071	14.4

Умайн хүзүүний хорт хавдрын илрүүлэг үзлэгийн мэдээ					
/2023 оны эхний 3 сарын байдлаар/					
<i>Сумдын нэрс</i>		УХХ-ын илрүүлэг үзлэгт хамрагдсан зорилготой бүлгийн эмэгтэйчүүд	УХХ-ын илрүүлэг үзлэгт хамрагдсан эмэгтэйчүүдийн тоо	Хамрагдалтын хувь	Давтан ПАП
1	<i>Адаацаг</i>	143	2	1.4	
2	<i>Баянжаргалан</i>	64	3		
3	<i>Боржигонмандал</i>	269	25	9.3	
4	<i>Говь-Угтаал</i>	73	10	13.7	
5	<i>Гурвансайхан</i>	102	2	2.0	
6	<i>Дэрэн</i>		8		
7	<i>Дэлгэрхангай</i>	129	5	3.9	
8	<i>Дэлгэрцогт</i>	96	29		
9	<i>Луус</i>	113	23	20.4	
10	<i>Өлзийт</i>	161	2		
11	<i>Өндөршил</i>	77	10	13.0	
12	<i>Өлзийтмандал</i>	262	107	40.8	
13	<i>Хулд</i>	119	4		
14	<i>Цагаандэлгэр</i>	51	0		
15	<i>Сайнцагаан</i>	271	51	18.8	1
16	<i>Сайхан-Овоо</i>	143	4		
17	<i>Эрдэнэдалай</i>	303	62	20.5	
	Аймгийн дүн	2376	347	14.6	1

Амбулатори, стационарын тусламж үйлчилгээний зарим үзүүлэлтүүд:

2023 оны эхний 3 сарын байдлаар стационарит шинээр 3116 эмчлүүлэгч хэвтэж, 3021 эмчлүүлэгч эмнэлгээс гарсан бөгөөд нийт 22634 ор хоног ашиглаж, дундаж ор хоног 7.5 байна.

2023 оны эхний 3 сарын байдлаар 44907 үзлэг бүртгэгдсэнээс урьдчилан сэргийлэх үзлэг 20.6%, амбулаторийн үзлэг 68.1%, идэвхитэй хяналт 6.2%, гэрийн идэвхитэй хяналтын үзлэг 3.0%, гэрийн дуудлагын үзлэг 2.1%-ийг эзэлж байна. Нийт үзлэгт хамрагдсан хүмүүсийн 33.3% нь эрэгтэй, 66.7% нь эмэгтэй хүн байна.



2023 оны 4 сарын 01-ний байдлаар 411 жирэмсэн эмэгтэй хяналтанд байгаа бөгөөд шөй үүд өйг аёо аг а аагаг 193 аёдүй нүй үг үао үе÷÷жүүг 91.2 обау г ү үг өе 3 надо аеа 7.8 обау г ү 4-6 сартайдаа, 1.0 хувь нь 7 ба түүнээс дээш сартайдаа хяналтанд хамрагдсан байна.

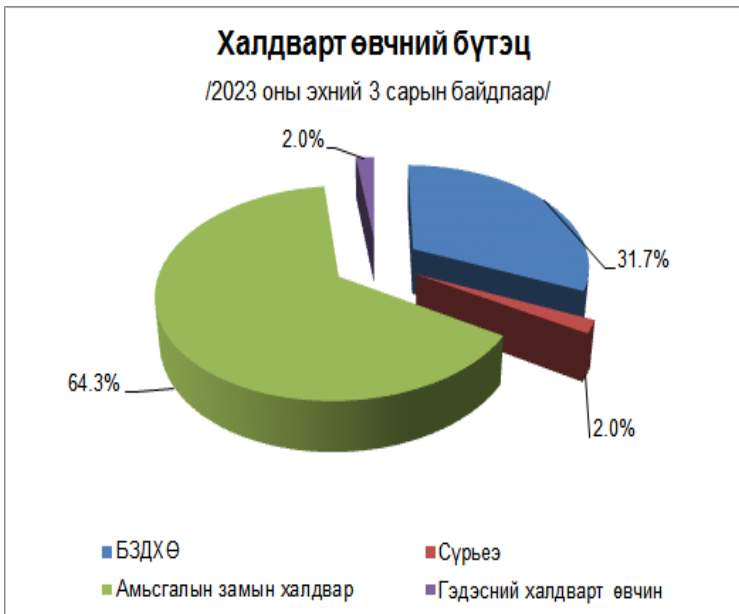
Жирэмсний хяналт өнгөрсөн оны мөн үеэс 3,6%-иар буурсан. Ө өг үүд өйг аёо аг а аагаг аёдүй нүй үг үао үе÷÷жүүг 95.9% г ү оогг ү ө өг аёоауу г а өгг дааасан байна.

Халдварт өвчин

Агаарын тусгааруулах 2023 оны эхний 3 сарын байдлаар 101 халдварт өвчин 10 000 хүн амд 21.3 үзэгдсэн байна. 2022 оны эхний 3 сард 2731 тохиолдол буюу 554.8 промиллиор буурсан. /2022 оны эхний 3 сард 2731 тохиолдол 10 000 хүн амд 576.1/

Халдварт өвчний бүтэц

БЗДХӨ – 31.7%, Амьсгалын замын халдвар- 64.3%, Сүрьеэ – 2%, Гэдэсний халдварт өвчин 2%-ийг тус тус эзэлж байна. Амьсгалын замын халдварт өвчний дотор Салхинцэцэгийн өвчлөл 92.3%-ийг эзэлж байна.



Бүртгэгдсэн бүх халдварт өвчин 2023 оны 3 сарын байдлаар

Сумын нэрс	Бүртгэгдсэн бүх халдварт өвчин						Хамтран өвчлөх хүнсний бараа	B01 Салжинцээг /Mycelle/			Нэс бэрэлт	
	Өвчлөл		10 000 хүн амд		2022 онд	2023 онд		Өвчлөл		10 000 хүн амд		
	2022 онд	2023 онд	2022 онд	2023 онд				2022 онд	2023 онд	2022 онд		2023 онд
1 Дэлгэрцогт	34	1	204.0	6.2					0.0	0		
2 Дэрэн	67	2	506.8	9.3			1		4.7	0		
3 Говь-Угтаал	122	1	1309.7	6.7			1		6.7	0		
4 Цагаандэлгэр	65		1047.5	0.0					0.0	0		
5 Баянжаргалан	29	1	361.8	7.7			1		7.7	0		
6 Өндөршил	51		567.3	0.0					0.0	0		
7 Гурвансайхан	116	3	864.4	14.0			1		4.7	0		
8 Өлзийт	160	1	1090.5	4.3			1		4.3	0		
9 Хулд	87		588.0	0.0					0.0	0		
10 Луус	64	1	532.7	5.3					0.0	0		
11 Дэлгэрханауй	130	1	917.2	4.4					0.0	0		
12 Сайхан-Овоо	45		334.8	0.0					0.0	0		
13 Эрдэнэдалай	146		394.7	0.0					0.0	0		
14 Адаацаг	151	6	871.8	21.7			3		10.8	0		
15 Сайнцагаан	1464	84	1433.7	50.6			1	52	1.0	31.3		
16 Нэгдсэн эмнэлэг										0		
Аймгийн дүн	2731	101	576.1	21.3	0	1	60	0.2	12.7	0		

Халдварт өвчин 2023 оны 3 сарын байдлаар

Сумдын нэрс	A15-A19 Сурьез /Tuberculosis/				A59 Трихомониаз /Trichomoniasis/			
	Өвчлөл		10 000 хүн амд		Өвчлөл		10 000 хүн амд	
	2022 онд	2023 онд	2022 онд	2023 онд	2022 онд	2023 онд	2022 онд	2023 онд
	Нэс бараал		Нэс бараал		Нэс бараал		Нэс бараал	
1 Дэлгэрцогт	1		9.8	0.0				0
2 Дэрэн	2		15.1					0
3 Говь-Угтаал								0
4 Цэвгэндэлгэр								0
5 Баянжаргалан								0
6 Өндөршил								0
7 Гурвансайхан								0
8 Өлзийт								0
9 Хулд								0
10 Луус								0
11 Дэлгэрхангай	1		7.0					0
12 Сайхан-Овоо								0
13 Эрдэнэдалай	1		2.7					0
14 Адагцаг								0
15 Нэгдсэн эмнэлэг								0
16 Сайнцагаан	5	2	1.9	1.2	1	5	1.0	3.0
Аймгийн дүн	10	2	2.1	0.4	1	5	0.2	1.1

Халдварт өвчин 2023 оны 3 сарын байдлаар

Сумын нэрс	A50 - A53 Тэмбүү/Syphilis/				A54 Гонококк халдвар /Gonococcal infection/				
	Өвчлөл		10 000 хүн амд		Өвчлөл		10 000 хүн амд		
	2022 онд	2023 онд	2022 онд	2023 онд	2022 онд	2023 онд	2022 онд	2023 онд	
1 Дэлгэрцогт						1		6.2	0
2 Дэрэн									0
3 Говь-Угтаал	1		6.4						0
4 Цэвгэндэлгэр									0
5 Баянжаргалан									0
6 Өндөршил									0
7 Гурвансайхан						1		4.7	0
8 Өлзийт									0
9 Хүлд	1		5.1						0
10 Луус		1		5.3					0
11 Дэлгэрхэнгай		1		4.4					0
12 Сайхан-Овоо				0.0					0
13 Эрдэнэдалай				0.0					0
14 Адаацаг	1	1	5.1	3.6					0
15 Сайнцагаан	9	14	5.1	8.4	2	8	2.0	4.8	0
16 Нэгдсэн эмнэлэг									0
Аймгийн дүн	12	17	2.5	3.6	2	10	0.4	2.1	0

Халдварт өвчин 2023 оны 3 сарын байдлаар

Сумдын нэрс	B97.2 Коронавируст халдвар /Coronavirus disease/				Нас баралт				Гар, хөл амны өвчин /Hand, foot and mouth disease/				Нас баралт
	Өвчлөл		10 000 хүн амд		Өвчлөл		10 000 хүн амд		Өвчлөл		10 000 хүн амд		
	2022 онд	2023 онд	2022 онд	2023 онд	2022 онд	2023 онд	2022 онд	2023 онд	2022 онд	2023 онд	2022 онд	2023 онд	
1 Дэлгэрцогт	33		324.0										0
2 Дэрэн	65		491.7			1				4.7			0
3 Говь-Угтаал	121		1299.0										0
4 Цэвэрдэлгэр	65		1047.5										0
5 Баянжаргалан	29		361.8										0
6 Өндөршил	51		567.3										0
7 Гурвансайхан	116		864.4										0
8 Өлзийт	160		1092.5										0
9 Хулд	86		581.3										0
10 Луус	64		532.7										0
11 Дэлгэрхангай	166		1168.6										0
12 Сайхан-Олоо	45		334.8										0
13 Эрдэнэдалай	145		392.0										0
14 Адаацаг	150		866.1										0
15 Сайнцагаан	1409		1379.9			3				1.8			0
16 Нэгдсэн эмнэлэг													0
Аймгийн дүн	2705	0	570.6	0.0	0	4	0.0	0.8	0	0.8	0	0	0

Халдварт өвчин 2023 оны 3 сарын байдлаар																					
Сумдын нэрс	B26 Гахай хавдар /Mumps/				B15-B19 Вируст гепатит /Viral hepatitis/				Нас баралт												
	Өвчлөл		10 000 хүн амд		Өвчлөл		10 000 хүн амд														
	2022 онд	2023 онд	2022 онд	2023 онд	2022 онд	2023 онд	2022 онд	2023 онд													
1 Дэлгэрцогт									0												
2 Дэрэн																					
3 Говь-Угтаал																					
4 Цагаандэлгэр																					
5 Баянжаргалан																					
6 Өндөршил																					
7 Гурвансайхан		1				4.7															
8 Өлзийт																					
9 Хулд																					
10 Луус																					
11 Дэлгэрхангай																					
12 Сайхан-Овоо																					
13 Эрдэнэдалай																					
14 Адаацаг																					
15 Сайнцагаан																					
16 Нэгдсэн эмнэлэг																					
Аймгийн дүн	0	1	0	0	0.2	0	0	1	0	0.2	0	0	1	0	0.2	0	0	0	0	0	0

Халдварт өвчин 2023 оны 3 сарын байдлаар

Сумдын нэрс	А03 Цусан суулга /Shigel/osis/						Нас барамт			Нас барамт				
	Өвчлөл		10 000 хүн амд		2023 онд		2022 онд		2023 онд		2022 онд		2023 онд	
	2022 онд	2023 онд	2022 онд	2023 онд	2022 онд	2023 онд	2022 онд	2023 онд	2022 онд	2023 онд	2022 онд	2023 онд	2022 онд	2023 онд
1 Дэлгэрцогт														
2 Дэрэн														
3 Говь-Угтаал														
4 Цэвгэндэлгэр														
5 Баянжаргалан														
6 Өндөршил														
7 Гурвансайхан														
8 Өлзийт														
9 Хулд														
10 Луус														
11 Дэлгэрхангай														
12 Сайхан-Олоо														
13 Эрдэнэдалай														
14 Адагцаг		2				7.2								
15 Сайнцагаан														
16 Нэгдсэн эмнэлэг														
Аймгийн дүн	0	2	0	0	0.4	0	0	0	0	0	0	0.0	0	0

Дундговь аймаг, Эрт илрүүлэг үзлэгийн хамрагдалтын хувь, сумдаар /2023.03.31/													
№	Сумд	0-5 насны хүүхэд хамрагдсн ал зохих	0-5 насны хүүхэд хамрагдсан	Хамрагдалтын хувь	6-17 насны хүүхэд хамрагдсан ал зохих	6-17 насны хүүхэд хамрагдсан	Хамрагдалтын хувь	18-аас дээш нас	18-аас дээш насны хамрагдсан	Хамрагдалтын хувь	Нийт хүн амын тоо	Нийт эрт илрүүлэг үзлэгт хамрагдсан	Хамрагдалтын хувь
1	Адаацаг сум	377	82	21.8	575	281	48.9	1794	222	12.4	2746	585	21.3
2	Баянжаргалан сум	177	68	38.4	294	145	49.3	819	44	5.4	1290	257	19.9
3	Говь-Угтаал сум	165	58	35.2	301	144	47.8	992	125	12.6	1458	327	22.4
4	Гурвансайхан сум	246	59	24.0	422	265	62.8	1456	248	17.0	2124	572	26.9
5	Дэлгэрхангай сум	313	67	21.4	474	359	75.7	1438	178	12.4	2225	604	27.1
6	Дэлгэрцолт сум	184	62	33.7	315	44	14.0	1074	134	12.5	1573	240	15.3
7	Дэрэн сум	290	42	14.5	466	81	17.4	1382	234	16.9	2138	357	16.7
8	Луус сум	208	73	35.1	376	131	34.8	1281	194	15.1	1865	398	21.3
9	Өлзийт сум	242	26	10.7	431	79	18.3	1601	248	15.5	2274	353	15.5
10	Өндөршил сум	174	151	86.8	283	224	79.2	977	143	14.6	1434	518	36.1
11	Сайнцагаан сум	2442	817	33.5	3963	3059	77.2	10387	2613	25.2	16792	6489	38.6
12	Сайхан-Овоо сум	260	10	3.8	449	147	32.7	1422	113	7.9	2131	270	12.7
13	Хулд сум	276	12	4.3	444	151	34.0	1585	178	11.2	2305	341	14.8
14	Цагаандэлгэр сум	124	29	23.4	205	92	44.9	666	45	6.8	995	166	16.7
15	Эрдэнэдалай сум	805	265	32.9	1340	1000	74.6	3704	364	9.8	5849	1629	27.9
	Харьяаллалын бүс								54			54	
	Нийт	6283	1821	29.0	10338	6202	60.0	30578	5137	16.8	47199	13160	27.9

