

Эрүүл мэндийн зарим үзүүлэлт					
/2022, 2023 оны эхний 2 сарын байдлаар/					
№	Үзүүлэлт	Нэгж	2022 он	2023 он	Өсөлт бууралт
1	Төрсөн эх	Бодит тоо	105	125	20
2	Амьд төрсөн хүүхэд	Бодит тоо	104	125	21
3	Амьгүй төрсөн хүүхэд	Бодит тоо	1	0	-1
		1000 нийт төрөлтөд	9.5	0.0	-9.5
4	Эхийн эндэгдэл	Бодит тоо	0	0	0
		100 000 амьд төрөлтөд	0	0	0
5	Жирэмсний эрт хяналт	Бодит тоо	92.2	94.1	1.9
6	Нийт нас баралт	Бодит тоо	40	25	-15
7	Эмнэлэгт нас баралт	Бодит тоо	7	7	0
		Хувь	17.5	28.0	10.5
8	Хоног болоогүй нас баралт	Бодит тоо	3	5	2
		Хувь	42.8	71.4	28.6
9	5 хүртэлх насны хүүхдийн эндэгдэл	Бодит тоо	1	0	-1
		1000 амьд төрөлтөд	9.6	0.0	-9.6
10	Нялхсын эндэгдэл /0-364 хоног/	Бодит тоо	1	0	-1
		1000 амьд төрөлтөд	9.6	0.0	-9.6
11	Нярайн эндэгдэл /0-28 хоног/	Бодит тоо	0	0	0
		1000 амьд төрөлтөд	0.0	0.0	0.0
		Нялхсын эндэгдэлд эзлэх хувь	0.0	0.0	0.0
12	Нярайн эрт үеийн эндэгдэл /0-6 хоног/	Бодит тоо	0	0	0
		Нярайн эндэгдэлд эзлэх хувь	0.0	0.0	0
		Бодит тоо	0	0	0
		Нярайн эндэгдэлд эзлэх хувь	0.0	0.0	0
13	Перинаталь эндэгдэл	Бодит тоо	1	0	-1
		1000 нийт төрөлтөд	9.5	0.0	-9.5
14	Эмчлэгдсэн өвчтөн	Бодит тоо	1792	1954	162
15	Ор хоног	Бодит тоо	15066	14351	-715
16	Нийт халдварт өвчин	Бодит тоо	2669	76	-2593
		10 000 хүн амд	569.6	16.0	-553.6



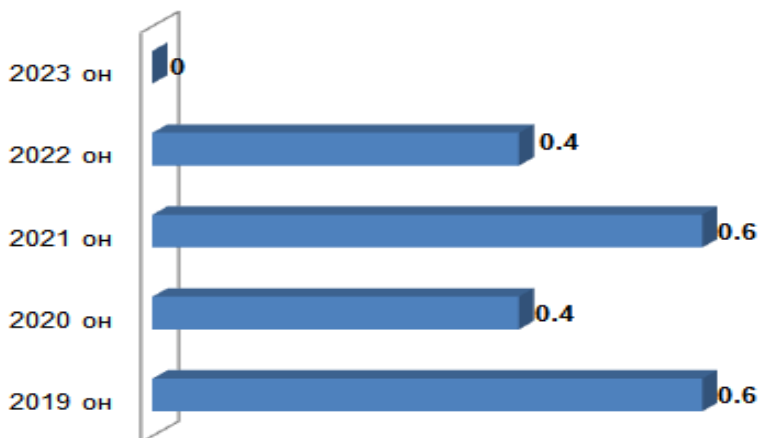
**Эх, хүүхдийн эрүүл мэндийн үзүүлэлт 2023 оны эхний 2 сарын байдлаар**

Сумбын нэрс	Төрсөн эхийн тоо		Амьд төрсөн хүүхэд			2500 ар-с доош жинтэй төрсөн			Жирэмсний хяналтанд шилээр хамрагдсан				Жирэмсний эрт хяналт	
	2022 онд	2023 онд	2022 онд	2023 онд		2022 онд	2023 онд		Бүгд	0-3 сартай	4-6 сартай	7 ба 8 сартай	2022 онд	2023 онд
				Бүгд	эр		эм	2022 онд						
1 Дэлгэрцогт			0			6	6					100.0	100.0	
2 Дэрэн			0			8	7	1				33.3	87.5	
3 Говь-Угтаал			0			3	2	1				0.0	66.7	
4 Цагаандэлгэр		2	2	1	1	1	1	1				0.0	0.0	
5 Баянжаргалан		1	1	1	1	1	1	1				100.0	100.0	
6 Өндөршил		1	1	1	1	2	2	2				100.0	100.0	
7 Гурвансайхан			0			5	5	5				100.0	100.0	
8 Өлзийт		1	2	1	2	1	1	1				0.0	100.0	
9 Хулд		1	1	1	1	3	3	3				100.0	100.0	
10 Луус			0			4	3	1				100.0	75.0	
11 Дэлгэрхангай		3	3	1	2	12	12	12				100.0	100.0	
12 Сайхан-Овоо		1	1	0		1	1	1				100.0	100.0	
13 Эрдэнэдалай			0			13	12	12		1		88.9	92.3	
14 Абаацаг			0			6	6	6				87.5	100.0	
15 Нэгдсэн эмнэлэг	102	115	101	115	53	62	2	1						
16 Сайнцагаан			0			20	19	1				93.3	95.0	
17 Боржигонмандал			0			11	11	11				93.8	100.0	
18 Өлзийтмандал			0			21	20	1				89.5	95.2	
<b>Аймгийн дүн</b>	<b>105</b>	<b>125</b>	<b>104</b>	<b>125</b>	<b>56</b>	<b>69</b>	<b>2</b>	<b>3</b>	<b>118</b>	<b>111</b>	<b>6</b>	<b>92.2</b>	<b>94.1</b>	

**Хүүхдийн эндэгдлийн мэдээ 2023 оны эхний 2 сарын байдлаар**

Сумдын нэрс	1 хүртэлх насны хүүхдийн эндэгдэл		1 хүртэлх насны хүүхдийн эндэгдэл /амьд төрсөн 1000 хүүхдэд/		5 хүртэлх насны хүүхдийн эндэгдэл		5 хүртэлх насны хүүхдийн эндэгдэл /амьд төрсөн 1000 хүүхдэд/		Амьгүй төрсөн хүүхэд	
	2022 он	2023 он	2022 он	2023 он	2022 он	2023 он	2022 он	2023 он	2022 он	2023 он
	ОН	ОН	ОН	ОН	ОН	ОН	ОН	ОН	ОН	ОН
1 Дэлгэрцогт										
2 Дэрэн										
3 Говь-Угтаал										
4 Цагаандэлгэр										
5 Баянжаргалан										
6 Өндөршил										
7 Гурвансайхан										
8 Өлзийт										
9 Хулд										
10 Луус										
11 Дэлгэрхангай										
12 Сайхан-Овоо										
13 Эрдэнэдалай										
14 Абаацаг										
15 Нэгдсэн эмнэлэг									1	
16 Сайнцагаан										
17 Боржигонмандал										
19 Өлзийтмандал	1		38.5		1		38.5			
<b>Аймгийн дүн</b>	<b>1</b>	<b>0</b>	<b>9.6</b>	<b>0.0</b>	<b>1</b>	<b>0</b>	<b>9.6</b>	<b>0.0</b>	<b>1</b>	<b>0</b>

**Сүрьеэ өвчний илрэлт**  
/сүүлийн 5 жилийн эхний 2 сарын  
байдлаар/



**БЗДХӨ-ний илрэлт**  
/2022, 2023 оны эхний 2 сарын  
байдлаар/





**Нас баралтын мэдээ 2023 оны эхний 2 сарын байдлаар**

Сумын нэрс	Бүх нас баралт						Үүнээс эмнэлгээ		Эмнэлгээ хондог болгоовууд			Задлан шинжилгээ		
	2022 он	2023 он			Харин нэг сартай		2022 он	2023 он	2022 он	2023 он	Эмгэг судлалын задлан	Шүүх эмнэлгийн задлан шинжилгээ	Амьгүй төрөлтөд хийсэн	Оношийн зөрүү
		Бүгд	эр	эм	нэг сартай	Харин								
1 Дэлгэрцогт	0	1	1											
2 Дэрэн	0	3	2	1										
3 Говь-Угтаал	2	0												
4 Цагаандэлгэр	0	0												
5 Баянжаргалан	4	1	1											
6 Өндөршил	4	1	1											
7 Гурвансайхан	3	0												
8 Өлзийт	1	0												
9 Хулд	1	0												
10 Луус	2	2	2	1										
11 Дэлгэрхангай	0	1	1											
12 Сайхан-Овоо	1	0												
13 Эрдэнэдалай	5	3	3											
14 Давцаг	4	1	1				2							
15 Нэгдсэн эмнэлэг	5	7	6	1	2	5	7	1	5	3				
16 Сайнцагаан	0	1	1											
17 Боржигонмандал	1	2	2	1										
19 Өлзийтмандал	7	2	1	1	1									
20 Мөнхдалгэр	0	0												
21 Элбэрэлбуян	0	0												
<b>Аймгийн дүн</b>	<b>40</b>	<b>25</b>	<b>19</b>	<b>6</b>	<b>5</b>	<b>7</b>	<b>7</b>	<b>3</b>	<b>5</b>	<b>3</b>	<b>0</b>	<b>0</b>	<b>0</b>	



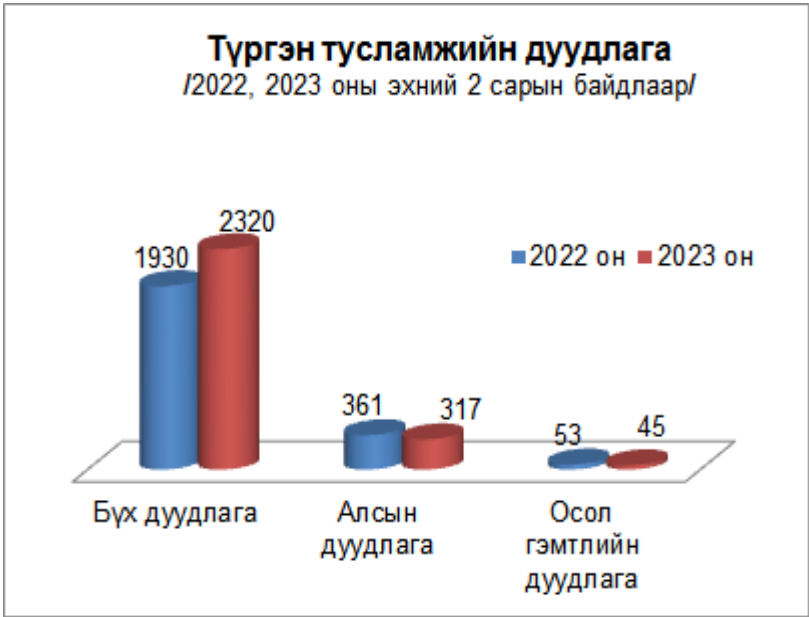


**Стационари, амбулаторийн тусламж үйлчилгээний зарим үзүүлэлтүүд  
2023 оны 2 сарын байдлаар**

Сумдын нэрс	Эмнэлэг шинээр хэвтсэн		Эмчлэгдэж гарсан хүний тоо		Стационарын ор хоног		Дундаж ор хоног				Бүртгэгдсэн бүх өвчлөл			Осол гэмтлийн өвчлөл
	2022 он	2023 он	2022 он	2023 он	2022 он	2023 он	2022 он	2023 он	2022 он	2023 он	2023 он	2023 он	2023 он	
	он	он	он	он	он	он	он	он	он	он	он	он	он	
1 Дэлгэрцогт	52	45	44	45	309	307	7.0	6.8	33	48	18	30	5	
2 Дэрэн	41	52	42	45	309	331	7.4	7.4	70	63	33	30	2	
3 Говь-Угтаал	52	26	52	27	381	182	7.3	6.7	64	283	276	7	3	
4 Цэвгэндэлгэр	45	47	39	45	319	284	8.2	6.3	34	124	70	54	1	
5 Баянжаргалан	41	37	42	44	255	294	6.1	6.7	6	24	21	3	0	
6 Өндөршил	40	59	39	59	261	388	6.7	6.6	63	116	66	50	3	
7 Гурвансайхан	22	27	14	25	100	153	7.1	6.1	14	99	70	29	10	
8 Өлзийт	50	36	48	33	374	237	7.8	7.2	26	38	20	18	5	
9 Хулд	74	31	50	30	397	202	7.9	6.7	135	63	20	43	0	
10 Луус	44	37	38	33	328	222	8.6	6.7	48	24	19	5	2	
11 Дэлгэрхангай	50	79	44	80	385	500	8.8	6.3	5	15	9	6	0	
12 Сайхан-Оёо	24	22	24	22	235	152	9.8	6.9	40	71	19	52	3	
13 Эрдэнэдэлэй	60	88	54	85	413	594	7.6	7.0	465	486	151	335	9	
14 Адацаг	32	46	80	41	631	269	7.9	6.6	5	294	274	20	3	
15 Нээсэн эмнэлэг	1042	1080	961	1054	8355	7927	8.7	7.5	3840	7682	4226	3456	59	
Мөнхдэлгэр	74	42	68	48	716	437	10.5	9.1			0	0	0	
Элбэрзлбуйн	47	58	32	62	338	464	10.6	7.5			0	0	0	
МУЭТөө	121	182	121	176	960	1408	7.9	8.0			57	0	57	0
16 Сайнцагаан									259	157	103	54	1	
17 Боржгонмандал									85	269	231	38		
19 Өлзийтмандал									48	150	137	13		
<b>Аймгийн дүн</b>	<b>1911</b>	<b>1994</b>	<b>1792</b>	<b>1954</b>	<b>15066</b>	<b>14351</b>	<b>8.4</b>	<b>7.3</b>	<b>5240</b>	<b>10063</b>	<b>5763</b>	<b>4300</b>	<b>106</b>	

**Амбулаторийн тусламж үйлчилгээний зарим үзүүлэлтүүд 2023 оны 2 сарын байдлаар**

Сумын нэрс	Бүгд үзлэг		Үүнээс					Гарын идэвхтэй хяналт		Гарын дүүдлэг								
	эрсгэлт	эмсгэлт	Урьдчилан сэргийлэх ажил	Уунээс		Идэвхтэй шилвэнт	Нийгэмлэгт амтхувч	Бөхийн үйлдвэр	Сумын өвөг	Сумын өвөг	Сумын өвөг	Сумын өвөг	Сумын өвөг	Сумын өвөг	Сумын өвөг			
				өнх	өвөөнт													
1 Дэлгэрцогт	207	81	126	12	188	167	21	7	0	0.0%	0	19	123	65				
2 Дэрэн	379	179	200	126	63	45	18	118	56	14.8%	16	164	40	175				
3 Говь Улсгал	298	111	187	30	235	198	37	20	0	0.0%	13	0	36	262				
4 Цагаандэлэр	197	88	109	58	124	53	71	7	0	0.0%	8	0	138	59				
5 Баянжаргалан	142	46	96	7	121	80	41	2	0	0.0%	12	0	122	20				
6 Өндөршил	296	113	183	56	184	124	60	20	26	8.8%	10	109	142	45				
7 Гурвансайхан	247	61	186	28	209	24	185	1	9	3.6%	0	27	197	23				
8 Өлзийт	436	167	269	226	152	114	38	22	6	1.4%	30	257	36	143				
9 Хулд	125	50	75	46	32	21	11	21	10	8.0%	16	44	0	81				
10 Луус	323	136	187	246	36	34	2	18	2	0.6%	21	0	67	256				
11 Дэлгэрхангай	294	108	186	7	173	155	18	65	15	5.1%	34	0	0	294				
12 Сайхан Огоо	180	67	113	28	134	73	61	18	0	0.0%	0	32	0	148				
13 Эрдэнэдалай	1595	511	1084	777	477	311	166	178	88	5.5%	75	873	9	232	481			
14 Алашаг	516	201	315	12	358	111	247	9	16	3.1%	121	160		356				
15 Невдсэн эмнэлэг	15884	4977	10907	1678	13564	9526	4038	634	8	0.1%					15884			
16 Мөнхдэлэр	42	16	26	0	42	29	13										42	
17 Элбэрэлбуян	58	18	40	0	58	58	0										58	
18 УАУТ	487	165	322	186	301	165	136										487	
19 Сайнцагаан	1631	676	955	646	524	311	213	248	105	6.4%	108	719		912				
20 Боржигонмандал	1454	483	971	373	868	379	489	90	107	7.4%	16	0				1454		
21 Өлзийтмандал	3967	1329	2638	1376	1737	1359	378	312	426	10.7%	116	0				3967		
Аймгийн дүн	28758	9583	19175	5918	19580	13337	6243	1790	874	3.0%	536	2404	9	1133	3320	15884	5421	587



2023 *í í û* эхний 2 сарын *áàéäëäàð* 2320 түргэн тусламжийн дуу*äëäã* *ðçëýýí àä÷ äçéðýð äýñí ýýñ* 13.7 хувийг алсын дуудлага, нийт дуудлагын 1.9 *õóäééä í ñí ë äýì ò èèéí äóóäëäãä ýçýëæäáéí à.*

**Халдварт бус өвчлөлийн эрт илрүүлгийн үзлэгийн мэдээлэл:**

2023 оны эхний сарын байдлаар артерийн гипертензийн илрүүлэгийн үзлэгт нийт 1113 хүн, чихрийн шижин өвчний эрт илрүүлэгийн үзлэгт нийт 1080 хүн тус тус хамрагдсан байна.

## 2023 оны 2 сарын түргэн тусламжийн дуудлага

		Бүх дуудлага	Үүнээс алсын дуудлага	Осол гэмтлийн дуудлага
1	Дэлгэрцогт	39	0	4
2	Дэрэн	77	39	1
3	Говь-Угтаал	55	5	1
4	Цагаандэлгэр	64	0	1
5	Баянжаргалан	102	25	0
6	Өндөршил	28	6	0
7	Гурвансайхан	92	37	1
8	Өлзийт	61	27	0
9	Хулд	21	9	0
10	Луус	64	18	2
11	Дэлгэрхангай	80	0	0
12	Сайхан-Овоо	12	9	3
13	Эрдэнэдалай	195	46	7
14	Адаацаг	161	59	0
15	Нэгдсэн эмнэлэг	1062	5	24
16	Сайнцагаан	108	32	1
17	Боржигонмандал	16		
18	Өлзийтмандал	83		
	<b>Аймгийн дүн</b>	<b>2320</b>	<b>317</b>	<b>45</b>

<b>Артерийн гипертензийн эрт илрүүлэг үзлэгийн мэдээ</b>						
<i>/2023 оны 2 сарын байдлаар/</i>						
Сумдын нэрс	Артерийн гипертензи эрт ил үзлэгт анх удаа хамрагдсан >	Үүнээс		Давтан үзлэг	Оношлогдсон артерийн гипе	
		эрэгтэй	эмэгтэй			
1	<i>Дэлгэрцогт</i>	0				
2	<i>Дэрэн</i>	0				
3	<i>Говь-Угтаал</i>	0				
4	<i>Цагаандэлгэр</i>	0				
5	<i>Баянжаргалан</i>	0				
6	<i>Өндөршил</i>	37	3	13	1	1
7	<i>Гурвансайхан</i>	37	52	64		
8	<i>Өлзийт</i>	23	0	0		
9	<i>Хулд</i>	21	20	21		
10	<i>Луус</i>	7	11	14	1	1
11	<i>Дэлгэрхангай</i>	38	26	24		
12	<i>Сайхан-Овоо</i>	263	9	19		
13	<i>Эрдэнэдалай</i>	39	141	258	4	4
14	<i>Адаацаг</i>	41	0	0		
15	<i>Сайнцагаан</i>	107	47	67		
16	<i>Боржигонмандал</i>	201	38	68	2	
17	<i>Өлзийтмандал</i>	656	65	153	2	2
	<b><i>Аймгийн дүн</i></b>	<b>1113</b>	<b>412</b>	<b>701</b>	<b>10</b>	<b>8</b>

<b>Чихрийн шижин хэв шинж -2 эрт илрүүлэг үзлэгийн мэдээ</b>						
<b>/2023 оны 2 сарын байдлаар/</b>						
Сумдын нэрс	Чихрийн шижин хэв шинж илрүүлэг үзлэгт анх удаа хамруулагдсан хүний тоо	Үүнээс		Давтан үзлэг	Оношлогдсон чихрийн шижин	
		эрэгтэй	эмэгтэй			
1	Дэлгэрцогт	0				
2	Дэрэн	0				
3	Говь-Угтаал	0				
4	Цагаандэлгэр	0				
5	Баянжаргалан	0				
6	Өндөршил	15	2	13		
7	Гурвансайхан	116	52	64		
8	Өлзийт	0	0	0		
9	Хулд	41	20	21		
10	Луус	31	13	18		
11	Дэлгэрхангай	50	26	24		
12	Сайхан-Овоо	28	9	19		
13	Эрдэнэдалай	414	147	267	1	1
14	Адаацаг	0	0	0		
15	Сайнцагаан	116	48	68		
16	Боржигонмандал	114	44	70		
17	Өлзийтмандал	155	41	114		
	<b>Аймгийн дүн</b>	<b>1080</b>	<b>402</b>	<b>678</b>	<b>1</b>	<b>1</b>

### 0-5 насны Хүүхдийн хоол тэжээлийн мэдээ

/2023 оны 2 сарын байдлаар/

Сумдын нэрс		Нийт хүүхдийн т	Жинлэсэн хүүхдий	Туранхай	Тураалтай	Өсөлтийн хоцрогд	А амндэм ууса	Д амндэм уусан	ОНБТ хэрэглэсэ
1	Дэлгэрцогт	224	22					22	
2	Дэрэн	225	188					22	
3	Говь-Угтаал	97	29					19	
4	Цагаандэлгэр	96	43					4	
5	Баянжаргалан	137	0						
6	Өндөршил	94	25					5	
7	Гурвансайхан	145	95					20	
8	Өлзийт	222	19					11	
9	Хулд	203	19				11	8	
10	Луус	166	26				1	13	
11	Дэлгэрхангай	247	92					72	
12	Сайхан-Овоо	215	29					18	
13	Эрдэнэдалай	622	61					25	
14	Адаацаг	278	120					88	
15	Сайнцагаан	560	86					53	
16	Боржигонмандал	710	77						
17	Өлзийтмандал	448	537					196	
	<b>Аймгийн дүн</b>	<b>4689</b>	<b>1468</b>	<b>0</b>	<b>0</b>	<b>0</b>	<b>12</b>	<b>576</b>	<b>0</b>

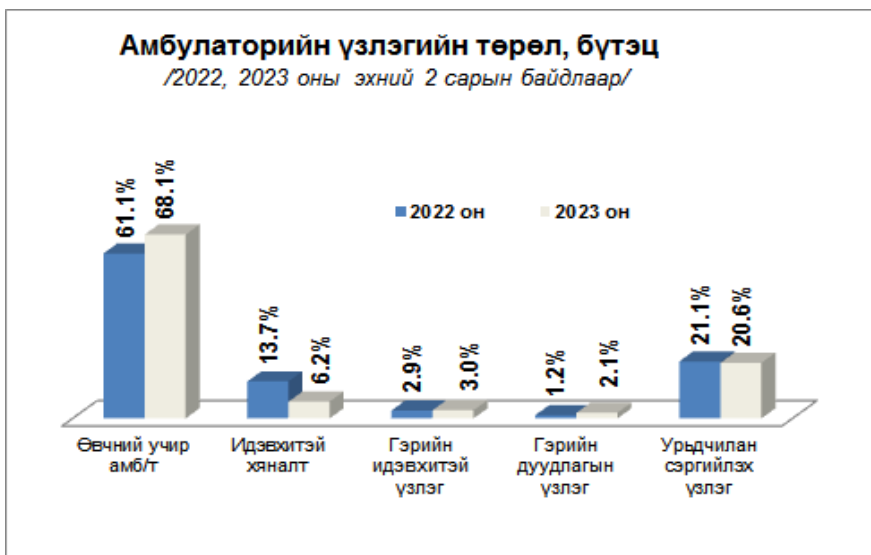
<b>Жирэмсэн эмэгтэйчүүдийн шинжилгээнд хамрагдалт</b>									
<b>/2023 оны эхний 2 сарын байдлаар/</b>									
Сумдын нэрс	2023 онд хяналтанд шилээр ө жирэмсний тоо	Трихомониаз илрүүлэх шинжилгээ хамрагдсан хүний тоо	Үүнээс: эерэг	Заг хүйтэн илрүүлэх шинжилгээ хамрагдсан хүний тоо	Үүнээс: эерэг	Тэмбүү илрүүлэх шинжилгээнд х хүний тоо	Үүнээс: эерэг	ХДХВ/ДОХ илрүүлэх шинжилгээ хамрагдсан хүний тоо	Үүнээс: эерэг
1 Дэлгэрцогт	6	2		2		2		2	
2 Дэрэн	8					8		8	
3 Говь-Угтаал	3	3				3		3	
4 Цагаандэлгэр	1								
5 Баянжаргалан	1	0		0		1		1	
6 Өндөршил	2	2				2		2	
7 Гурвансайхан	5	5		5		5		5	
8 Өлзийт	1	1		1		1		1	
9 Хулд	3	3		3		3		3	
10 Луус	4	4		4		4		4	
11 Дэлгэрхангай	12	12		12		12		12	
12 Сайхан-Овоо	1					1		1	
13 Эрдэнэдалай	13	13				13		13	
14 Адаацаг	6	6		6		6		6	
15 Сайнцагаан	20	20		20		20		20	
16 Боржигонмандал	11	10		10		10		10	
17 Өлзийтмандал	21	21		21		21		21	
<b>Аймгийн дүн</b>	<b>118</b>	<b>102</b>	<b>0</b>	<b>84</b>	<b>0</b>	<b>112</b>	<b>0</b>	<b>112</b>	<b>0</b>



## Амбулатори, стационарын тусламж үйлчилгээний зарим үзүүлэлтүүд:

2023 оны эхний 2 сарын байдлаар стационарит шинээр 1994 эмчлүүлэгч хэвтэж, 1954 эмчлүүлэгч эмнэлгээс гарсан бөгөөд нийт 14351 ор хоног ашиглаж, дундаж ор хоног 7.3 байна.

2023 оны эхний 2 сарын байдлаар 28758 үзлэг бүртгэгдсэнээс урьдчилан сэргийлэх үзлэг 20.6%, амбулаторийн үзлэг 68.1%, идэвхитэй хяналт 6.2%, гэрийн идэвхитэй хяналтын үзлэг 3.0%, гэрийн дуудлагын үзлэг 2.1%-ийг эзэлж байна. Нийт үзлэгт хамрагдсан хүмүүсийн 33.3% нь эрэгтэй, 66.7% нь эмэгтэй хүн байна.



2023 оны 3 сарын 01-ний байдлаар 394 жирэмсэн эмэгтэй хяналтанд байгаа бөгөөд шөй үүд бүй аёо аї а аапаї 118 аёдүй нүй үї үао үе÷¿¿äүүн 94.1 бóaü í ü үой еé 3 ñàðò àéä, 5.1 бóaü í ü 4-6 сартайдаа, 0.8 хувь нь 7 ба түүнээс дээш сартайдаа хяналтанд хамрагдсан байна. Ø еї үүд бүй аёо аї а аапаї аёдүй нүй үї үао үе÷¿¿äүүн 94.9% í ü бóнї ü ø еї аёёäүүї ä бàì äàääсан байна.

### Халдварт өвчин

Агивт өвчтүүдийн тоо 2023 оны эхний 2 сарын байдлаар 76 өвчтүүдийг  
өвчлөх ажилд ажиллаж 10 000 өвчтүүдийг 16.0 өвчтүүдийг өвчлөх ажилд  
2593 тохиолдол буюу 553.6 промиллиор буурсан. /2022 оны эхний 2 сард 2669  
тохиолдол 10 000 хүн амд 569.6/

#### Өвчлөх ажилд өвчтүүдийн халдварын үзүүлэлт :

БЗДХӨ – 35.5%, Амьсгалын замын халдвар- 64.5% тус тус эзэлж  
байна. Амьсгалын замын халдварт өвчний дотор Салхинцэцэгийн өвчлөл  
89.8%-ийг эзэлж байна.



**Бүртгэгдсэн бүх халдварт өвчин 2023 оны 2 сарын байдлаар**

Сумын нэрс	Бүртгэгдсэн бүх халдварт өвчин						Халдвар өвчин www.mca.gov.mn	B01 Салжинцэцэг /Nigicelle/			Нэс бэрэлт	
	Өвчлөл		10 000 хүн амд		2023 онд	2022 онд		Өвчлөл		2022 онд		2023 онд
	2022 онд	2023 онд	2022 онд	2023 онд				2022 онд	2023 онд			
1 Дэлгэрцогт	34	1	204.0	6.2						0.0	0	
2 Дэрэн	64	2	303.1	9.3				1		4.7	0	
3 Говь-Угтаал	121	1	773.7	6.7				1		6.7	0	
4 Цагаандэлгэр	64		616.9	0.0						0.0	0	
5 Баянжаргалан	29	1	228.6	7.7				1		7.7	0	
6 Өндөршил	51		363.1	0.0						0.0	0	
7 Гурвансайхан	113	3	533.9	14.0				1		4.7	0	
8 Өлзийт	160	1	677.5	4.3				1		4.3	0	
9 Хулд	84		350.9	0.0						0.0	0	
10 Луус	59	1	316.6	5.3						0.0	0	
11 Дэлгэрхангай	130	1	567.3	4.4						0.0	0	
12 Сайхан-Овоо	45		210.9	0.0						0.0	0	
13 Эрдэнэдалай	144		247.1	0.0						0.0	0	
14 Адаацаг	150	3	526.3	10.8				2		7.2	0	
15 Сайнцагаан	1421	62	902.9	37.4				37		22.3	0	
16 Нэгдсэн эмнэлэг					2						0	
<b>Аймгийн дүн</b>	<b>2669</b>	<b>76</b>	<b>569.6</b>	<b>16.0</b>	<b>2</b>			<b>44</b>	<b>0</b>	<b>0.0</b>	<b>9.3</b>	

**Халдварт өвчин 2023 оны 2 сарын байдлаар**

Сумдын нэрс	A15-A19 Сүрьеэ /Tuberculosis/				A59 Трихомониаз /Trichomoniasis/				Нас барагч	
	Өчлөл		10 000 хүн амд		Өчлөл		10 000 хүн амд			
	2022 онд	2023 онд	2022 онд	2023 онд	2022 онд	2023 онд	2022 онд	2023 онд		
1 Дэлгэрцэрт	1		6.0	0.0					0	0
2 Дэрэн									0	0
3 Говь-Угтаал									0	0
4 Цагаандэлгэр									0	0
5 Баянжаргалан									0	0
6 Өндөршил									0	0
7 Гурвансайхан									0	0
8 Өлзийт									0	0
9 Хулд									0	0
10 Луус									0	0
11 Дэлгэрхангай	1		4.4						0	0
12 Сайхан-Овоо									0	0
13 Эрдэнэдалай									0	0
14 Адаацаг									0	0
15 Нэгдсэн эмнэлэг									0	0
16 Сэйнцагаан							2		0	1.2
<b>Аймгийн дүн</b>	<b>2</b>	<b>0</b>	<b>0.4</b>	<b>0.0</b>	<b>0</b>	<b>0</b>	<b>2</b>	<b>0.0</b>	<b>0</b>	<b>0.4</b>

**Халдварт өвчин 2023 оны 2 сарын байдлаар**

Сумдын нэрс	A50 - A53 Тэмбүү /Suprhiis/				A54 Гонококк халдвар /Gonosoccal infection/				
	Өвчлөл		10 000 хүн амд		Өвчлөл		10 000 хүн амд		
	2022 онд	2023 онд	2022 онд	2023 онд	2022 онд	2023 онд	2022 онд	2023 онд	
1 Дэлэрцогт						1		6.2	0
2 Дэрэн									0
3 Говь-Угтаал									0
4 Цагаандэлгэр									0
5 Баянжаргалан									0
6 Өндөршил									0
7 Гурвансайхан						1		4.7	0
8 Өлзийт									0
9 Хулд									0
10 Луус		1			5.3				0
11 Дэлэрхангай		1			4.4				0
12 Сайхан-Овоо					0.0				0
13 Эрдэнэдалай					0.0				0
14 Адаацаг		1			3.6				0
15 Сайнцагаан		13			7.8	7		4.2	0
16 Нэгдсэн эмнэлэг									0
<b>Аймгийн дүн</b>	<b>0</b>	<b>16</b>	<b>0.0</b>	<b>3.4</b>	<b>0</b>	<b>9</b>	<b>0.0</b>	<b>1.9</b>	<b>0</b>

**Халдварт өвчин 2023 оны 2 сарын байдлаар**

Сумын нэрс	B97.2 Коронавируст халдвар /Coronavirus disease/				Нас баралт				Нас баралт				
	Өвчлөл		10 000 хүн амд		Өвчлөл		10 000 хүн амд		Өвчлөл		10 000 хүн амд		
	2022 онд	2023 онд	2022 онд	2023 онд	2022 онд	2023 онд	2022 онд	2023 онд	2022 онд	2023 онд	2022 онд	2023 онд	
1 Дэлгэрцогт	27		166.98										0
2 Дэрэн	48		224.19			1				4.7			0
3 Говь-Угтаал	84		566.23										0
4 Цагаандэлгэр	43		425.11										0
5 Баянжаргалан	20		153.08										0
6 Өндөршил	35		244.24										0
7 Гурвансайхан	83		388.49										0
8 Өлзийт	79		339.27										0
9 Хулд	58		247.33										0
10 Луус	53		279.17										0
11 Дэлгэрхангай	113		501.44										0
12 Сайхан-Овоо	45		209.11										0
13 Эрдэнэдалай	98		166.07										0
14 Адаацаг	54		194.95										0
15 Сайнцагаан	1029		620.14			3				1.8			0
16 Нэгдсэн эмнэлэг													0
<b>Аймгийн дүн</b>	<b>1869</b>	<b>0</b>	<b>394.55</b>	<b>0.0</b>	<b>0</b>	<b>4</b>	<b>0.0</b>	<b>0.0</b>	<b>0.8</b>	<b>0</b>	<b>0</b>	<b>0</b>	<b>0</b>



**Дундговь аймаг, Эрт илрүүлэг үзлэгийн хамрагдалтын хувь, сүмдаар /2023.03.02/**

№	Сүмд	0-5 насны хүүхэд хамрагдс ал зохих	0-5 насны хүүхэд хамрагдс ан	Хамрагдалтын хувь	6-17 насны хүүхэд хамрагдс ал зохих	6-17 насны хүүхэд хамрагдс ан	Хамрагдалтын хувь	18-аас дээш нас хамрагдс ан	18-аас дээш нас	Хамрагдалтын хувь	Нийт хүн амын тоо	Нийт эрт илрүүлэг үзлэгт хамрагдсан	Хамрагдалтын хувь
1	Адаацаг сум	392	77	19.6	585	281	48.0	1794	211	11.8	2746	569	20.7
2	Баянжаргалан сум	199	68	34.2	296	145	49.0	819	43	5.3	1290	256	19.8
3	Говь-Угтаал сум	174	57	32.8	307	144	46.9	992	121	12.2	1458	322	22.1
4	Гурвансайхан сум	260	59	22.7	424	265	62.5	1456	242	16.6	2124	566	26.6
5	Дэлгэрхангай сум	319	52	16.3	485	354	73.0	1438	167	11.6	2225	573	25.8
6	Дэлгэрцогт сум	221	49	22.2	333	42	12.6	1074	120	11.2	1573	211	13.4
7	Дэрэн сум	288	11	3.8	469	36	7.7	1382	226	16.4	2138	273	12.8
8	Луус сум	241	72	29.9	383	131	34.2	1281	185	14.4	1865	388	20.8
9	Өлзийт сум	280	25	8.9	457	78	17.1	1601	202	12.6	2274	305	13.4
10	Өндөршил сум	164	149	90.9	277	224	80.9	977	134	13.7	1434	507	35.4
11	Сайнцагаан сум	2468	717	29.1	3677	1916	52.1	10387	2450	23.6	16792	5083	30.3
12	Сайхан-Овоо сум	287	6	2.1	450	20	4.4	1422	104	7.3	2131	130	6.1
13	Хулд сум	316	12	3.8	464	151	32.5	1585	169	10.7	2305	332	14.4
14	Цагаандэлгэр сум	131	25	19.1	212	11	5.2	666	45	6.8	995	81	8.1
15	Эрдэнэдалай сум	880	265	30.1	1313	1000	76.2	3704	349	9.4	5849	1614	27.6
	Харьяаллалын бус								52			52	
	<b>Нийт</b>	<b>6620</b>	<b>1644</b>	<b>24.8</b>	<b>10132</b>	<b>4798</b>	<b>47.4</b>	<b>30578</b>	<b>4820</b>	<b>15.8</b>	<b>47199</b>	<b>11262</b>	<b>23.9</b>