

2023-1-4

# ЭРҮҮЛ МЭНДИЙН СТАТИСТИКИЙН МЭДЭЭЛЭЛ

2022 ОНЫ ЖИЛИЙН ЭЦСИЙН БАЙДЛААР

*Эрүүл мэндийн газар, Удирдлага төлөвлөлт,  
санхүүгийн хэлтэсээс эрхлэн гаргав.*

*Утас : 7059 3959  
Факс : 7059 3894*

*Цахим хаяг : [www.dundgovi.mohs.mn](http://www.dundgovi.mohs.mn)  
Facebook хаяг: Дундговь Эрүүл мэндийн газар*

*Эрхэлсэн : О.Энхцэцэг  
Эрүүл мэндийн статистик мэдээ,  
мэдээлэл хариуцсан мэргэжилтэн  
Ё. Цэцэг-Өлзий  
Эрүүл мэндийн мэдээллийн цахим  
сан хариуцсан мэргэжилтэн*

**Дундговь аймаг, Эрт илгэрүүлэг үзлэгийн хамрагдалтын хувь, сумаар /2022 оны жилийн эцсийн байдлаар/**

№	Сумд	0-5 насны хүүхэд хамрагдв ал зохих		0-5 насны хүүхэд хамрагдс ан		Хамрагдалтын хувь		6-17 насны хүүхэд хамрагдв ал зохих		6-17 насны хүүхэд хамрагдс ан		Хамрагдалтын хувь		18-аас дээш насны хүүхэд хамрагдс ан		18-аас дээш насны хүүхэд хамрагдс ан		Хамрагдалтын хувь		Нийт		Нийт эрт илгэрүүлэг үзлэгт хамрагдсан		Хамрагдалтын хувь	
		Хүүхэд хамрагдв ал зохих	Хүүхэд хамрагдс ан	Хүүхэд хамрагдс ан	Хүүхэд хамрагдс ан	Хувь	Хувь	Хүүхэд хамрагдв ал зохих	Хүүхэд хамрагдс ан	Хувь	Хувь	Хүүхэд хамрагдс ан	Хүүхэд хамрагдс ан	Хувь	Хувь	Хүүхэд хамрагдс ан	Хүүхэд хамрагдс ан	Хувь	Хувь	Нийт	Нийт	Хамрагдсан	Эрт илгэрүүлэг үзлэгт хамрагдсан	Хувь	Хувь
1	Адаацаг сум	392	75	19.1	585	281	48.0	1817	152	8.4	2794	508	18.2												
2	Баянжаргалан сум	199	68	34.2	296	143	48.3	828	42	5.1	1323	253	19.1												
3	Говь-Угтаал сум	174	50	28.7	307	141	45.9	1028	94	9.1	1509	285	18.9												
4	Гурвансайхан сум	260	59	22.7	424	265	62.5	1465	184	12.6	2149	508	23.6												
5	Дэлгэрхангай сум	319	41	12.9	485	363	72.8	1478	146	9.9	2282	540	23.7												
6	Дөлгөрцогт сум	221	40	18.1	333	36	10.8	1107	103	9.3	1661	179	10.8												
7	Дэрэн сум	288	11	3.8	469	22	4.7	1387	185	13.3	2144	218	10.2												
8	Луус сум	241	66	27.4	383	131	34.2	1308	130	9.9	1932	327	16.9												
9	Өлзийт сум	280	24	8.6	457	54	11.8	1646	178	10.8	2383	256	10.7												
10	Өндөршил сум	164	143	87.2	277	224	80.9	991	121	12.2	1432	488	34.1												
11	Сайнцагаан сум	2468	269	10.9	3677	1247	33.9	10249	1914	18.7	16394	3430	20.9												
12	Сайхан-Овоо сум	287	5	1.7	450	20	4.4	1436	91	6.3	2173	116	5.3												
13	Хулд сум	316	12	3.8	464	151	32.5	1605	150	9.3	2385	313	13.1												
14	Цагаандэлгэр сум	131	25	19.1	212	11	5.2	685	30	4.4	1028	66	6.4												
15	Эрдэнэдалай сум	880	265	30.1	1313	1000	76.2	3760	206	5.5	5953	1471	24.7												
	Харьяалалын бус								44																
	<b>Нийт</b>	<b>6620</b>	<b>1153</b>	<b>17.4</b>	<b>10132</b>	<b>4079</b>	<b>40.3</b>	<b>30790</b>	<b>3770</b>	<b>12.2</b>	<b>47542</b>	<b>8958</b>	<b>18.8</b>												

**Эрүүл мэндийн зарим үзүүлэлт  
/2021, 2022 оны жилийн эцсийн байдлаар/**

№	Үзүүлэлт	Нэгж	2021 он	2022 он	Өсөлт бууралт
1	Төрсөн эх	Бодит тоо	855	676	-179
2	Амьд төрсөн хүүхэд	Бодит тоо	855	676	-179
3	Амьгүй төрсөн хүүхэд	Бодит тоо	4	4	0
		1000 нийт төрөлтөд	4.7	5.9	1.2
4	Эхийн эндэгдэл	Бодит тоо	0	0	0
		100 000 амьд төрөлтөд	0	0	0
5	Жирэмсний эрт хяналт	Бодит тоо	88.8	93.6	4.8
6	Нийт нас баралт	Бодит тоо	270	237	-33
7	Эмнэлэгт нас баралт	Бодит тоо	63	50	-13
		Хувь	23.3	21.1	-2.2
8	Хоног болоогүй нас баралт	Бодит тоо	17	18	1
		Хувь	27.0	36.0	9.0
9	5 хүртэлх насны хүүхдийн эндэгдэл	Бодит тоо	13	8	-5
		1000 амьд төрөлтөд	15.2	11.8	-3.4
10	Нялхсын эндэгдэл /0-364 хоног/	Бодит тоо	12	8	-4
		1000 амьд төрөлтөд	14.0	11.8	-2.2
11	Нярайн эндэгдэл /0-28 хоног/	Бодит тоо	7	6	-1
		1000 амьд төрөлтөд	8.2	8.9	0.7
		Нялхсын эндэгдэлд эзлэх хувь	63.6	75.0	11.4
12	Нярайн эрт үеийн эндэгдэл /0-6 хоног/	Бодит тоо	4	5	1
		Нярайн эндэгдэлд эзлэх хувь	57.1	83.3	26.2
		Нярайн хожуу үеийн эндэгдэл /7-28 хоног/	Бодит тоо	3	1
13	Перинаталь эндэгдэл	Бодит тоо	8	9	1
		1000 нийт төрөлтөд	9.3	13.2	3.9
14	Эмчлэгдсэн өвчтөн	Бодит тоо	13450	10574	-2876
15	Ор хоног	Бодит тоо	109808	79555	-30253
16	Нийт халдварт өвчин	Бодит тоо	12563	3658	-8905
		10 000 хүн амд	2681.2	771.6	-1909.6

Эх хүүхдийн эрүүл мэнд

2022 оны жилийн эцсийн байдлаар аймгийн хэмжээнд нийт 676 эх төрсөн нь өнгөрсөн оны мөн үетэй харьцуулахад 179 төрөлтөөр буурсан байна. Баянжаргалан, Дэлгэрхангай суманд төрөлт өсч бусад сумд болон Нэгдсэн эмнэлэгт төрөлт буурсан байна. Нийт төрсөн эхчүүдийн 94.7% нь аймгийн Нэгдсэн эмнэлэгт төрсөн байна.

2022 оны жилийн эцсийн байдлаар аймгийн хэмжээнд 676 хүүхэд амьд төрсөн нь өнгөрсөн оны мөн үеэс 179 хүүхдээр буюу 26.5 хувиар буурсан. Нийт амьд төрсөн 676 хүүхдийн 47.8 хувь нь эрэгтэй, 52.2 хувь нь эмэгтэй хүүхэд байна. Амьд төрсөн нийт 676 хүүхдэд 2500-аас доош жинтэй төрсөн хүүхэд 26 буюу 3.8% бүртгэгдсэн байна. Төрөөд 1 цагийн дотор хөхөө амласан хүүхдийн эзлэх хувь 96.4% байна.

2022 оны жилийн эцсийн байдлаар 0-1 насны хүүхдийн эндэгдэл 8 тохиолдол бүртгэгдсэн. Өлзийт суманд 1 хүүхэд өвчний улмаас, аймгийн төвд 1 хүүхэд осол гэмтлийн улмаас, Нэгдсэн эмнэлэгт 3, Гурвансайхан суманд тус тус 3 нярайн эндэгдэл бүртгэгдсэн. 1-5 хүртэлх насны хүүхдийн эндэгдэл бүртгэгдээгүй байна.



Халдварт өвчин 2022 оны жилийн эцсийн байдлаар

Сумдын нэрс	A09 Халдварын гаралтай гастроэнтерит ба суулга /Diarrhoea and gastroenteritis of presumed infectious origin/				Нас баралт					
	Өвчлөл		10 000 хүн амд		Өвчлөл		10 000 хүн амд		Нас баралт	
	2021 онд	2022 онд	2021 онд	2022 онд	2021 онд	2022 онд	2021 онд	2022 онд		
1 Дэлгэрцэцэг									0	0
2 Дэрэн										0
3 Говь-Угтаал										0
4 Цагаандэлгэр	4		38.4							0
5 Баянжаргалан										0
6 Өндөршил										0
7 Гурвансайхан										0
8 Өлзийт										0
9 Хулд										0
10 Луус										0
11 Дэлгэрхангай										0
12 Сайхан-Овоо										0
13 Эрдэнэдлал										0
14 Адаацаг										0
15 Нэгдсэн эмнэлэг										0
16 Сайнцагаан										0
<b>Аймгийн дүн</b>	<b>4</b>	<b>0</b>	<b>0.9</b>	<b>0</b>	<b>0</b>	<b>0</b>	<b>0.0</b>	<b>0</b>	<b>0.0</b>	<b>0</b>

**Халдварт өвчин 2022 оны жилийн эцсийн байдлаар**

Сумдын нэрс	А46 Ёлом /Erisipelas/		А38 Улаан эсэргэнэ /Scarlet fever/		Нас баралт
	Өвчлөл		Өвчлөл		
	2021 онд	2022 онд	2021 онд	2022 онд	
1 Дэлгэрцогт					
2 Дэрэн					
3 Говь-Угтаал					
4 Цагаандэлгэр					
5 Баянжаргалан	1		7.8		
6 Өндөршил					
7 Гурвансайхан					
8 Өлзийт					
9 Хулд					
10 Луус					
11 Дэлгэрхангай					
12 Сайхан-Овоо	1		7.4		
13 Эрдэнэдалай					
14 Адаацаг					
15 Нэгдсэн эмнэлэг	3		2.9	1	0.6
16 Сайнцагаан					
<b>Аймгийн дүн</b>	<b>1</b>	<b>4</b>	<b>0.2</b>	<b>0.8</b>	<b>0</b>

**Эх, хүүхдийн эрүүл мэндийн үзүүлэлт 2022 оны жилийн эцсийн байдлаар**

Сумдын нэрс	Төрсөн эхийн тоо		Амьд төрсөн хүүхэд		2500 гр-с доош жинтэй төрсөн		Жирэмсний хяналтанд шинээр хамрагдсан			Жирэмсний эрт хяналт			
	2021 онд	2022 онд	2021 онд	2022 онд	2021 онд	2022 онд	Бүгд	0-3 сартай	4-6 сартай	7 ба дээш	2021 онд	2022 онд	
	онд	онд	онд	онд	эр	эм	онд	онд	онд	дээш	онд	онд	
1 Дэлгэрцогт			0	0				14	13	1		80.0	92.9
2 Дэрэн	5	3	5	3	2	1	1	35	30	4	1	83.9	85.7
3 Говь-Угтаал	6	3	6	3	3	3	1	13	13			100.0	100.0
4 Цагаандэлгэр	1	1	1	1	1	1		12	8	4		100.0	66.7
5 Баянжаргалан	1	2	1	2	1	1	1	8	8			85.7	100.0
6 Өндөршил	7	6	7	6	4	2		16	16			100.0	100.0
7 Гурвансайхан	2	3	1	3	2	1	3	25	24	1		100.0	96.0
8 Өлзийт	6	3	6	3	2	1		18	18			94.4	100.0
9 Хулд	2	0	2	0				21	21			100.0	100.0
10 Луус		0	0	0				20	19	1		92.9	95.0
11 Дэлгэрхангай	5	7	5	7	3	4		37	32	5		100.0	86.5
12 Сайхан-Овоо	5	2	5	2	1	1		27	27			82.4	100.0
13 Эрдэнэдалай	25	3	25	3	3	3	1	1	78	72	6	86.4	92.3
14 Адаацаг	8	3	8	2	1	1	1	1	36	35	1	85.7	97.2
15 Нэгдсэн эмнэлэг	782	640	783	641	306	335	20						
16 Сайнцагаан			0	0				110	107	3		86.9	97.3
17 Боржигонмандал			0	0				81	76	3	2	93.2	93.8
18 Өлзийтмандал			0	0				133	121	12		82.3	91.0
<b>Аймгийн дүн</b>	<b>855</b>	<b>676</b>	<b>855</b>	<b>676</b>	<b>323</b>	<b>353</b>	<b>22</b>	<b>684</b>	<b>640</b>	<b>41</b>	<b>3</b>	<b>88.8</b>	<b>93.6</b>

**Хүүхдийн эндэгдлийн мэдээ 2022 оны жилийн эцсийн байдлаар**

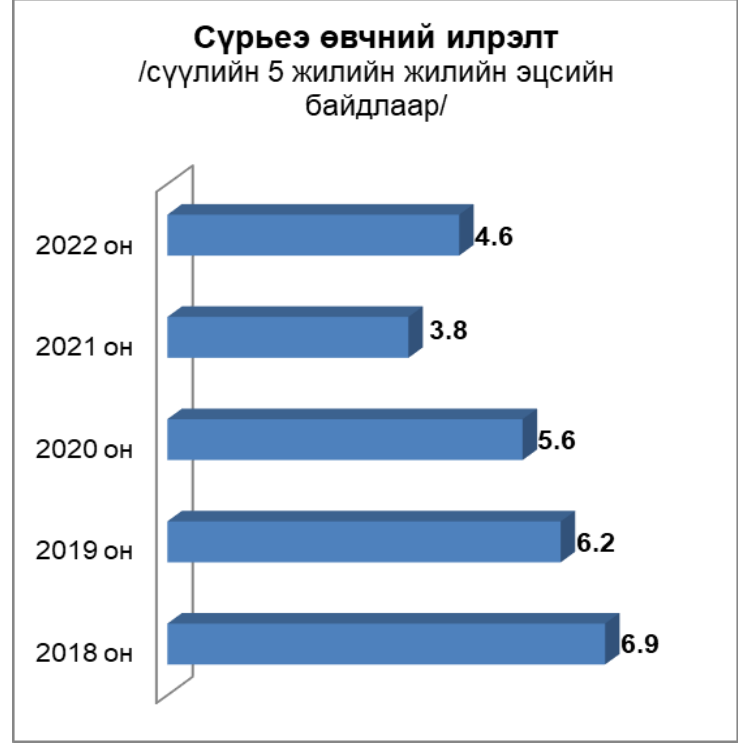
Сумдын нэрс	1 хүртэлх насны хүүхдийн эндэгдэл		1 хүртэлх насны хүүхдийн эндэгдэл /амьд төрсөн 1000 хүүхэд/		5 хүртэлх насны хүүхдийн эндэгдэл		5 хүртэлх насны хүүхдийн эндэгдэл /амьд төрсөн 1000 хүүхэд/		Амьгүй төрсөн хүүхэд	
	2021 онд	2022 онд	2021 онд	2022 онд	2021 онд	2022 онд	2021 онд	2022 онд	2021 онд	2022 онд
	онд	онд	онд	онд	онд	онд	онд	онд	онд	онд
1 Дэлгэрцогт										
2 Дэрэн	1		200		1		200			
3 Говь-Угтаал										
4 Цагаандэлгэр										
5 Баянжаргалан										
6 Өндөршил										
7 Гурвансайхан		3		1000.0		3		1000.0		1
8 Өлзийт		1		333.3		1		333.3		
9 Хулд										
10 Луус										
11 Дэлгэрхангай										
12 Сайхан-Овоо	1		200.0		1		200.0			
13 Эрдэнэдалай	1		40		1		40			
14 Адаацаг	1		125.0		2		250.0			1
15 Нэгдсэн эмнэлэг	8	3	10.2	4.7	8	3	10.2	4.7	3	3
16 Сайнцагаан										
17 Боржигонмандал										
19 Өлзийтмандал		1		13.6		1		35.2		
<b>Аймгийн дүн</b>	<b>12</b>	<b>8</b>	<b>14.0</b>	<b>11.8</b>	<b>13</b>	<b>8</b>	<b>15.2</b>	<b>11.8</b>	<b>4</b>	<b>4</b>

**Халдварт өвчин 2022 оны жилийн эцсийн байдлаар**

Сумдын нэрс	B01 Салхинцэгэ /Varicelle/		10 000 хун амд		Нас баралт	A03 Цусан суулаа /Shigellosis/		10 000 хун амд		Нас баралт
	Өвчлөл		2021 онд	2022 онд		Өвчлөл		2021 онд	2022 онд	
	2021 онд	2022 онд	2021 онд	2022 онд		2021 онд	2022 онд	2021 онд	2022 онд	
1 Дэлгэрцогт					0					0
2 Дэрэн		5		37.8	0					0
3 Говь-Угтаал					0	1		6.5		0
4 Цагаандэлгэр					0					0
5 Баянжаргалан		4		49.9	0	1		12.5		0
6 Өндөршил		11		122.4	0					0
7 Гурвансайхан	11	2	51.4	14.9	0	2		14.9		0
8 Өлзийт					0					0
9 Хулд		7		47.3	0					0
10 Луус					0					0
11 Дэлгэрхангай					0					0
12 Сайхан-Овоо					0					0
13 Эрдэнэдалай					0					0
14 Адаацаг	1	7	3.5	40.4	0					0
15 Нэгдсэн эмнэлэг					0					0
16 Сайнцагаан	1	96	0.6	94.0	0					0
<b>Аймгийн дүн</b>	<b>13</b>	<b>132</b>	<b>2.8</b>	<b>27.8</b>	<b>0</b>	<b>1</b>	<b>3</b>	<b>0.2</b>	<b>0.6</b>	<b>0</b>

**Халдварт өвчин 2022 оны жилийн эцсийн байдлаар**

Сумдын нэрс	B97.2 Коронавируст халдвар /Sarscovirus disease/				Нас баралт				Гар, хөл амны өвчин /Hand, food and mouth disease/				Нас баралт	
	Өвчлөл		10 000 хүн амд		Нас баралт		Нас баралт		Өвчлөл		10 000 хүн амд		Нас баралт	
	2021 онд	2022 онд	2021 онд	2022 онд	2021 онд	2022 онд	2021 онд	2022 онд	2021 онд	2022 онд	2021 онд	2022 онд	2021 онд	2022 онд
1 Дэлгэрцөгт	370	80	2243.8	785.5	0	0	0	0						0
2 Дэрэн	346	74	1553.2	559.8	0	0	0	0	1	4.7				0
3 Говь-Угтаал	287	159	1821.1	1706.9	0	0	0	0						0
4 Цагаандэлээр	168	75	1605.0	1208.7	0	0	0	0						0
5 Баянжаргалан	270	29	2081.6	361.8	0	0	0	0	7				87.3	0
6 Өндөршил	342	68	2233.2	756.4	0	0	0	0						0
7 Гурвансайхан	406	139	1784.6	1035.8	0	0	0	0	3				22.4	0
8 Өлзийт	495	182	1976.5	1242.7	0	0	0	0						0
9 Хулд	388	98	1571.7	662.4	0	0	0	0						0
10 Луус	382	83	2016.4	690.8	0	0	0	0						0
11 Дэлгэрхангай	493	134	2074.3	943.3	0	0	0	0						0
12 Сайхан-Овоо	500	55	2322.2	409.2	0	0	0	0						0
13 Эрдэнэдалай	1048	184	1764.2	497.4	0	0	0	0						0
14 Адаацаг	848	218	3006.0	1258.7	0	0	0	0	1	2	3.5	11.5		0
15 Сайнцагаан		1801		1763.8	0	0	0	0	3	16	1.9	15.7		0
16 Нэгдсэн эмнэлэг	6075		3749.0		2	2	2	2						0
<b>Аймгийн дүн</b>	<b>12418</b>	<b>3379</b>	<b>2591.8</b>	<b>712.7</b>	<b>2</b>	<b>2</b>	<b>2</b>	<b>2</b>	<b>5</b>	<b>28</b>	<b>1.1</b>	<b>5.9</b>		<b>0</b>

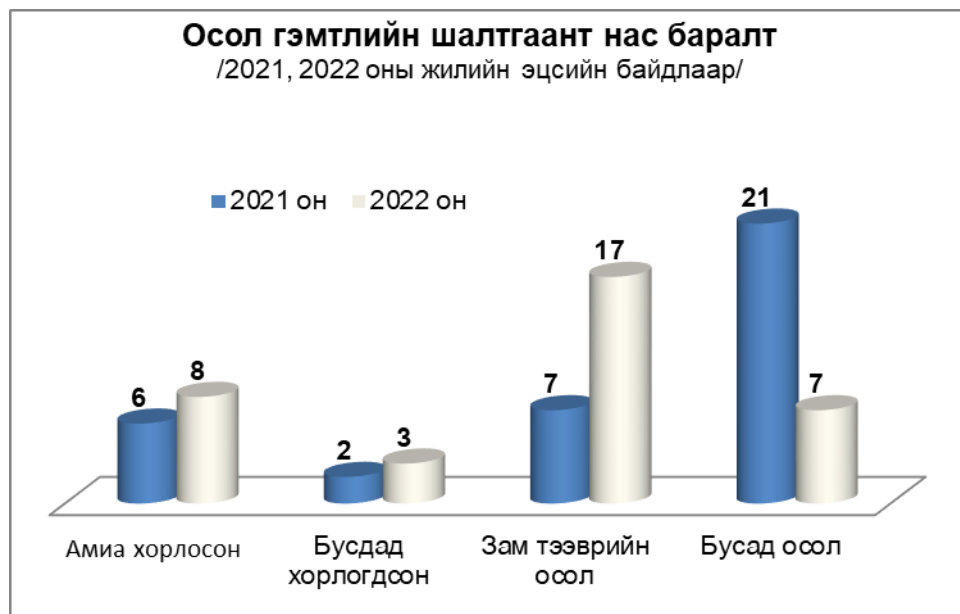


## Хүн амын нас баралт

2022 оны жилийн эцсийн байдлаар аймгийн хэмжээнд нас баралтын 237 тохиолдол бүртгэгдсэн бөгөөд өнгөрсөн оны мөн үеэс 33 тохиолдлоор буурсан, нийт нас барсан хүний 66.2 хувь нь эрэгтэй, 33.8 хувь нь эмэгтэй хүн байна.

Нийт нас баралтын 50 тохиолдол буюу 21.1% нь эмнэлгийн нас баралт эзэлж байна. Эмнэлгийн нас баралт өнгөрсөн оны мөн үеэс 13 тохиолдлоор буурсан байна.

Хорт хавдрын шалтгаант нас баралт 64 тохиолдол бүртгэгдсэн ба нийт нас баралтын 27.0%-ийг эзэлж байна.



Сумдын нэрс	А50 - А53 Тэмбүү /Suphills/				А54 Гонококкит халдвар /Gonosoccal infection/				Нас баралт	
	Өвчлөл		10 000 хүн амд		Өвчлөл		10 000 хүн амд			
	2021 онд	2022 онд	2021 онд	2022 онд	2021 онд	2022 онд	2021 онд	2022 онд		
1 Дэлгэрцогт		2		19.6		2		12.2	19.6	0
2 Дэрэн	1			4.7		1		4.7		0
3 Говь-Угтаал		1		10.7		1		6.5		0
4 Цагаандэлгэр	1			9.6						0
5 Баянжаргалан	1			7.8						0
6 Өндөршил	1	2		7.1	22.2					0
7 Гурвансайхан	1	1		4.7	7.5	2	1	9.3	7.5	0
8 Өлзийт	2	1		8.4	6.8	1		4.2		0
9 Хулд	3	3		12.6	20.3		1		6.8	0
10 Луус	1	2		5.3	16.6		1			0
11 Дэлгэрхангай		6		42.2						0
12 Сайхан-Овоо							1		7.4	0
13 Эрдэнэдэлэй	3	4		5.1	10.8	2	2	3.4	5.4	0
14 Адаацаг		3		17.3		2			11.5	0
15 Сайнцагаан	26	32		16.4	31.3	14	15	8.8	14.7	0
16 Нэгдсэн эмнэлэг										0
<b>Аймгийн дүн</b>	<b>40</b>	<b>57</b>		<b>8.5</b>	<b>12.0</b>	<b>23</b>	<b>25</b>	<b>4.9</b>	<b>5.3</b>	<b>0</b>



**Халдварт өвчин 2022 оны жилийн эцсийн байдлаар**

Сумын нэрс	A15-A19 Сурьез Tuberculosis/				A59 Трихомониаз /Trichomoniasis/				Нас баралт
	Өвчлөл		10 000 хүн амд		Өвчлөл		10 000 хүн амд		
	2021 онд	2022 онд	2021 онд	2022 онд	2021 онд	2022 онд	2021 онд	2022 онд	
1 Дэлгэрцөгт	2	4	12.2	39.3	0	1	6.1	0	
2 Дэрэн		2	0.0	15.1	0			0	
3 Говь-Угтаал	2		12.9		0	1	6.5	0	
4 Цагаандэлгэр	1		9.6		0			0	
5 Баянжаргалан					0			0	
6 Өндөршил					0			0	
7 Гурвансайхан	2		9.3		0	2	1.0	9.3	
8 Өлзийт	1		4.2		0	4	16.8	0	
9 Хулд		2		13.5	0			0	
10 Луус		1		8.3	0			0	
11 Дэлгэрхангай		1		7.0	0	1	4.3	0	
12 Сайхан-Овоо					0	1	4.7	0	
13 Эрдэнэдэлай	1	2	1.7	5.4	0	1	1.7	0	
14 Адаацаг	1		3.5		0	2	7.1	0	
15 Нэгдсэн эмнэлэг					0			0	
16 Сайнцагаан	8	10	5.0	1.9	0	23	14.5	4.9	
<b>Аймгийн дүн</b>	<b>18</b>	<b>22</b>	<b>3.8</b>	<b>4.6</b>	<b>0</b>	<b>36</b>	<b>7.9</b>	<b>1.3</b>	

**Нас баралтын мэдээ 2022 оны жилийн эцсийн байдлаар**

Сумын нэрс	Бүх нас баралт						Хөвдрийн нас баралт		Үүнээс эмнэлэгт		Эмнэлэгт хоноз болоогүй		Задлан шинжилгээ			
	2021 он	2022 он			Хөвдрийн нас баралт	2021 он	2022 он	2021 он	2022 он	2021 он	2022 он	Эмгэг судлалын задлан	Шүүх эмнэлгийн задлан шинжилгээ	Амьгүй төрөлтөд хийсэн	Оношийн зөрүү	
		Бүгд	эр	эм												
1 Дэлгэрцөгт	14	4	3	1					1							
2 Дэрэн	14	11	9	2	6											
3 Говь-Угтаал	12	8	7	1	4	1	1			1						
4 Цагаандэлгэр	3	5	4	1	1	1										
5 Баянжаргалан	8	12	9	3	5	1	1	1	1	1						
6 Өндөршил	7	16	10	6	7	4	1	4	1							
7 Гурвансайхан	11	7	5	2			3			1						
8 Өлзийт	5	4	3	1			1		1							
9 Хулд	13	9	7	2	1		1		1							
10 Луус	4	3	2	1		2										
11 Дэлгэрхангай	10	11	7	4	1											
12 Сайхан-Овоо	14	9	4	5	2											
13 Эрдэнэдэлай	31	36	24	12	11	3	1									
14 Адаацаг	20	11	7	4	2	5	5	5	6							
15 Нэгдсэн эмнэлэг	46	32	21	11	6	46	32	10	9	5	5	8	3			
16 Сайнцагаан	21	21	16	5	6											
17 Боржигонмандал	10	13	5	8	7											
19 Өлзийтмандал	27	25	14	11	5											
20 Мөнхдэлгэр																
21 Элбэрэлбуян																
<b>Аймгийн дүн</b>	<b>270</b>	<b>237</b>	<b>157</b>	<b>80</b>	<b>64</b>	<b>63</b>	<b>50</b>	<b>17</b>	<b>18</b>	<b>5</b>	<b>8</b>	<b>3</b>	<b>0</b>			

2022 оны жилийн эцсийн байдлаар хорт хавдрын өвчлөлийн 84 тохиолдол шинээр бүртгэгдсэн байна.

Хавдрыг байршлаар нь авч үзвэл: Элэг-35, умайн, умайн хүзүү-8, уушиг-10, уруулын-1, улаан хоолойн -4, гэдэсний-4, ходоод-9, төвөнх-1, нойр булчирхайн-2, хөх-1, өндгөвч-1, бамбай булчирхай-1, цусны-1, давсаг-1, төмсөг-1, тархи-1, бөөр- 2, эм бэлэг эрхтний-1 тус тус бүртгэгдсэн байна. Үе шатаар нь авч үзвэл: I шатандаа-13, II шатандаа-11, III шатандаа-23, IV шатандаа-37 тохиолдол тус тус бүртгэгдсэн байна.

2022 оны жилийн эцсийн сарын байдлаар аймгийн хэмжээнд осол гэмтлийн шалтгаант өвчлөлийн 555 тохиолдол бүртгэгдсэн нь нийт халдварт бус өвчлөлийн 12.9 хувийг эзэлж байна.

Осол гэмтлийн шалтгаант нас баралтын 35 тохиолдол бүртгэгдэж нийт нас баралтын 14.8 хувийг эзэлж байна. Осол гэмтлийн шалтгаант нас баралтыг бүтцээр нь авч үзвэл зам тээврийн 17, бусад осол 7, амиа хорлосон 8, бусдад хорлогдсон 3 тохиолдол бүртгэгдсэн байна.

2022 оны жилийн эцсийн осол гэмтлийн шалтгаант нас баралт					
	Осол гэмтэл	Үүнээс			
		Амиа хорлосон	Бусдад хорлогдсон	Зам тээврийн осол	бусад осол
1 Дэлгэрцогт	1				1
2 Дэрэн	1			1	
3 Говь-Угтаал	2	1		1	
4 Цагаандэлгэр	2			1	1
5 Баянжаргалан	2	1		1	
6 Өндөршил	1			1	
7 Гурвансайхан	1				1
8 Өлзийт	0				
9 Хулд	2	1	1		
10 Луус	1			1	
11 Дэлгэрхангай	3	1		2	
12 Сайхан-Овоо	0				
13 Эрдэнэдалай	3	2		1	
14 Адаацаг	4		1	2	1
15 Сайнцагаан	2			1	1
16 Нэгдсэн эмнэлэг	5			4	1
17 Боржигонмандал	0				
18 Өлзийтмандал	5	2	1	1	1
<b>Аймгийн дүн</b>	<b>35</b>	<b>8</b>	<b>3</b>	<b>17</b>	<b>7</b>

Сумын нэрс	Бүртгэгдсэн бүх халдварт өвчин		Халдварт өвчний шалтгаант нас баралт		B15-B19 Вируст гепатит /Viral hepatitis/		Нас баралт
	Өвчлөл		Өвчлөл		10 000 хүн амд		
	2021 онд	2022 онд	2021 онд	2022 онд	2021 онд	2022 онд	
1 Дэлгэрцогт	376	88	2286.4	864.0	6.1		0
2 Дэрэн	349	81	1632.7	612.7			0
3 Говь-Угтаал	292	160	1885.7	1717.7			0
4 Цагаандэлгэр	174	75	1672.3	1208.7			0
5 Баянжаргалан	272	41	2112.6	511.5			0
6 Өндөршил	343	81	2424.0	901.0			0
7 Гурвансайхан	424	149	1980.8	1110.3			0
8 Өлзийт	503	184	2110.8	1256.4	1		0
9 Хулд	391	111	1638.7	750.3			0
10 Луус	383	87	2032.4	724.1			0
11 Дэлгэрхангай	494	141	2134.8	992.6			0
12 Сайхан-Овоо	501	57	2359.9	424.1			0
13 Эрдэнэдалай	1055	192	1796.5	519.1			0
14 Адаацаг	852	232	3020.2	1339.5			0
15 Сайнцагаан	6154	1979	3880.8	1938.1	2	1.3	0
16 Нэгдсэн эмнэлэг							0
<b>Аймгийн дүн</b>	<b>12563</b>	<b>3658</b>	<b>2681.2</b>	<b>771.6</b>	<b>2</b>	<b>0.6</b>	<b>0.4</b>

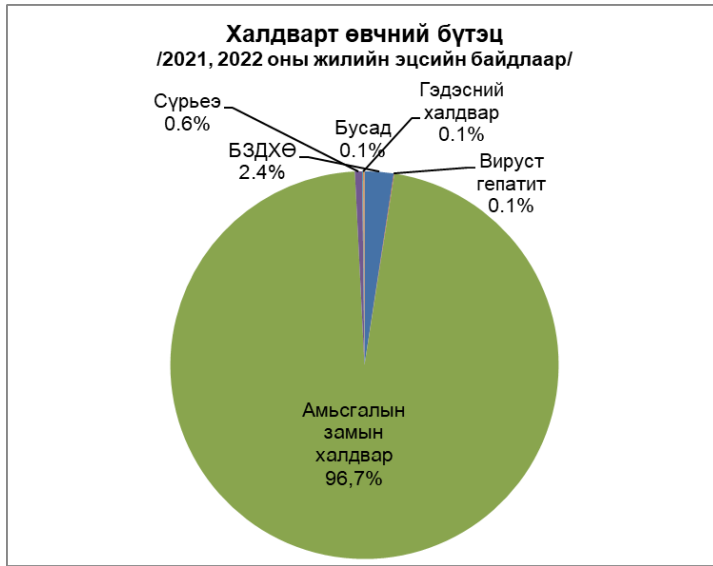
Халдварт өвчин

Аймгийн хэмжээнд 2022 оны жилийн эцсийн байдлаар 3658 халдварт өвчин бүртгэгдэж 10 000 хүн амд 771.6 промилль болж өнгөрсөн оны мөн үеэс 8905 тохиолдол буюу 1909,6 промиллиор буурсан. / 2021 оны жилийн эцсийн байдлаар 12563 тохиолдол 10 000 хүн амд 2681.2 /

2022 оны жилийн эцсийн байдлаар халдварт өвчний нас баралтын 2 тохиолдол бүртгэгдсэн. / Короновируст халдвар-2/

**Халдварт өвчнийг бүтцээр нь авч үзвэл :**

БЗДХӨ – 2,4%, Сүрьеэ 0,6%, Амьсгалын замын халдвар- 96,7%, вируст гепатит 0,1%, гэдэсний халдвар 0,1%, бусад өвчлөл 0,1%-ийг тус тус эзэлж байна.



**Стационари, амбулаторийн тусламж үйлчилгээний зарим үзүүлэлтүүд  
2022 оны жилийн эцсийн байдлаар**

Сумдын нэрс	Эмнэлэгт шилнээр хээтсэн		Эмчлэгдэж гарсан хүний тоо		Стационарын ор хоног		Дундаж ор хоног		Бүртгэгдсэн бүх өвчлөл			Осол гэмтлийн өвчлөл	
	2021 он	2022 он	2021 он	2022 он	2021 он	2022 он	2021 он	2022 он	Бүгд	Шинэ	Хүүчин		
	1 Дэлгэрцогт	472	267	471	266	3869	1680	8.2	6.3	364	277		45
2 Дэрэн	338	229	336	227	2862	1547	8.5	6.8	200	249	191	58	3
3 Говь-Угтаал	206	113	207	109	1536	746	7.4	6.8	949	877	820	57	14
4 Цагаандэлгэр	248	193	246	192	1651	1237	6.7	6.4	523	406	285	121	8
5 Баянжаргалан	300	238	296	231	2257	1409	7.6	6.1	67	120	85	35	5
6 Өндөршил	374	305	371	296	2939	1873	7.9	6.3	397	539	320	219	15
7 Гурвансайхан	143	86	153	87	1216	599	7.9	6.8	229	126	74	52	15
8 Өлзийт	347	138	344	140	3105	1072	9.0	7.7	78	38	21	17	11
9 Хулд	599	234	599	233	5325	1653	8.9	7.1	450	485	231	254	17
10 Луус	469	234	470	236	3649	1725	7.8	7.3	206	222	161	61	10
11 Дэлгэрхангай	384	275	384	273	3618	1860	9.4	6.8	87	178	126	52	2
12 Сайхан-Овоо	288	99	288	97	2347	785	8.1	8.1	228	475	162	313	2
13 Эрдэнэдалай	702	308	706	301	6443	2163	9.1	7.2	1824	2548	895	1653	88
14 Адаацаг	653	322	590	375	5183	2658	8.8	7.1	36	142	77	65	26
15 Нээсэн эмнэлэг	6537	5829	6442	5805	51076	44010	7.9	7.6	16115	29395	16631	12764	284
Мөнхдэлгэр	302	367	295	373	2468	3473	8.4	9.3					
Элбэрэлбуян	468	429	469	424	4021	3811	8.6	9.0					
МУЭТөв	795	908	783	909	6243	7264	8.0	8.0	596	160	142	18	
16 Сайнцагаан									933	1216	739	477	9
17 Боржонмандал									468	1104	722	382	
19 Өлзийтмандал									129	352	290	62	1
<b>Аймгийн дүн</b>	<b>13625</b>	<b>10574</b>	<b>13450</b>	<b>10574</b>	<b>109808</b>	<b>79555</b>	<b>8.2</b>	<b>7.5</b>	<b>23879</b>	<b>39909</b>	<b>22017</b>	<b>16892</b>	<b>555</b>

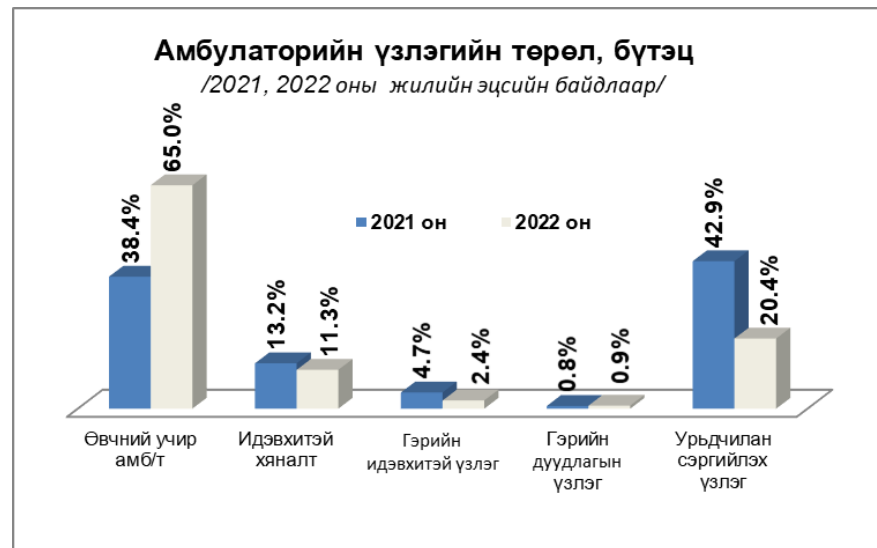
**Амбулаторийн тусламж үйлчилгээний зарим үзүүлэлтүүд 2022 оны жилийн эцсийн байдлаар**

Сумдын нэрс	Бүгд үзлэг		Үүнээс				Гэрийн идэвхтэй хяналт		Гэрийн идэвхтэй хяналт үзлэг		Эмнэлгийн шатлалаар							
	Эмэгтэй	Эрэгтэй	Өвчний үзлэг	Идэвхтэй үзлэг	Давтамж	Идэвхтэй үзлэг	Нийт үзлэг	Нийт үзлэг	Нийт үзлэг	Багийн үзлэг	Сумын бага	Эх гарын бага	Сумын их эм	Нэгдсэн эмнэлэг	Эрхийн эмч	Бусад		
1 Дэлгэрцэгт	2304	991	1313	482	1714	121	1593	12	96	4.2%	997	1307						
2 Дэрэн	2339	980	1359	544	556	393	163	967	269	11.5%	389	1751						
3 Говь-Устгаал	2275	992	1283	672	1232	922	310	352	8	0.4%		263	2012					
4 Цагаандэлгэр	868	340	528	367	452	126	326	40	3	0.3%		490	378					
5 Баянжаргалан	1379	486	893	610	670	423	247	50	10	0.7%	120	526	733					
6 Өндөршил	3667	1388	2279	1524	1561	753	808	379	133	3.6%	70	1571	899					
7 Гурвансайхан	1579	535	1044	410	1123	172	951	33	13	0.8%	0	871	499					
8 Өлзийт	1428	562	866	469	848	482	366	38	25	1.8%	48	75	829					
9 Хулд	1054	447	607	428	369	260	109	87	123	11.7%	47	268	24	127	635			
10 Луус	3040	1243	1797	2029	430	325	105	403	97	3.2%	81	244	172	2624				
11 Дэлгэрхангай	1874	641	1233	531	894	710	184	268	76	4.1%	105	1787						
12 Сайхан-Овоо	1003	318	685	133	778	386	392	74	7	0.7%	11	796						
13 Эрдэнэдалай	8126	2778	5348	3547	2457	1442	1015	1181	828	10.2%	113	1727						
14 Адаацаг	2972	1243	1729	1501	1037	625	412	165	114	3.8%	154	775	2043					
15 Нэгдсэн эмнэлэг	89048	29878	59170	10828	74549	54750	19799	3647	24				89048					
16 Мөнхдэлгэр	396	125	271		396	328	68								396			
17 Элбэрэлбуян	420	121	299		420	398	22								420			
18 УАУТ	1899	636	1263		1899	1586	313								1899			
19 Сайнцагаан	11423	4447	6976	3029	4597	2507	2090	2903	471	4.1%	423	4299			7124			
20 Боржигонмандал	8121	2763	5358	2425	3197	1702	1495	1693	759	9.3%	47							
21 Өлзийтмандал	14625	5595	9030	3146	4804	3410	1394	5762	717	4.9%	196							
<b>Аймгийн дүн</b>	<b>159840</b>	<b>56509</b>	<b>103331</b>	<b>32675</b>	<b>116406</b>	<b>71821</b>	<b>32162</b>	<b>18054</b>	<b>3773</b>	<b>2.4%</b>	<b>1355</b>	<b>13834</b>	<b>799</b>	<b>5554</b>	<b>25144</b>	<b>89048</b>	<b>22746</b>	<b>2716</b>

**Амбулатори, стационарын тусламж үйлчилгээний зарим үзүүлэлтүүд:**

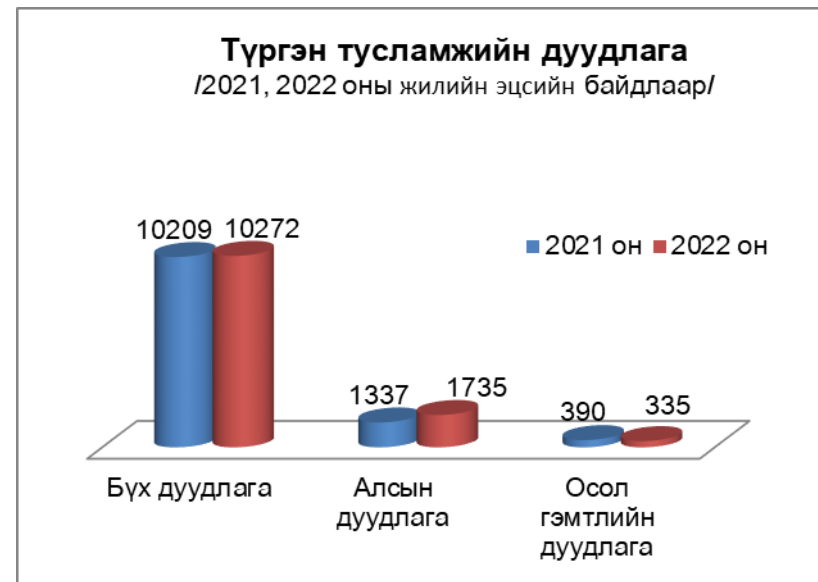
2022 оны жилийн эцсийн байдлаар стационарит шинээр 10574 эмчлүүлэгч хэвтэж, 10574 эмчлүүлэгч эмнэлгээс гарсан бөгөөд нийт 79555 ор хоног ашиглаж, дундаж ор хоног 7.5 байна.

2022 оны жилийн эцсийн байдлаар 159840 үзлэг бүртгэгдсэнээс урьдчилан сэргийлэх үзлэг 20.4%, амбулаторийн үзлэг 65.0%, идэвхитэй хяналт 11.3%, гэрийн идэвхитэй хяналтын үзлэг 2.4%, гэрийн дуудлагын үзлэг 0.9%-ийг эзэлж байна. Нийт үзлэгт хамрагдсан хүмүүсийн 35,3% нь эрэгтэй, 64,7% нь эмэгтэй хүн байна.



2023 оны 1 сарын 01-ний байдлаар 390 жирэмсэн эмэгтэй хяналтанд байгаа бөгөөд шинээр хяналтанд авсан 684 жирэмсэн эмэгтэйчүүдээс 93,6 хувь нь эхний 3 сартайд 5.9 хувь нь 4-6 сартайдаа, 0,5 хувь нь 7 ба түүнээс дээш сартайдаа хяналтанд хамрагдсан байна. Шинээр хяналтанд авсан жирэмсэн эмэгтэйчүүдээс 98,4% нь цусны шинжилгээнд хамрагдсан байна.

Умайн хүзүүний хорт хавдрын илрүүлэг үзлэгийн мэдээ					
/2022 оны жилийн эцсийн байдлаар/					
Сумдын нэрс	УХХ-ын илрүүлэг үзлэгт хамрагдах зорилгот бүлгийн эмэгтэйчүүдийн тоо	УХХ-ын илрүүлэг үзлэгт хамрагдсан эмэгтэйчүүдийн тоо	Хамрагдалтын хувь	Давтан ПАП	
1 Дэлгэрцогт	82	45	54.9	11	
2 Дэрэн	118	37	31.4	17	
3 Говь-Угтаал	76	32	42.1	4	
4 Цагаандэлгэр	37	14	37.8	1	
5 Баянжаргалан	64	52	81.3	1	
6 Өндөршил	82	81	98.8	9	
7 Гурвансайхан	123	115	93.5	6	
8 Өлзийт	138	67	48.6	9	
9 Хулд	135	53	39.3	6	
10 Луус	136	111	81.6	13	
11 Дэлгэрхангай	140	57	40.7	7	
12 Сайхан-Овоо	118	34	28.8	3	
13 Эрдэнэдалай	341	229	67.2	10	
14 Адаацаг	172	64	37.2	14	
15 Сайнцагаан	286	286	100.0	51	
16 Боржигонмандал	245	134	54.7	18	
17 Өлзийтмандал	275	103	37.5	40	
<b>Аймгийн дүн</b>	<b>2568</b>	<b>1514</b>	<b>59.0</b>	<b>220</b>	



2022 оны жилийн эцсийн байдлаар 10272 түргэн тусламжийн дуудлага хүлээн авч гүйцэтгэсэнээс 16.9 хувийг алсын дуудлага, нийт дуудлагын 3.3 хувийг осол гэмтлийн дуудлага эзэлж байна.

**Халдварт бус өвчлөлийн эрт илрүүлгийн үзлэгийн мэдээлэл:**

2022 оны жилийн эцсийн байдлаар артерийн гипертензийн илрүүлэгийн үзлэгт нийт 8694 хүн буюу 72.0%, чихрийн шижин өвчний эрт илрүүлэгийн үзлэгт нийт 8662 хүн буюу 66.7 % нь тус тус хамрагдсан байна.

2022 оны жилийн эцсийн түргэн тусламжийн дуудлага				
		Бүх дуудлага	Үүнээс алсын дуудлага	Осол гэмтлийн дуудлага
1	Дэлгэрцогт	252	71	18
2	Дэрэн	295	214	3
3	Говь-Угтаал	229	45	2
4	Цагаандэлгэр	282	0	6
5	Баянжаргалан	404	118	2
6	Өндөршил	143	50	8
7	Гурвансайхан	245	140	5
8	Өлзийт	164	106	8
9	Хулд	189	66	5
10	Луус	446	98	6
11	Дэлгэрхангай	235	13	0
12	Сайхан-Овоо	59	48	4
13	Эрдэнэдалай	968	266	34
14	Адаацаг	472	299	8
15	Нэгдсэн эмнэлэг	5253	44	216
16	Сайнцагаан	423	157	10
17	Боржигонмандал	47		
18	Өлзийтмандал	166		
	<b>Аймгийн дүн</b>	<b>10272</b>	<b>1735</b>	<b>335</b>

Хөхний хорт хавдрын илрүүлэг үзлэгийн мэдээ				
/2022 оны жилийн эцсийн байдлаар/				
	Сумдын нэрс	Хөхний илрүүлэг үзлэгт хамрагдах эмэгтэйчүүдийн тоо	Хөхний илрүүлэг үзлэгт хамрагдсан эмэгтэйчүүдийн тоо	Хамрагдалтын хувь
1	Дэлгэрцогт	205	1	0.5
2	Дэрэн	355	226	63.7
3	Говь-Угтаал	322	135	41.9
4	Цагаандэлгэр	142	82	57.7
5	Баянжаргалан	307	218	71.0
6	Өндөршил	343	343	100.0
7	Гурвансайхан	378	152	40.2
8	Өлзийт	445	276	62.0
9	Хулд	398	202	50.8
10	Луус	367	232	63.2
11	Дэлгэрхангай	458	458	100.0
12	Сайхан-Овоо	254	16	6.3
13	Эрдэнэдалай	960	557	58.0
14	Адаацаг	725	178	24.6
15	Сайнцагаан	837	672	80.3
16	Боржигонмандал	1028	485	47.2
17	Өлзийтмандал	929	318	34.2
	<b>Аймгийн дүн</b>	<b>8453</b>	<b>4551</b>	<b>53.8</b>

<b>Жирэмсэн эмэгтэйчүүдийн шинжилгээнд хамрагдалт</b>									
<i>/2022 оны жилийн эцсийн байдлаар/</i>									
Сумдын нэрс	2022 онд хяналтанд шилээр асган жирэмсний тоо	прихотонгаз илрүүлэх шинжилгээнд хамрагдсан хүний тоо	Үүнээс: эерэг	Заг хүйтэн илрүүлэх шинжилгээнд хамрагдсан хүний тоо	Үүнээс: эерэг	Тэмбүү илрүүлэх шинжилгээнд хамрагдсан хүний тоо	Үүнээс: эерэг	ХДХВ/ДОХ илрүүлэх шинжилгээнд хамрагдсан хүний тоо	Үүнээс: эерэг
1 Дэлгэрцогт	14	14		14		14		14	
2 Дэрэн	35	0		0		31		31	
3 Говь-Угтаал	13	13		0		13		13	
4 Цагаандэлгэр	12	0		0		9		9	
5 Баянжаргалан	8	0		0		5		5	
6 Өндөршил	16	8		0		13		13	
7 Гурвансайхан	25	25		25		25		25	
8 Өлзийт	18	16		16		16		16	
9 Хулд	21	21		21		21		21	
10 Луус	20	20		20		20		20	
11 Дэлгэрхангай	37	35		35		37		37	
12 Сайхан-Овоо	27	2		2		27		27	
13 Эрдэнэдалай	78	78		0		78		78	
14 Адаацаг	36	36		36		36		36	
15 Сайнцагаан	110	110		110		110	1	110	
16 Боржигонмандал	81	78		78		79		79	
17 Өлзийтмандал	133	133		133		133		133	
<b>Аймгийн дүн</b>	<b>684</b>	<b>589</b>	<b>0</b>	<b>490</b>	<b>0</b>	<b>667</b>	<b>1</b>	<b>667</b>	<b>0</b>

<b>Артерийн гипертензийн эрт илрүүлэг үзлэгийн мэдээ</b>								
<i>/2022 оны жилийн эцсийн байдлаар/</i>								
Сумдын нэрс	Артерийн гипертензи эрт илрүүлэг үзлэгт хамрагдвал зохих хүний тоо	Артерийн гипертензи эрт илрүүлэг үзлэгт анх удаа хамрагдсан хүний тоо	Үүнээс		Давтан үзлэг	Оношлогдсон артерийн гипертензи	Хамрагдалтын хувь	
			эрэгтэй	эмэгтэй				
1 Дэлгэрцогт	356	117	46	71			32.9	
2 Дэрэн	458	458	230	228	18	10	100.0	
3 Говь-Угтаал	420	278	129	149			66.2	
4 Цагаандэлгэр	295	260	124	136	10	1	88.1	
5 Баянжаргалан	421	258	128	130			61.3	
6 Өндөршил	398	358	159	199	18	9	89.9	
7 Гурвансайхан	428	416	228	188	7	7	97.2	
8 Өлзийт	634	400	184	216			63.1	
9 Хулд	432	369	175	194	10		85.4	
10 Луус	425	298	144	154	19	19	70.1	
11 Дэлгэрхангай	521	494	205	289			94.8	
12 Сайхан-Овоо	587	480	192	288			81.8	
13 Эрдэнэдалай	3141	1781	782	999	15	9	56.7	
14 Адаацаг	698	292	138	154	17	10	41.8	
15 Сайнцагаан	999	999	445	554	8	7	100.0	
16 Боржигонмандал	918	598	220	378	15	9	65.1	
17 Өлзийтмандал	947	838	323	515			88.5	
<b>Аймгийн дүн</b>	<b>12078</b>	<b>8694</b>	<b>3852</b>	<b>4842</b>	<b>137</b>	<b>81</b>	<b>71.9</b>	

Чихрийн шижин хэв шинж -2 эрт илрүүлэг үзлэгийн мэдээ								
/2022 оны жилийн эцсийн байдлаар/								
Сумдын нэрс	Чихрийн шижин хэв шинж -2 эрт илрүүлэг үзлэгт хамрагдвал зохих хүний тоо	Чихрийн шижин хэв шинж -2 эрт илрүүлэг үзлэгт анх удаа хамрагдсан	Үүнээс		Давган үзлэг	Оношлогдсон чихрийн шижин	Хамрагдалтын хувь	
			эрэгтэй	эмэгтэй				
1	Дэлгэрцогт	473	24	10	14			5.1
2	Дэрэн	492	448	221	227			91.1
3	Говь-Угтаал	446	280	130	150			62.8
4	Цагаандэлгэр	307	260	124	136	20	1	84.7
5	Баянжаргалан	450	258	128	130			57.3
6	Өндөршил	416	361	162	199			86.8
7	Гурвансайхан	455	388	212	176			85.3
8	Өлзийт	690	400	183	217			58.0
9	Хулд	451	369	175	194			81.8
10	Луус	548	346	159	187	2	2	63.1
11	Дэлгэрхангай	551	494	205	289			89.7
12	Сайхан-Овоо	630	480	192	288			76.2
13	Эрдэнэдалай	3286	1845	818	1027	3	3	56.1
14	Адаацаг	748	257	120	137	9	4	34.4
15	Сайнцагаан	1037	1037	435	602		2	100.0
16	Боржигонмандал	940	634	231	403	1	1	67.4
17	Өлзийтмандал	1071	781	305	476			72.9
	<b>Аймгийн дүн</b>	<b>12991</b>	<b>8662</b>	<b>3810</b>	<b>4852</b>	<b>35</b>	<b>13</b>	<b>66.7</b>

0-5 насны Хүүхдийн хоол тэжээлийн мэдээ									
/2022 оны 12 сарын байдлаар/									
Сумдын нэрс	Нийт хүүхдийн тоо	Жинлэсэн хүүхдийн тоо	Туранхай	Тураалтай	Өсөлтийн хоцрогдолтой	А аминдэм уусан	Д аминдэм уусан	ОНБТ хэрэглэсэн	
									1
2	Дэрэн	228	209				9		
3	Говь-Угтаал	120	91				38		
4	Цагаандэлгэр	99	12				4		
5	Баянжаргалан	140	73						
6	Өндөршил	127	114				40		
7	Гурвансайхан	146	94				33		
8	Өлзийт	190	22				22		
9	Хулд	267	48			8	6		
10	Луус	173	26			19	10		
11	Дэлгэрхангай	110	55				52		
12	Сайхан-Овоо	149	37				19		
13	Эрдэнэдалай	650	49				32		
14	Адаацаг	352	118			90	93		
15	Сайнцагаан	451	104			15	27		
16	Боржигонмандал	387	423			11	44		
17	Өлзийтмандал	638	497				168		
	<b>Аймгийн дүн</b>	<b>4451</b>	<b>2090</b>	<b>0</b>	<b>0</b>	<b>0</b>	<b>243</b>	<b>637</b>	<b>0</b>