

2022-12-3

# ЭРҮҮЛ МЭНДИЙН СТАТИСТИКИЙН МЭДЭЭЛЭЛ

2022 ОНЫ ЭХНИЙ 11 САРЫН БАЙДЛААР

*Эрүүл мэндийн газар, Удирдлага төлөвлөлт,  
санхүүгийн хэлтэсээс эрхлэн гаргав.*

*Утас : 7059 3959  
Факс : 7059 3894*

*Цахим хаяг : [www.dundgovi.mohs.mn](http://www.dundgovi.mohs.mn)  
Facebook хаяг: Дундговь Эрүүл мэндийн газар*

*Эрхэлсэн : О.Энхцэцэг  
Эрүүл мэндийн статистик мэдээ,  
мэдээлэл хариуцсан мэргэжилтэн  
Ё. Цэцэг-Өлзий  
Эрүүл мэндийн мэдээллийн цахим  
сан хариуцсан мэргэжилтэн*

Эрүүл мэндийн зарим үзүүлэлт

/2021, 2022 оны эхний 11 сарын байдлаар/

№	Үзүүлэлт	Нэгж	2021 он	2022 он	Өсөлт бууралт
1	Төрсөн эх	Бодит тоо	789	624	-165
2	Амьд төрсөн хүүхэд	Бодит тоо	789	626	-163
3	Амьгүй төрсөн хүүхэд	Бодит тоо	4	3	-1
		1000 нийт төрөлтөд	5.0	4.8	-0.2
4	Эхийн эндэгдэл	Бодит тоо	0	0	0
		100 000 амьд төрөлтөд	0	0	0
5	Жирэмсний эрт хяналт	Бодит тоо	88.9	93.3	4.4
6	Нийт нас баралт	Бодит тоо	253	216	-37
7	Эмнэлэгт нас баралт	Бодит тоо	60	45	-15
		Хувь	23.7	20.8	-2.9
8	Хоног болоогүй нас баралт	Бодит тоо	17	17	0
		Хувь	28.3	37.8	9.5
9	5 хүртэлх насны хүүхдийн эндэгдэл	Бодит тоо	12	6	-6
		1000 амьд төрөлтөд	15.2	9.6	-5.6
10	Нялхсын эндэгдэл /0-364 хоног/	Бодит тоо	11	6	-5
		1000 амьд төрөлтөд	13.9	9.6	-4.3
11	Нярайн эндэгдэл /0-28 хоног/	Бодит тоо	7	4	-3
		1000 амьд төрөлтөд	8.9	6.4	-2.5
		Нялхсын эндэгдэлд эзлэх хувь	63.6	66.7	3.1
12	Нярайн эрт үеийн эндэгдэл /0-6 хоног/	Бодит тоо	4	3	-1
		Нярайн эндэгдэлд эзлэх хувь	57.1	75.0	17.9
	Нярайн хожуу үеийн эндэгдэл /7-28 хоног/	Бодит тоо	3	1	-2
		Нярайн эндэгдэлд эзлэх хувь	42.9	25.0	-17.9
13	Перинаталь эндэгдэл	Бодит тоо	8	6	-2
		1000 нийт төрөлтөд	10.1	9.5	-0.6
14	Эмчлэгдсэн өвчтөн	Бодит тоо	12500	9825	-2675
15	Ор хоног	Бодит тоо	102539	74013	-28526
16	Нийт халдварт өвчин	Бодит тоо	12287	3560	-8727
		10 000 хүн амд	2622.3	750.9	-1871.4

Эх хүүхдийн эрүүл мэнд

2022 оны эхний 11 сарын байдлаар аймгийн хэмжээнд нийт 624 эх төрсөн нь өнгөрсөн оны мөн үетэй харьцуулахад 165 төрөлтөөр буурсан байна. Дэлгэрхангай суманд төрөлт өсч бусад сумд болон Нэгдсэн эмнэлэгт төрөлт буурсан байна. Нийт төрсөн эхчүүдийн 94.7% нь аймгийн Нэгдсэн эмнэлэгт төрсөн байна.

2022 оны эхний 11 сарын байдлаар аймгийн хэмжээнд 626 хүүхэд амьд төрсөн нь өнгөрсөн оны мөн үеэс 163 хүүхдээр буюу 26.0 хувиар буурсан. Нийт амьд төрсөн 626 хүүхдийн 47.8 хувь нь эрэгтэй, 52.2 хувь нь эмэгтэй хүүхэд байна. Амьд төрсөн нийт 626 хүүхдэд 2500-аас доош жинтэй төрсөн хүүхэд 19 буюу 3.0% бүртгээдсэн байна. Төрөөд 1 цагийн дотор хөхөө амласан хүүхдийн эзлэх хувь 96.6% байна.

2022 оны эхний 11 сарын байдлаар 0-1 насны хүүхдийн эндэгдэл 6 тохиолдол бүртгээдсэн. Өлзийт суманд 1 хүүхэд өвчний улмаас, аймгийн төвд 1 хүүхэд осол гэмтлийн улмаас, Нэгдсэн эмнэлэгт 3, Гурвансайхан суманд тус тус 1 нярайн эндэгдэл бүртгээдсэн. 1-5 хүртэлх насны хүүхдийн эндэгдэл бүртгээдээгүй байна.



Халдварт өвчин 2022 оны 11 сарын байдлаар

Сумдын нэрс	A09 Халдварын гаралтай гастроэнтерит ба суулга /Diarrhoea and gastroenteritis of presumed infectious origin/				Нас баралт		Нас баралт	
	Өвчлөл		10 000 хүн амд		Нас баралт		10 000 хүн амд	
	2021 онд	2022 онд	2021 онд	2022 онд	2021 онд	2022 онд	2021 онд	2022 онд
1 Дэлгэрцогт					0	0		
2 Дэрэн					0	0		
3 Говь-Угтаал					0	0		
4 Цагаандэлгэр	4		38.4		0	0		
5 Баянжаргалан					0	0		
6 Өндөршил					0	0		
7 Гурвансайхан					0	0		
8 Өлзийт					0	0		
9 Хулд					0	0		
10 Луус					0	0		
11 Дэлгэрхангай					0	0		
12 Сайхан-Овоо					0	0		
13 Эрбэнэдалай					0	0		
14 Адаацаг					0	0		
15 Нэгдсэн эмнэлэг					0	0		
16 Сайнцагаан					0	0		
<b>Аймгийн дүн</b>	<b>4</b>	<b>0</b>	<b>0.9</b>		<b>0</b>	<b>0</b>	<b>0.0</b>	<b>0.0</b>

**Халдварт өвчин 2022 оны 11 сарын байдлаар**

Сумдын нэрс	А46 Ёлом /Erisipelas/				А38 Улаан эсэргэнэ /Scarlet fever/				Нас баралт
	Өвчлөл		10 000 хүн амд		Өвчлөл		10 000 хүн амд		
	2021 онд	2022 онд	2021 онд	2022 онд	2021 онд	2022 онд	2021 онд	2022 онд	
1 Дэлгэрцогт									
2 Дэрэн									
3 Говь-Угтаал									
4 Цагаандэлгэр									
5 Баянжаргалан	1		7.8						
6 Өндөршил									
7 Гурвансайхан									
8 Өлзийт									
9 Хулд									
10 Луус									
11 Дэлгэрхангай									
12 Сайхан-Овоо		1	7.4						
13 Эрдэнэдалай									
14 Адаацаг									
15 Нэгдсэн эмнэлэг		3	2.9					1	0.6
16 Сайнцагаан									
<b>Аймгийн дүн</b>	<b>1</b>	<b>4</b>	<b>0.2</b>	<b>0.8</b>	<b>0</b>	<b>1</b>	<b>0</b>	<b>0.2</b>	<b>0</b>

**Эх, хүүхдийн эрүүл мэндийн үзүүлэлт 2022 оны эхний 11 сарын байдлаар**

Сумдын нэрс	Төрсөн эхийн тоо			Амьд төрсөн хүүхэд			2500 эр-с доош жинтэй төрсөн			Жирэмсний хяналтанд илнээр хамрагдсан			Жирэмсний эрт хяналт			
	2021 онд	2022 онд	2021 онд	2022 онд		2021 онд	2022 онд	2021 онд	2022 онд	Бүгд	0-3 сартай	4-6 сартай	7 ба дээш	2021 онд	2022 онд	
				Бүгд	эр эм											
1 Дэлгэрцогт			0	0						11	11			78.9	100.0	
2 Дэрэн	5	4	5	4	2	2	1			32	27	4	1	85.2	84.4	
3 Говь-Угтаал	4	3	4	3	3	3			1	13	13			100.0	100.0	
4 Цагаандэлгэр	1	1	1	1	1	1				11	7	4		100.0	63.6	
5 Баянжаргалан	1	2	1	2	1	1				5	5			85.7	100.0	
6 Өндөршил	7	6	7	6	4	2				15	15			100.0	100.0	
7 Гурвансайхан	2	1	1	1	1	1			1	22	21	1		100.0	95.5	
8 Өлзийт	5	3	5	3	2	1				17	17			93.8	100.0	
9 Хулд	2	0	2	0						21	21			100.0	100.0	
10 Луус		0	0	0						18	17	1		91.3	94.4	
11 Дэлгэрхангай	5	6	5	6	3	3				34	29	5		100.0	85.3	
12 Сайхан-Овоо	5	2	5	2	1	1				27	27			83.3	100.0	
13 Эрдэнэдалай	25	3	25	3	3	3	1	1	1	71	66	5		87.1	93.0	
14 Адаацаг	7	2	7	2	1	1			1	34	33	1		88.9	97.1	
15 Нэгдсэн эмнэлэг	720	591	721	593	283	310	20	15			0					
16 Сайнцагаан			0	0						102	99	3		86.2	97.1	
17 Боржигонмандал			0	0						75	70	3	2	92.6	93.3	
18 Өлзийтмандал			0	0						115	103	12		82.7	89.6	
<b>Аймгийн дүн</b>	<b>789</b>	<b>624</b>	<b>789</b>	<b>626</b>	<b>299</b>	<b>327</b>	<b>22</b>	<b>19</b>	<b>623</b>	<b>581</b>	<b>39</b>	<b>3</b>	<b>88.9</b>	<b>93.3</b>		

**Хүүхдийн эндэгдлийн мэдээ 2022 оны эхний 11 сарын байдлаар**

Сумдын нэрс	1 хүртэлх насны хүүхдийн эндэгдэл		1 хүртэлх насны хүүхдийн эндэгдэл /амьд төрсөн 1000 хүүхэд/		5 хүртэлх насны хүүхдийн эндэгдэл		5 хүртэлх насны хүүхдийн эндэгдэл /амьд төрсөн 1000 хүүхэд/		Амьгүй төрсөн хүүхэд	
	2021 онд	2022 онд	2021 онд	2022 онд	2021 онд	2022 онд	2021 онд	2022 онд	2021 онд	2022 онд
	онд	онд	онд	онд	онд	онд	онд	онд	онд	онд
1 Дэлгэрцогт										
2 Дэрэн	1		200		1		200			
3 Говь-Угтаал										
4 Цагаандэлгэр										
5 Баянжаргалан										
6 Өндөршил										
7 Гурвансайхан		1		1000.0		1		1000.0		1
8 Өлзийт		1		333.3		1		333.3		
9 Хулд										
10 Луус										
11 Дэлгэрхангай										
12 Сайхан-Овоо	1		200.0		1		200.0			
13 Эрдэнэдалай										
14 Адаацаг	1		142.9		2		285.7			
15 Нэгдсэн эмнэлэг	8	3	11.1	5.1	8	3	11.1	5.1	3	3
16 Сайнцагаан										
17 Боржигонмандал										
19 Өлзийтмандал		1		13.6		1		35.2		
<b>Аймгийн дүн</b>	<b>11</b>	<b>6</b>	<b>13.9</b>	<b>9.6</b>	<b>12</b>	<b>6</b>	<b>15.2</b>	<b>9.6</b>	<b>4</b>	<b>3</b>

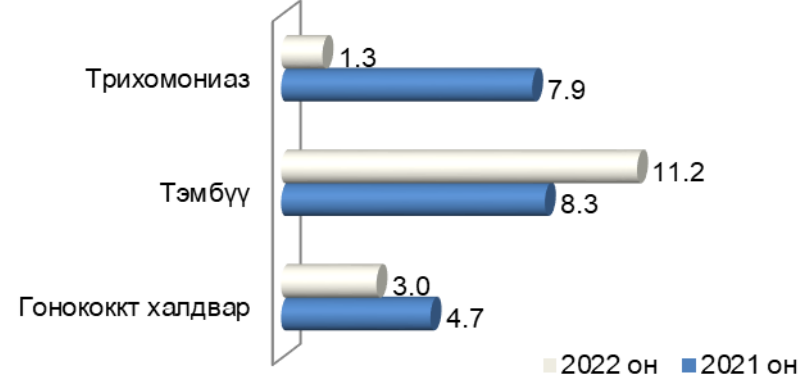
**Халдварт өвчин 2022 оны 11 сарын байдлаар**

Сумдын нэрс	B01 Салхинцэгэ /Varicelle/		10 000 хүн амд		Нас барамт	A03 Цусан суулга /Shigellosis/		10 000 хүн амд		Нас барамт
	Өвчлөл		2021 онд	2022 онд		Өвчлөл		2021 онд	2022 онд	
	2021 онд	2022 онд	2021 онд	2022 онд		2021 онд	2022 онд	2021 онд	2022 онд	
1 Дэлгэрцогт					0					0
2 Дэрэн		5		37.8	0					0
3 Говь-Угтаал					0	1		6.5		0
4 Цагаандэлгэр					0					0
5 Баянжаргалан		4		49.9	0	1		12.5		0
6 Өндөршил		11		122.4	0					0
7 Гурвансайхан	11	1	51.4	7.5	0	2		14.9		0
8 Өлзийт					0					0
9 Хулд		7		47.3	0					0
10 Луус					0					0
11 Дэлгэрхангай					0					0
12 Сайхан-Овоо					0					0
13 Эрдэнэдалай					0					0
14 Адаацаг	1		3.5		0					0
15 Нэгдсэн эмнэлэг					0					0
16 Сайнцагаан	1	38	0.6	37.2	0					0
<b>Аймгийн дүн</b>	<b>13</b>	<b>66</b>	<b>2.8</b>	<b>13.9</b>	<b>0</b>	<b>1</b>	<b>3</b>	<b>0.2</b>	<b>0.6</b>	<b>0</b>

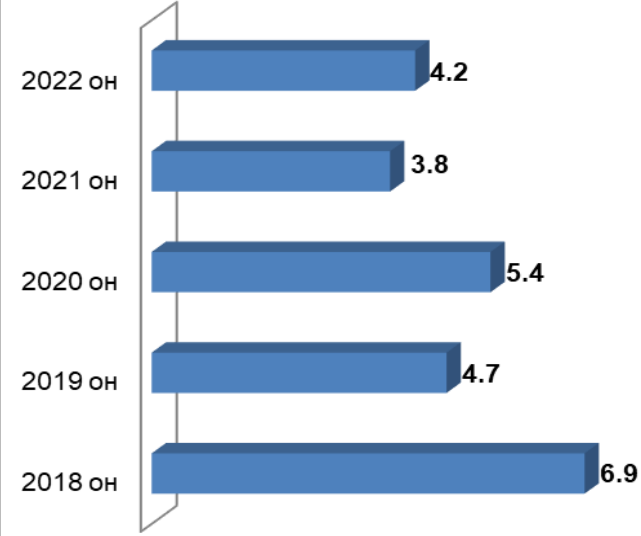
**Халдварт өвчин 2022 оны 11 сарын байдлаар**

Сумдын нэрс	B97.2 Коронавируст халдвар /Coronavirus disease/				Нас баралт		Гар, хөл амны өвчин /Hand, foot and mouth disease/				Нас баралт
	Өвчлөл		10 000 хүн амд		2021 онд	2022 онд	Өвчлөл		10 000 хүн амд		
	2021 онд	2022 онд	2021 онд	2022 онд			2021 онд	2022 онд	2021 онд	2022 онд	
1 Дэлгэрцогт	369	76	2243.8	746.2	0	0					0
2 Дэрэн	332	74	1553.2	559.8	0	0	1		4.7		0
3 Говь-Угтаал	282	155	1821.1	1664.0	0	0					0
4 Цагаандэлээр	167	75	1605.0	1208.7	0	0					0
5 Баянжаргалан	268	29	2081.6	361.8	0	0		7			87.3
6 Өндөршил	316	68	2233.2	756.4	0	0					0
7 Гурвансайхан	382	138	1784.6	1028.3	0	0		3			22.4
8 Өлзийт	471	182	1976.5	1242.7	0	0					0
9 Хулд	375	98	1571.7	662.4	0	0					0
10 Луус	380	83	2016.4	690.8	0	0					0
11 Дэлгэрхангай	480	171	2074.3	1203.8	0	0					0
12 Сайхан-Овоо	493	55	2322.2	409.2	0	0					0
13 Эрдэнэдалай	1036	184	1764.2	497.4	0	0					0
14 Адаацаг	848	218	3006.0	1258.7	0	0	1	2	3.5	11.5	0
15 Сайнцагаан	0	1762		1725.6	0	0	3	12	1.9	11.8	0
16 Нээдсэн эмнэлэг	5945		3749.0		2	2					0
<b>Аймгийн дүн</b>	<b>12144</b>	<b>3368</b>	<b>2591.8</b>	<b>710.4</b>	<b>2</b>	<b>2</b>	<b>5</b>	<b>24</b>	<b>1.1</b>	<b>5.1</b>	<b>0</b>

**БЗДХӨ-ний илрэлт  
/2021, 2022 оны эхний 11 сарын  
байдлаар/**



**Сүрьеэ өвчний илрэлт  
/сүүлийн 5 жилийн эхний 11 сарын  
байдлаар/**

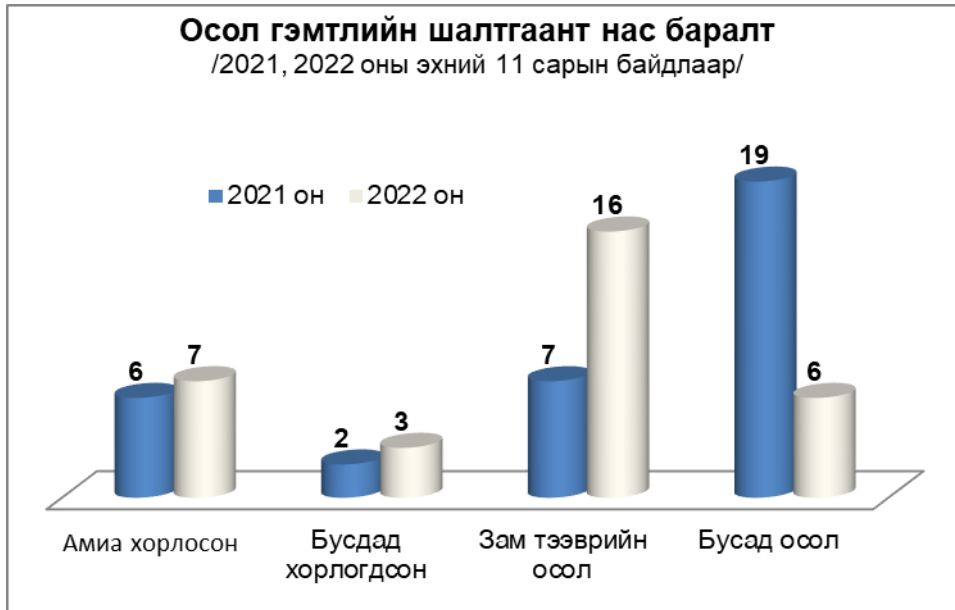


## Хүн амын нас баралт

2022 оны эхний 11 сарын байдлаар аймгийн хэмжээнд нас баралтын 216 тохиолдол бүртгэгдсэн бөгөөд өнгөрсөн оны мөн үеэс 37 тохиолдлоор буурсан, нийт нас барсан хүний 66.2 хувь нь эрэгтэй, 33.8 хувь нь эмэгтэй хүн байна.

Нийт нас баралтын 45 тохиолдол буюу 20.8% нь эмнэлэгийн нас баралт эзэлж байна. Эмнэлэгийн нас баралт өнгөрсөн оны мөн үеэс 15 тохиолдлоор буурсан байна.

Хорт хавдрын шалтгаант нас баралт 59 тохиолдол бүртгэгдсэн ба нийт нас баралтын 27.3%-ийг эзэлж байна.



## Халдварт өвчин 2022 оны 11 сарын байдлаар

Сумдын нэрс	А50 - А53 Тэмбүү /Suphils/				Нас баралт		А54 Гонококк халдвар /Gonosoccal infection/				Нас баралт
	Өвчлөл		10 000 хүн амд		Нас баралт		Өвчлөл		10 000 хүн амд		
	2021 онд	2022 онд	2021 онд	2022 онд	2021 онд	2022 онд	2021 онд	2022 онд	2021 онд	2022 онд	
1 Дэлгэрцогт		2		19.6	0	0	2	1	12.2	9.8	0
2 Дэрэн	1		4.7		0	0	1		4.7		0
3 Говь-Угтаал		1		10.7	0	0	1		6.5		0
4 Цагаандэлгэр	1		9.6		0	0					0
5 Баянжаргалан	1		7.8		0	0					0
6 Өндөршил	1	2	7.1	22.2	0	0					0
7 Гурвансайхан	1	1	4.7	7.5	0	0	1	1	4.7	7.5	0
8 Өлзийт	2	1	8.4	6.8	0	0	1		4.2		0
9 Хулд	3	3	12.6	20.3	0	0		1		6.8	0
10 Луус	1	2	5.3	16.6	0	0					0
11 Дэлгэрхангай		6		42.2	0	0					0
12 Сайхан-Овоо					0	0		1		7.4	0
13 Эрдэнэдалай	3	3	5.1	8.1	0	0	2		3.4		0
14 Адаацаг	3	3	17.3		0	0		2		11.5	0
15 Сайнцагаан	25	29	15.8	28.4	0	0	14	8	8.8	7.8	0
16 Нэгдсэн эмнэлэг					0	0					0
<b>Аймгийн дүн</b>	<b>39</b>	<b>53</b>	<b>8.3</b>	<b>11.2</b>	<b>0</b>	<b>0</b>	<b>22</b>	<b>14</b>	<b>4.7</b>	<b>3.0</b>	<b>0</b>



**Халдварт өвчин 2022 оны 11 сарын байдлаар**

Сумын нэрс	А15-А19 Сүрьеэ /Tuberculosis/				А59 Трихомоноз /Trichomoniasis/			
	Өвчлөл		10 000 хүн амд		Өвчлөл		10 000 хүн амд	
	2021 онд	2022 онд	2021 онд	2022 онд	2021 онд	2022 онд	2021 онд	2022 онд
	Нас		Нас		Нас		Нас	
1 Дэлгэрцогт	2	4	12.2	39.3	0	1	6.1	0
2 Дэрэн		2	0.0	15.1	0			0
3 Говь-Угтаал	2		12.9		0	1	6.5	0
4 Цагаандэлгэр	1		9.6		0			0
5 Баянжаргалан					0			0
6 Өндөршил					0			0
7 Гурвансайхан	2		9.3		0	2	1.0	9.3
8 Өлзийт	1		4.2		0	4	16.8	0
9 Хулд		2		13.5	0			0
10 Луус		1		8.3	0			0
11 Дэлгэрхангай		1		7.0	0	1	4.3	0
12 Сайхан-Овоо					0	1	4.7	0
13 Эрдэнэдалай	1	1	1.7	2.7	0	1	1.7	0
14 Адаацаг	1		3.5		0	2	7.1	0
15 Нэгдсэн эмнэлэг					0			0
16 Сайнцагаан	8	9	5.0	1.9	0	23	5	14.5
<b>Аймгийн дүн</b>	<b>18</b>	<b>20</b>	<b>3.8</b>	<b>4.2</b>	<b>0</b>	<b>36</b>	<b>6</b>	<b>7.9</b>
								<b>1.3</b>
								<b>0</b>

**Нас баралтын мэдээ 2022 оны эхний 11 сарын байдлаар**

Сумын нэрс	Бүх нас баралт						Үүнээс эмнэлэгт			Эмнэлэгт хонго болоосүй			Задлан шинжилгээ			
	2021 он	2022 он			Харьцангуй нас баралт			2021 он	2022 он	2021 он	2022 он	Эмэг судлалын задлан	Шүүх эмнэлгийн задлан шинжилгээ	Амьгүй төрөлтөд хийсэн	Оношийн зөрүү	
		Бүгд	эр	эм	Нас баралт	Харьцангуй нас баралт										
			Бүгд	эр	эм	Нас баралт	Харьцангуй нас баралт	2021 он	2022 он	2021 он	2022 он	Эмэг судлалын задлан	Шүүх эмнэлгийн задлан шинжилгээ	Амьгүй төрөлтөд хийсэн	Оношийн зөрүү	
1 Дэлгэрцогт	12	4	3	1				1								
2 Дэрэн	14	10	8	2	5						1					
3 Говь-Угтаал	11	7	6	1	4	1		1								
4 Цагаандэлгэр	2	4	4		1											
5 Баянжаргалан	8	10	8	2	4	1	1	1	1	1						
6 Өндөршил	7	16	10	6	7	4	1	4	1							
7 Гурвансайхан	11	5	4	1				1		1						
8 Өлзийт	5	3	3					1								
9 Хулд	11	8	6	2	1			1								
10 Луус	4	3	2	1		2										
11 Дэлгэрхангай	10	10	7	3	1											
12 Сайхан-Овоо	14	9	4	5	2											
13 Эрдэнэдалай	26	33	22	11	10	2	1									
14 Адаацаг	18	9	6	3	2	5	4	5	4	30	5					
15 Нэгдсэн эмнэлэг	45	30	19	11	5	45	30	10	9	5	5	7	3			
16 Сайнцагаан	19	19	14	5	6											
17 Боржигонмандал	10	12	4	8	6											
19 Өлзийтмандал	26	24	13	11	5											
20 Мөнхдэлгэр	0															
21 Элбэрэлбуян	0															
<b>Аймгийн дүн</b>	<b>253</b>	<b>216</b>	<b>143</b>	<b>73</b>	<b>59</b>	<b>60</b>	<b>45</b>	<b>17</b>	<b>17</b>	<b>5</b>	<b>36</b>	<b>6</b>	<b>7.9</b>	<b>1.3</b>	<b>0</b>	

2022 оны эхний 11 сарын байдлаар хорт хавдрын өвчлөлийн 49 тохиолдол шинээр бүртгэгдсэн байна.

Хавдрыг байршлаар нь авч үзвэл: Элэг-23, умайн хүзүү-1, уушиг-5, уруулын-1, улаан хоолойн -3, гэдэсний-3, ходоод-5, төвөнх-1, нойр булчирхайн-1, хөх-1, өндгөвч-1, давсаг-1, бөөр- 2, эм бэлэг эрхтний-1 тус тус бүртгэгдсэн байна. Үе шатаар нь авч үзвэл: I шатандаа-5, II шатандаа-3, III шатандаа-16, IV шатандаа-25 тохиолдол тус тус бүртгэгдсэн байна.

2022 оны эхний 11 сарын байдлаар аймгийн хэмжээнд осол гэмтлийн шалтгаант өвчлөлийн 526 тохиолдол бүртгэгдсэн нь нийт халдварт бус өвчлөлийн 1.5 хувийг эзэлж байна.

Осол гэмтлийн шалтгаант нас баралтын 32 тохиолдол бүртгэгдэж нийт нас баралтын 14.8 хувийг эзэлж байна. Осол гэмтлийн шалтгаант нас баралтыг бүтцээр нь авч үзвэл зам тээврийн 16, бусад осол 6, амиа хорлосон 7, бусдад хорлогдсон 3 тохиолдол бүртгэгдсэн байна.

2022 оны эхний 11 сарын осол гэмтлийн шалтгаант нас баралт					
	Осол гэмтэл	Үүнээс			
		Амиа хорлосон	Бусдад хорлогдсон	Зам тээврийн осол	бусад осол
1	Дэлгэрцогт	1			1
2	Дэрэн	1		1	
3	Говь-Угтаал	2	1	1	
4	Цагаандэлгэр	2		1	1
5	Баянжаргалан	1		1	
6	Өндөршил	1		1	
7	Гурвансайхан	1			1
8	Өлзийт	0			
9	Хулд	2	1	1	
10	Луус	1		1	
11	Дэлгэрхангай	3	1	2	
12	Сайхан-Овоо	0			
13	Эрдэнэдалай	3	2	1	
14	Адаацаг	3	1	1	1
15	Сайнцагаан	1		1	
16	Нэгдсэн эмнэлэг	5		4	1
17	Боржигонмандал	0			
18	Өлзийтмандал	5	2	1	1
	<b>Аймгийн дүн</b>	<b>32</b>	<b>7</b>	<b>3</b>	<b>16</b>
			<b>3</b>	<b>16</b>	<b>6</b>

	Сумдын нэрс	Бүртгэгдсэн бүх халдварт өвчин				Халдварт өвчний тийм нас баралт		B15-B19 Вируст гепатит/Viral hepatitis/			Нас баралт	
		Өвчлөл		10 000 хүн амд		Халдварт өвчний тийм нас баралт	Өвчлөл	2021 онд	2022 онд	2021 онд		2022 онд
		2021 онд	2022 онд	2021 онд	2022 онд							
1	Дэлгэрцогт	375	83	2280.3	814.9		1		6.1		0	
2	Дэрэн	335	81	1567.3	612.7						0	
3	Говь-Угтаал	287	156	1853.4	1674.7						0	
4	Цагаандэлгэр	173	75	1662.7	1208.7						0	
5	Баянжаргалан	270	41	2097.1	511.5						0	
6	Өндөршил	317	81	2240.3	901.0						0	
7	Гурвансайхан	399	147	1864.1	1095.4						0	
8	Өлзийт	479	184	2010.1	1256.4				1		6.8	
9	Хулд	378	111	1584.2	750.3						0	
10	Луус	381	86	2021.8	715.8						0	
11	Дэлгэрхангай	481	141	2078.7	992.6						0	
12	Сайхан-Овоо	494	57	2326.9	424.1						0	
13	Эрдэнэдалай	1043	188	1776.1	508.2						0	
14	Адаацаг	852	225	3020.2	1299.1						0	
15	Сайнцагаан	6023	1904	3798.2	1864.7		2	1	1.3	1.0	0	
16	Нэгдсэн эмнэлэг					2					0	
	<b>Аймгийн дүн</b>	<b>12287</b>	<b>3560</b>	<b>2622.3</b>	<b>750.9</b>	<b>2</b>	<b>3</b>	<b>2</b>	<b>0.6</b>	<b>0.4</b>	<b>0</b>	

### Халдварт өвчин

Аймгийн хэмжээнд 2022 оны эхний 11 сарын байдлаар 3560 халдварт өвчин бүртгэгдэж 10 000 хүн амд 750.9 промилль болж өнгөрсөн оны мөн үеэс 8727 тохиолдол буюу 1871,4 промиллиор буурсан. / 2021 оны эхний 11 сард 12287 тохиолдол 10 000 хүн амд 2622.3 /

2022 оны эхний 11 сарын байдлаар халдварт өвчний нас баралтын 2 тохиолдол бүртгэгдсэн. / Короновируст халдвар-2/

#### Халдварт өвчнийг бүтцээр нь авч үзвэл :

БЗДХӨ – 2,1%, Сүрьеэ 0,6%, Амьсгалын замын халдвар- 97,1%, вирус гепатит 0,1%, гэдэсний халдвар 0,1%, бусад өвчлөл 0,1%-ийг тус тус эзэлж байна.



### Стационари, амбулаторийн тусламж үйлчилгээний зарим үзүүлэлтүүд 2022 оны 11 сарын байдлаар

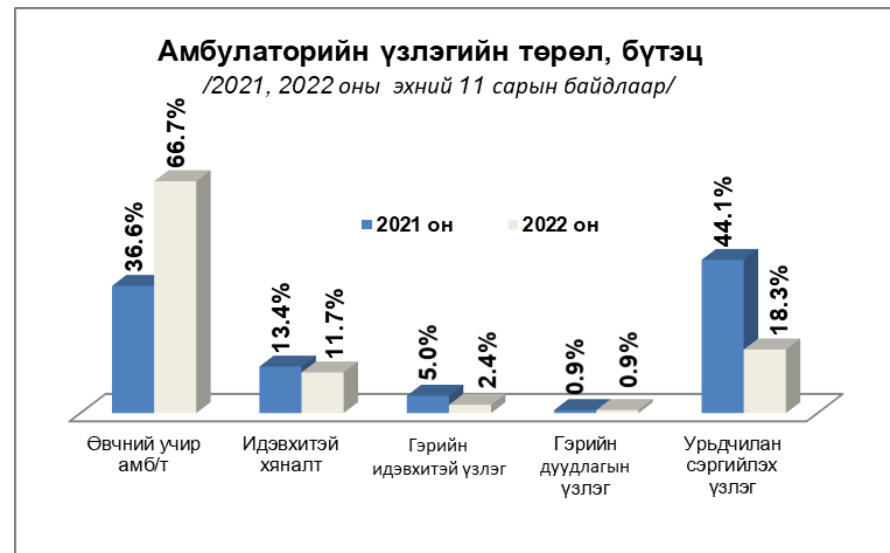
Сумдын нэрс	Эмнэлэгт шилнээр хэвтсэн		Эмчлэгдэж гарсан хүний тоо		Стационарын ор хоног		Дундаж ор хоног		Бүртгэгдсэн бүх өвчлөл			Осол гэмтлийн өвчлөл
	2021 он	2022 он	2021 он	2022 он	2021 он	2022 он	2021 он	2022 он	2022 онд			
					он	он	он	он	Бүгд	Шинэ	Хүүчин	
1 Дэлгэрцогт	468	251	467	242	3835	1535	8,2	6,3	249	17	232	45
2 Дэрэн	334	209	306	216	2653	1488	8,7	6,9	234	179	55	3
3 Говь-Угтаал	196	102	199	100	1495	672	7,5	6,7	755	714	41	14
4 Цагаандэлгэр	236	183	228	181	1522	1176	6,7	6,5	394	276	118	8
5 Баянжарсалан	289	211	281	210	2173	1272	7,7	6,1	67	100	33	5
6 Өндөршил	350	283	350	273	2773	1709	7,9	6,3	382	519	316	13
7 Гурвансайхан	140	77	141	76	1127	513	8,0	6,8	200	123	71	12
8 Өлзийт	342	129	325	131	2935	1015	9,0	7,7	78	38	21	11
9 Хулд	592	229	574	223	5129	1549	8,9	6,9	400	459	223	18
10 Луус	446	224	442	223	3463	1632	7,8	7,3	187	209	153	10
11 Дэлгэрхангай	384	262	375	263	3552	1798	9,5	6,8	83	163	114	1
12 Сайхан-Овоо	288	97	285	97	2336	776	8,2	8,0	215	426	152	2
13 Эрдэнэдэлэй	680	286	668	284	6120	2043	9,2	7,2	1558	2406	857	82
14 Адаацаг	653	294	561	355	4980	2525	8,9	7,1	36	138	73	26
15 Нэгдсэн эмнэлэг	6077	5414	5923	5397	47115	41068	8,0	7,6	13834	25700	14793	266
Мөнхдэлгэр	260	333	258	342	2144	3109	8,3	9,1				
Элбэрэлбуян	423	399	409	389	3544	3557	8,7	9,1				
МУЭТөв	712	824	708	823	5643	6576	8,0	8,0	596	160	142	18
16 Сайнцагаан									885	1176	706	9
17 Боржонмандал									432	1042	689	353
19 Өлзийтмандал									125	329	269	60
<b>Аймгийн дүн</b>	<b>12870</b>	<b>9807</b>	<b>12500</b>	<b>9825</b>	<b>102539</b>	<b>74013</b>	<b>8,2</b>	<b>7,5</b>	<b>20983</b>	<b>34620</b>	<b>19832</b>	<b>526</b>

Сумдын нэрс	Бүгд үзлэг		Үүнээс				Гэрийн идэвхитэй хяналт		Гэгээлдүүд		Эмнэлэгийн шатлалаар								
	эрэгтэй	эмэгтэй	Өвчтэй	сэргийлэх	хяна	өвчтэй	Идэвхтэй	Нийт	хүний	Багц	Сумын	Хүнд	Бага	Сумын	Хүнд	Бага	Сумын	Хүнд	Бага
			Урьдчилан	сэргийлэх	Өвчтэй	Урьдчилан	Идэвхтэй	Нийт	хүний	Багц	Сумын	Хүнд	Бага	Сумын	Хүнд	Бага	Сумын	Хүнд	Бага
1 Дэлгэрцөгт	2204	945	480	1616	115	1501	12	96	4.4%	0	923			1281					
2 Дэрэн	1792	702	138	522	367	155	893	236	13.2%	3	128			1490					
3 Говь-Улс	1991	869	502	1136	833	303	337	8	0.4%	8				1752					
4 Цагаандэлгэр	845	329	360	440	426	314	36	3	0.4%	6				378					
5 Баянжаргалан	1018	393	272	647	422	225	50	10	1.0%	39	120			552					
6 Өндөршил	2823	1022	1801	1444	708	736	356	115	4.1%	65	959			728					
7 Гурвансайхан	1463	491	364	1056	163	893	30	13	0.9%	0	200			489					
8 Өлзийт	1327	534	793	451	771	452	319	25	1.9%	42	448			819					
9 Хүлд	946	401	372	339	236	103	77	115	12.2%	43	224			571					
10 Луус	2840	1152	1856	419	314	105	399	96	3.4%	70	244			2450					
11 Дэлгэрхангай	1447	540	171	868	689	179	246	67	4.6%	95	87			1360					
12 Сайхан-Овоо	905	286	113	714	357	357	60	7	0.8%	11	157			748					
13 Эрдэнэдалай	7632	2584	3304	2321	1370	951	1099	798	10.5%	110	4899			1550					
14 Адаацаг	2324	987	1160	810	516	294	157	96	4.1%	101	154			1517					
15 Нэгдсэн эмнэлэг	81598	27460	9622	68691	50589	18102	3263	22						81598					
16 Мөндөлгөр	359	103		359	318	41													359
17 Элбэрэлбуян	392	109	283		392	373	19												392
18 УАУТ	1769	588		1769	1488	281													1769
19 Сайнцагаан	10040	4087	5943	2123	4422	2014	2676	431	4.3%	388	3639			6401					
# Боржигонмандал	6965	2302	4663	1773	2918	1583	1335	1516	7.16	10.3%	42								6965
21 Өлзийтмандал	12992	4908	7984	2362	4104	2897	1207	5594	665	5.2%	167								12892
Айгуйн дүн	143572	50802	92770	26266	95758	66324	29434	16839	3519	2.5%	190	12182	677	4672	##	81598	19857	19857	2520

### Амбулатори, стационарын тусламж үйлчилгээний зарим үзүүлэлтүүд:

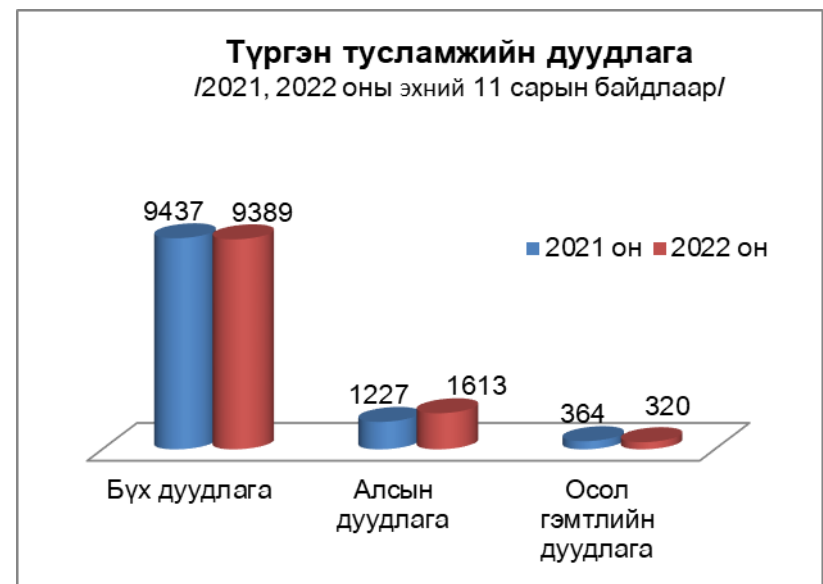
2022 оны эхний 11 сарын байдлаар стационарит шинээр 9807 эмчлүүлэгч хэвтэж, 9825 эмчлүүлэгч эмнэлгээс гарсан бөгөөд нийт 74013 ор хоног ашиглаж, дундаж ор хоног 7.5 байна.

2022 оны эхний 11 сарын байдлаар 126398 үзлэг бүртгэгдсэнээс урьдчилан сэргийлэх үзлэг 18.3%, амбулаторийн үзлэг 66.7%, идэвхитэй хяналт 11.7%, гэрийн идэвхитэй хяналтын үзлэг 2.4%, гэрийн дуудлагын үзлэг 0.9%-ийг эзэлж байна. Нийт үзлэгт хамрагдсан хүмүүсийн 35,3% нь эрэгтэй, 64,7% нь эмэгтэй хүн байна.



2022 оны 12 сарын 01-ний байдлаар 373 жирэмсэн эмэгтэй хяналтанд байгаа бөгөөд шинээр хяналтанд авсан 623 жирэмсэн эмэгтэйчүүдээс 93,2 хувь нь эхний 3 сартайд 6.3 хувь нь 4-6 сартайдаа, 0,5 хувь нь 7 ба түүнээс дээш сартайдаа хяналтанд хамрагдсан байна. Шинээр хяналтанд авсан жирэмсэн эмэгтэйчүүдээс 98,2% нь цусны шинжилгээнд хамрагдсан байна.

Умайн хүзүүний хорт хавдрын илрүүлэг үзлэгийн мэдээ					
/2022 оны эхний 11 сарын байдлаар/					
Сумдын нэрс	УХХ-ын илрүүлэг үзлэгт хамрагдах зорилгот бүлгийн эмэгтэйчүүдийн тоо	УХХ-ын илрүүлэг үзлэгт хамрагдсан эмэгтэйчүүдийн тоо	Хамрагдалтын хувь	Давтан ПАП	
1 Дэлгэрцогт	82	43	52.4	8	
2 Дэрэн	118	35	29.7	15	
3 Говь-Угтаал	76	16	21.1	1	
4 Цагаандэлгэр	37	0	0.0		
5 Баянжаргалан	64	25	39.1		
6 Өндөршил	82	77	93.9	9	
7 Гурвансайхан	123	114	92.7	5	
8 Өлзийт	138	46	33.3	5	
9 Хулд	135	50	37.0	5	
10 Луус	136	91	66.9	9	
11 Дэлгэрхангай	140	52	37.1	7	
12 Сайхан-Овоо	118	15	12.7		
13 Эрдэнэдалай	341	193	56.6	7	
14 Адаацаг	172	53	30.8	9	
15 Сайнцагаан	286	240	83.9	45	
16 Боржигонмандал	245	110	44.9	15	
17 Өлзийтмандал	275	91	33.1	35	
<b>Аймгийн дүн</b>	<b>2568</b>	<b>1251</b>	48.7	175	



2022 оны эхний 11 сарын байдлаар 9389 түргэн тусламжийн дуудлага хүлээн авч гүйцэтгэснээс 17.2 хувийг алсын дуудлага, нийт дуудлагын 3.4 хувийг осол гэмтлийн дуудлага эзэлж байна.

**Халдварт бус өвчлөлийн эрт илрүүлгийн үзлэгийн мэдээлэл:**

2022 оны эхний 11 сарын байдлаар артерийн гипертензийн илрүүлэгийн үзлэгт нийт 7268 хүн буюу 70.2%, чихрийн шижин өвчний эрт илрүүлэгийн үзлэгт нийт 7339 хүн буюу 56.6 % нь тус тус хамрагдсан байна.

**2022 оны эхний 11 сарын түргэн тусламжийн дуудлага**

		Бүх дуудлага	Үүнээс алсын дуудлага	Осол гэмтлийн дуудлага
1	Дэлгэрцогт	234	62	18
2	Дэрэн	268	202	3
3	Говь-Угтаал	213	44	2
4	Цагаандэлгэр	255	0	6
5	Баянжаргалан	354	109	2
6	Өндөршил	123	46	6
7	Гурвансайхан	221	129	4
8	Өлзийт	149	97	8
9	Хулд	176	61	5
10	Луус	414	94	6
11	Дэлгэрхангай	215	13	0
12	Сайхан-Овоо	54	43	4
13	Эрдэнэдалай	906	255	34
14	Адаацаг	407	268	7
15	Нэгдсэн эмнэлэг	4827	40	206
16	Сайнцагаан	388	150	9
17	Боржигонмандал	42		
18	Өлзийтмандал	143		
	<b>Аймгийн дүн</b>	<b>9389</b>	<b>1613</b>	<b>320</b>

**Хөхний хорт хавдрын илрүүлэг үзлэгийн мэдээ**

/2022 оны эхний 11 сарын байдлаар/

		Хөхний илрүүлэг үзлэгт хамрагдах эмэгтгүүдийн тоо	Хөхний илрүүлэг үзлэгт хамрагдсан эмэгтгүүдийн тоо	Хамрагдалтын хувь
1	Дэлгэрцогт	205	1	0.5
2	Дэрэн	355	226	63.7
3	Говь-Угтаал	322	4	1.2
4	Цагаандэлгэр	142	24	16.9
5	Баянжаргалан	307	105	34.2
6	Өндөршил	343	343	100.0
7	Гурвансайхан	378	105	27.8
8	Өлзийт	445	115	25.8
9	Хулд	398	168	42.2
10	Луус	367	185	50.4
11	Дэлгэрхангай	458	458	100.0
12	Сайхан-Овоо	254	1	0.4
13	Эрдэнэдалай	960	478	49.8
14	Адаацаг	725	105	14.5
15	Сайнцагаан	837	588	70.3
16	Боржигонмандал	1028	370	36.0
17	Өлзийтмандал	929	316	34.0
	<b>Аймгийн дүн</b>	<b>8453</b>	<b>3592</b>	<b>42.5</b>

Жирэмсэн эмэгтэйчүүдийн шинжилгээнд хамрагдалт									
/2022 оны эхний 11 сарын байдлаар/									
Сумдын нэрс	2022 онд хяналтанд шинээр асаван жирэмсний тоо	Грижомонгаз илрүүлэх шинжилгээнд хамрагдсан хүний тоо	Үүнээс: эерэг	Заг хүйтэн илрүүлэх шинжилгээнд хамрагдсан хүний тоо	Үүнээс: эерэг	Тэмбүү илрүүлэх шинжилгээнд хамрагдсан хүний тоо	Үүнээс: эерэг	ХДХВ/ДОХ илрүүлэх шинжилгээнд хамрагдсан хүний тоо	Үүнээс: эерэг
1 Дэлгэрцогт	11	11		11		11		11	
2 Дэрэн	32	0		0		28		28	
3 Говь-Угтаал	13	13		0		13		13	
4 Цагаандэлгэр	11	0		0		8		8	
5 Баянжаргалан	5	0		0		2		2	
6 Өндөршил	15	7		0		12		12	
7 Гурвансайхан	22	22		22		22		22	
8 Өлзийт	17	15		15		15		15	
9 Хулд	21	21		21		21		21	
10 Луус	18	18		18		18		18	
11 Дэлгэрхангай	34	32		32		34		34	
12 Сайхан-Овоо	27	2		2		27		27	
13 Эрдэнэдалай	71	71		0		71		71	
14 Адаацаг	34	34		34		34		34	
15 Сайнцагаан	102	102		102		102	1	102	
16 Боржигонмандал	75	72		72		73		73	
17 Өлзийтмандал	115	115		115		115		115	
<b>Аймгийн дүн</b>	<b>623</b>	<b>535</b>	<b>0</b>	<b>444</b>	<b>0</b>	<b>606</b>	<b>1</b>	<b>606</b>	<b>0</b>

Артерийн гипертензийн эрт илрүүлэг үзлэгийн мэдээ								
/2022 оны 11 сарын байдлаар/								
Сумдын нэрс	Артерийн гипертензи эрт илрүүлэг үзлэгт хамрагдвал зохих хүний тоо	Артерийн гипертензи эрт илрүүлэг үзлэгт анх удаа хамрагдсан хүний тоо	Үүнээс		Давтан үзлэг	Оношлогдсон артерийн гипертензи	Хамрагдалтын хувь	
			эрэгтэй	эмэгтэй				
1 Дэлгэрцогт	356	97	40	57			27.2	
2 Дэрэн	458	458	230	228	18	10	100.0	
3 Говь-Угтаал	420	136	54	82			32.4	
4 Цагаандэлгэр	295	250	121	129	10	1	84.7	
5 Баянжаргалан	421	178	98	80			42.3	
6 Өндөршил	398	273	116	157	18	9	68.6	
7 Гурвансайхан	428	410	222	188	7	7	95.8	
8 Өлзийт	634	301	134	167			47.5	
9 Хулд	432	311	149	162	10		72.0	
10 Луус	425	272	130	142	19	19	64.0	
11 Дэлгэрхангай	521	494	205	289			94.8	
12 Сайхан-Овоо	587	340	128	212			57.9	
13 Эрдэнэдалай	3141	1680	713	967	15	9	53.5	
14 Адаацаг	698	88	40	48	2		12.6	
15 Сайнцагаан	999	947	421	526	8	7	94.8	
16 Боржигонмандал	918	394	141	253	15	9	42.9	
17 Өлзийтмандал	947	639	255	384			67.5	
<b>Аймгийн дүн</b>	<b>12078</b>	<b>7268</b>	<b>3197</b>	<b>4071</b>	<b>122</b>	<b>71</b>	<b>60.2</b>	

Чихрийн шижин хэв шинж -2 эрт илрүүлэг үзлэгийн мэдээ								
/2022 оны 11 сарын байдлаар/								
Сумдын нэрс	Чихрийн шижин хэв шинж - 2 эрт илрүүлэг үзлэгт хамрагдвал зохих хүний тоо	Чихрийн шижин хэв шинж - 2 эрт илрүүлэг үзлэгт анх удаа хамрагдсан хүний тоо	Үүнээс		Давган үзлэг	Оношлогдсон чихрийн шижин	Хамрагдалтын хувь	
			эрэгтэй	эмэгтэй				
1	Дэлгэрцогт	473	24	10	14			5.1
2	Дэрэн	492	448	221	227			91.1
3	Говь-Угтаал	446	138	55	83			30.9
4	Цагаандэлгэр	307	250	121	129	20	1	81.4
5	Баянжаргалан	450	178	98	80			39.6
6	Өндөршил	416	276	119	157			66.3
7	Гурвансайхан	455	356	180	176			78.2
8	Өлзийт	690	294	128	166			42.6
9	Хулд	451	311	149	162			69.0
10	Луус	548	320	145	175	2	2	58.4
11	Дэлгэрхангай	551	494	205	289			89.7
12	Сайхан-Овоо	630	340	128	212			54.0
13	Эрдэнэдалай	3286	1736	742	994	3	3	52.8
14	Адаацаг	748	120	54	66	5		16.0
15	Сайнцагаан	1020	985	411	574		2	96.6
16	Боржигонмандал	940	430	152	278	1	1	45.7
17	Өлзийтмандал	1071	639	255	384			59.7
	<b>Аймгийн дүн</b>	<b>12974</b>	<b>7339</b>	<b>3173</b>	<b>4166</b>	<b>31</b>	<b>9</b>	<b>56.6</b>

0-5 насны Хүүхдийн хоол тэжээлийн мэдээ									
/2022 оны 11 сарын байдлаар/									
Сумдын нэрс	Нийт хүүхдийн тоо	Жинлэсэн хүүхдийн тоо	Туранхай	Тураалтай	Өсөлтийн хоцрогдолтой	А аминдам уусан	Д аминдам уусан	ОНБТ хэрэглэсэн	
1	Дэлгэрцогт	224	16						
2	Дэрэн	228	205					13	
3	Говь-Угтаал	120	61					17	
4	Цагаандэлгэр	99	41					10	
5	Баянжаргалан	140	44				70		
6	Өндөршил	127	63				60	3	
7	Гурвансайхан	146	94				56	33	
8	Өлзийт	190	55				27	6	
9	Хулд	267	16				9	4	
10	Луус	173	39				37	2	
11	Дэлгэрхангай	110	56					39	
12	Сайхан-Овоо	149	38				25	9	
13	Эрдэнэдалай	650	98				24	47	
14	Адаацаг	352	166				113	80	
15	Сайнцагаан	451	118				451	118	
16	Боржигонмандал	387	378				298	53	
17	Өлзийтмандал	638	554				490	124	
	<b>Аймгийн дүн</b>	<b>4451</b>	<b>2042</b>	<b>0</b>	<b>0</b>	<b>0</b>	<b>1660</b>	<b>558</b>	<b>0</b>