

2022-10-3

ЭРҮҮЛ МЭНДИЙН СТАТИСТИКИЙН МЭДЭЭЛЭЛ

2022 ОНЫ ЭХНИЙ 9 САРЫН БАЙДЛААР

*Эрүүл мэндийн газар, Удирдлага төлөвлөлт,
санхүүгийн хэлтэсээс эрхлэн гаргав.*

*Утас : 7059 3959
Факс : 7059 3894*

*Цахим хаяг : www.dundgovi.mohs.mn
Facebook хаяг: Дундговь Эрүүл мэндийн газар*

*Эрхэлсэн : О.Энхцэцэг
Эрүүл мэндийн статистик мэдээ,
мэдээлэл хариуцсан мэргэжилтэн
Ё. Цэцэг-Өлзий
Эрүүл мэндийн мэдээллийн цахим
сан хариуцсан мэргэжилтэн*

Эрүүл мэндийн зарим үзүүлэлт
/2021, 2022 оны эхний 9 сарын байдлаар/

№	Үзүүлэлт	Нэгж	2021 он	2022 он	Өсөлт бууралт
1	Төрсөн эх	Бодит тоо	662	495	-167
2	Амьд төрсөн хүүхэд	Бодит тоо	663	496	-167
3	Амьгүй төрсөн хүүхэд	Бодит тоо	3	3	0
		1000 нийт төрөлтөд	4.5	6.0	1.5
4	Эхийн эндэгдэл	Бодит тоо	0	0	0
		100 000 амьд төрөлтөд	0	0	0
5	Жирэмсний эрт хяналт	Бодит тоо	89.3	93.2	3.9
6	Нийт нас баралт	Бодит тоо	190	186	-4
7	Эмнэлэгт нас баралт	Бодит тоо	39	40	1
		Хувь	20.5	21.5	1.0
8	Хоног болоогүй нас баралт	Бодит тоо	14	16	2
		Хувь	35.9	40.0	4.1
9	5 хүртэлх насны хүүхдийн эндэгдэл	Бодит тоо	6	4	-2
		1000 амьд төрөлтөд	9.0	8.1	-0.9
10	Нялхсын эндэгдэл /0-364 хоног/	Бодит тоо	6	4	-2
		1000 амьд төрөлтөд	9.0	8.1	-0.9
11	Нярайн эндэгдэл /0-28 хоног/	Бодит тоо	4	2	-2
		1000 амьд төрөлтөд	6.0	4.0	-2.0
		Нялхсын эндэгдэлд эзлэх хувь	80.0	50.0	-30.0
12	Нярайн эрт үеийн эндэгдэл /0-6 хоног/	Бодит тоо	2	2	0
		Нярайн эндэгдэлд эзлэх хувь	50.0	100.0	50
		Бодит тоо	2	0	-2
		Нярайн эндэгдэлд эзлэх хувь	50.0	0.0	-50
13	Перинаталь эндэгдэл	Бодит тоо	5	5	0
		1000 нийт төрөлтөд	7.5	10.0	2.5
14	Эмчлэгдсэн өвчтөн	Бодит тоо	8902	7928	-974
15	Ор хоног	Бодит тоо	70919	59851	-11068
16	Нийт халдварт өвчин	Бодит тоо	6035	3419	-2616
		10 000 хүн амд	1288.0	721.4	-566.6

Халдварт өвчин 2022 оны 9 сарын байдлаар

Сумдын нэрс	А46 Ёлом /Ergisipelas/				Нас баралт		А38 Улаан эсэргэнэ /Scarlet fever/				Нас баралт	
	Өвчлөл		10 000 хүн амд		Нас баралт		Өвчлөл		10 000 хүн амд			
	2021 онд	2022 онд	2021 онд	2022 онд	2021 онд	2022 онд	2021 онд	2022 онд	2021 онд	2022 онд		
1 Дэлгэрцогт												
2 Дэрэн												
3 Говь-Угтаал												
4 Цагаандэлгэр												
5 Баянжаргалан	1		7.8									
6 Өндөршил												
7 Гурвансайхан												
8 Өлзийт												
9 Хулд												
10 Луус												
11 Дэлгэрхангай												
12 Сайхан-Овоо		1	7.4									
13 Эрдэнэдалай												
14 Адаацаг												
15 Нэгдсэн эмнэлэг		2	2.0						1			0.6
16 Сайнцагаан												
Аймгийн дүн	1	3	0.2	0.6	0	0	0	1	0	0.2	0	0

Эх, хүүхдийн эрүүл мэндийн үзүүлэлт 2022 оны эхний 9 сарын байдлаар

Сумдын нэрс	Төрсөн эхийн тоо		Амьд төрсөн хүүхэд			2500 гр-с доош жинтэй төрсөн		Жирэмсний хяналтанд шинээр хамрагдсан				Жирэмсний эрт хяналт		
	2021 онд	2022 онд	2021 онд	2022 онд	эр	эм	2021 онд	2022 онд	Бүгд	0-3 сартай	4-6 сартай	7 ба дээш	2021 онд	2022 онд
	онд	онд	Бүгд	эр	эм	онд	онд	онд	онд	онд	онд	онд	онд	онд
1 Дэлгэрцогт			0	0					9	9			100.0	100.0
2 Дэрэн	3	3	3	2	1				28	23	4	1	90.5	82.1
3 Говь-Угтаал	4	2	4	2	2				10	10			100.0	0.0
4 Цагаандэлгэр	1	1	1	1	1				4	3	1		100.0	0.0
5 Баянжаргалан	1	1	1	1	1				3	3			84.6	100.0
6 Өндөршил	7	6	7	6	4	2			11	11			100.0	100.0
7 Гурвансайхан	2	1	1	1	1				21	20	1		100.0	95.2
8 Өлзийт	4	3	4	3	2	1			16	16			100.0	
9 Хулд	2	0	2	0					14	14			100.0	100.0
10 Луус		0	0	0					13	12	1		90.0	92.3
11 Дэлгэрхангай	4	6	4	6	3	3			29	24	5		100.0	82.8
12 Сайхан-Овоо	5	1	5	1	1				24	24			88.0	100.0
13 Эрдэнэдалай	21	1	21	1	1	1			60	56	4		89.6	93.3
14 Адаацаг	6	0	6	0					28	27	1		89.3	96.4
15 Нэгдсэн эмнэлэг	602	470	604	471	216	255	16	12		0				
16 Сайнцагаан			0	0					85	83	2		85.1	97.6
17 Боржигонмандал			0	0					63	59	2	2	91.1	93.7
18 Өлзийтмандал			0	0					96	85	11		80.7	88.5
Аймгийн дүн	662	495	663	496	231	265	17	12	514	479	32	3	89.3	93.2

Хүүхдийн эндэгдлийн мэдээ 2022 оны эхний 9 сарын байдлаар

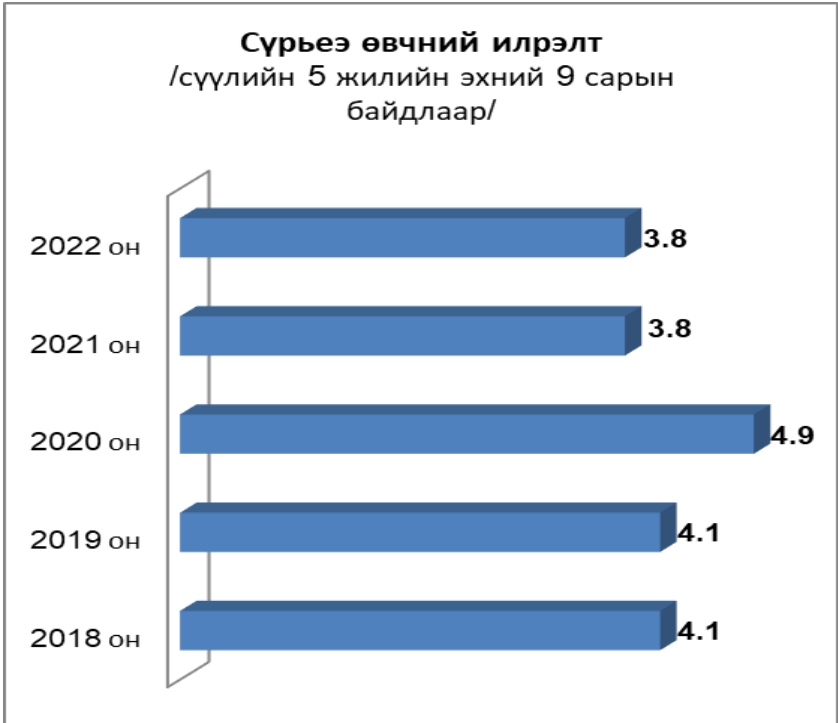
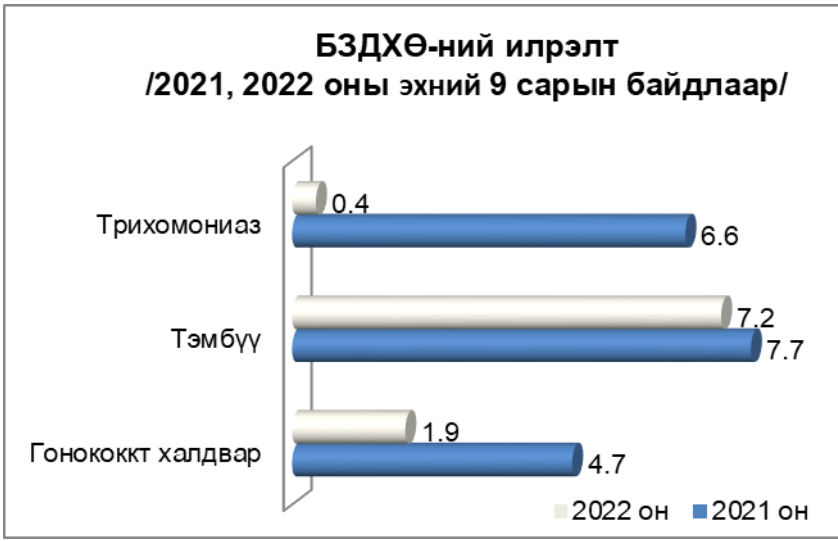
Сумдын нэрс	1 хүртэлх насны хүүхдийн эндэгдэл		1 хүртэлх насны хүүхдийн эндэгдэл /амьд төрсөн 1000 хүүхдэд/		5 хүртэлх насны хүүхдийн эндэгдэл		5 хүртэлх насны хүүхдийн эндэгдэл /амьд төрсөн 1000 хүүхдэд/		Амьгүй төрсөн хүүхэд	
	2021 онд	2022 онд	2021 онд	2022 онд	2021 онд	2022 онд	2021 онд	2022 онд	2021 онд	2022 онд
	онд	онд	онд	онд	онд	онд	онд	онд	онд	онд
1 Дэлгэрцогт										
2 Дэрэн										
3 Говь-Угтаал										
4 Цагаандэлгэр										
5 Баянжаргалан										
6 Өндөршил										
7 Гурвансайхан	1				1				1	
8 Өлзийт	1			333.3	1			333.3		
9 Хулд										
10 Луус										
11 Дэлгэрхангай										
12 Сайхан-Овоо	1		200.0		1		200.0			
13 Эрдэнэдалай										
14 Адаацаг	1		166.7		1		166.7			
15 Нэгдсэн эмнэлэг	4	1	6.6	2.1	4	1	6.6	2.1	2	3
16 Сайнцагаан										
17 Боржигонмандал										
19 Өлзийтмандал	1			13.6					35.2	
Аймгийн дүн	6	4	9.0	8.1	6	4	9.0	8.1	3	3

Халдварт өвчин 2022 оны 9 сарын байдлаар

Сумдын нэрс	B01 Салхинцэгэг /Mycelle/				A03 Цусан суулга /Shigellosis/				Нас баралт	
	Өвчлөл		10 000 хүн амд		Өвчлөл		10 000 хүн амд			
	2021 онд	2022 онд	2021 онд	2022 онд	2021 онд	2022 онд	2021 онд	2022 онд		
1 Дэлгэрцогт					0				0	
2 Дэрэн		1		7.6	0				0	
3 Говь-Угтаал					0	1		6.5	0	
4 Цагаандэлгэр					0				0	
5 Баянжаргалан		2		25.0	0	1		12.5	0	
6 Өндөршил		4		44.5	0				0	
7 Гурвансайхан	11		51.4		0	2		14.9	0	
8 Өлзийт					0				0	
9 Хулд					0				0	
10 Луус					0				0	
11 Дэлгэрхангай					0				0	
12 Сайхан-Овоо					0				0	
13 Эрдэнэдалай					0				0	
14 Адаацаг	1		3.5		0				0	
15 Нэгдсэн эмнэлэг					0				0	
16 Сайнцагаан	1	8	0.6	7.8	0				0	
Аймгийн дүн	13	15	2.8	3.2	0	1	3	0.2	0.6	0

Халдварт өвчин 2022 оны 9 сарын байдлаар

Сумдын нэрс	B97.2 Коронавируст халдвар /Coronavirus disease/				Нас баралт		Гар, хөл амны өвчин /Hand, foot and mouth disease/				Нас баралт
	Өвчлөл		10 000 хүн амд		Нас баралт		Өвчлөл		10 000 хүн амд		
	2021 онд	2022 онд	2021 онд	2022 онд	2021 онд	2022 онд	2021 онд	2022 онд	2021 онд	2022 онд	
1 Дэлгэрцөгт	124	70	754.0	687.3	0	0					0
2 Дэрэн	189	74	884.2	559.8	0	0	1		4.7		0
3 Говь-Устгал	95	154	613.5	1653.2	0	0					0
4 Цагаандэлгэр	68	75	653.5	1208.7	0	0					0
5 Баянжаргалан	166	29	1289.3	361.8	0	0		7		87.3	0
6 Өндөршил	107	64	756.2	711.9	0	0					0
7 Гурвансайхан	156	138	728.8	1028.3	0	0		2		14.9	0
8 Өлзийт	146	182	612.7	1242.7	0	0					0
9 Хулд	192	98	762.8	662.4	0	0					0
10 Луус	194	79	1029.5	657.5	0	0					0
11 Дэлгэрхангай	199	171	860.0	1203.8	0	0					0
12 Сайхан-Овоо	183	55	862.0	409.2	0	0					0
13 Эрдэнэдалай	536	184	912.7	497.4	0	0					0
14 Адаацаг	444	218	1573.9	1258.7	0	0	1	2	3.5	11.5	0
15 Сайнцагаан	0	1728		1692.3	0	0	3	3	1.9	2.9	0
16 Нэгдсэн эмнэлэг	3111		1961.8		2	2					0
Аймгийн дүн	5900	3319	1259.2	700.1	2	2	5	14	1.1	3.0	0

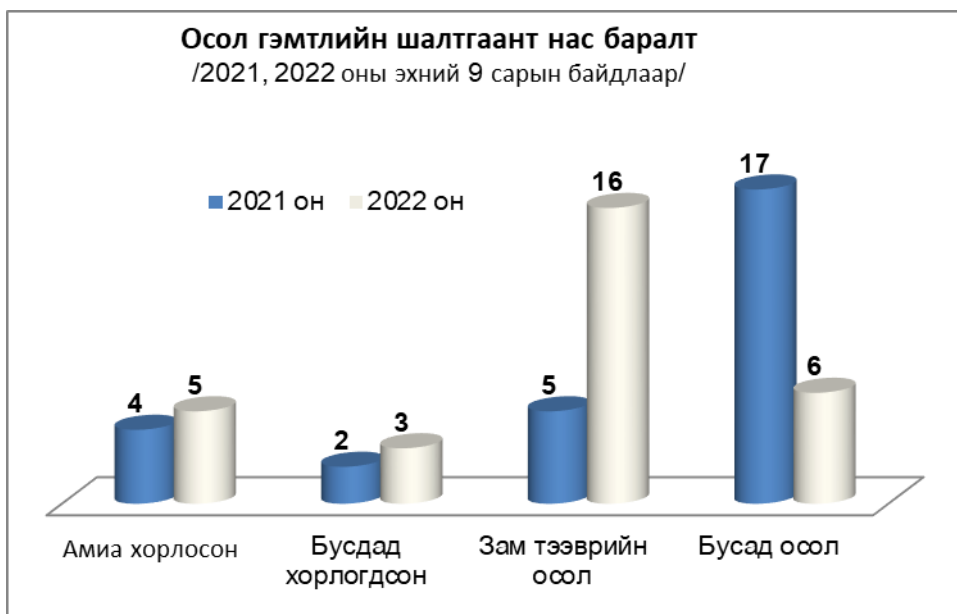


Хүн амын нас баралт

2022 оны эхний 9 сарын байдлаар аймгийн хэмжээнд нас баралтын 186 тохиолдол бүртгэгдсэн бөгөөд өнгөрсөн оны мөн үеэс 4 тохиолдлоор буурсан, нийт нас барсан хүний 65.6 хувь нь эрэгтэй, 34.4 хувь нь эмэгтэй хүн байна.

Нийт нас баралтын 40 тохиолдол буюу 21.5% нь эмнэлэгийн нас баралт эзэлж байна. Эмнэлгийн нас баралт өнгөрсөн оны мөн үеэс 1 тохиолдлоор өссөн байна.

Хорт хавдрын шалтгаант нас баралт 50 тохиолдол бүртгэгдсэн ба нийт нас баралтын 26.9%-ийг эзэлж байна.



Сумдын нэрс	А50 - А53 Тэмбүү /Suphills/				А54 Гонкокит халдвар /Gonococcal infection/				Нас баралт	
	Өвчлөл		10 000 хүн амд		Өвчлөл		10 000 хүн амд			
	2021 онд	2022 онд	2021 онд	2022 онд	2021 онд	2022 онд	2021 онд	2022 онд		
1 Дэлгэрцогт		2		19.6		2	1	12.2	9.8	0
2 Дэрэн	1		4.7			1		4.7		0
3 Говь-Устаал		1		10.7		1		6.5		0
4 Цагаандэлгэр	1		9.6							0
5 Баянжаргалан										0
6 Өндөршил		1		11.1						0
7 Гурвансайхан	1		4.7			1		4.7		0
8 Өлзийт	2	1	8.4	6.8		1		4.2		0
9 Хулд	3	3	12.6	20.3						0
10 Луус	1	2	5.3	16.6						0
11 Дэлгэрхангай										0
12 Сайхан-Овоо							1		7.4	0
13 Эрдэнэдалай	1	3	1.7	8.1		2		3.4		0
14 Адаацаг		1		5.8						0
15 Сайнцагаан	26	20	16.5	19.6		14	7	8.8	6.9	0
16 Нэгдсэн эмнэлэг										0
Аймгийн дүн	36	34	7.7	7.2	22	9	4.7	1.9	0	0

Халдварт өвчин 2022 оны 9 сарын байдлаар

Сумдын нэрс	А15-А19 Сүрьеэ /Tuberculosis/				А59 Трихомониаз /Trichomoniasis/				Нас баралт
	Өвчлөл		10 000 хүн амд		Өвчлөл		10 000 хүн амд		
	2021 онд	2022 онд	2021 онд	2022 онд	2021 онд	2022 онд	2021 онд	2022 онд	
1 Дэлгэрцогт	2	3	12.2	29.5	0	1	6.1	0	
2 Дэрэн		2	0.0	15.1	0			0	
3 Говь-Угтаал	2		12.9		0	1	6.5	0	
4 Цагаандэлгэр	1		9.6		0			0	
5 Баянжаргалан					0			0	
6 Өндөршил					0			0	
7 Гурвансайхан	2		9.3		0	1.0	11.1	0	
8 Өлзийт	1		4.2		0	4	16.8	0	
9 Хулд		2		13.5	0			0	
10 Луус		1		8.3	0			0	
11 Дэлгэрхангай		1		7.0	0	1	4.3	0	
12 Сайхан-Овоо					0	1	4.7	0	
13 Эрдэнэдалай	1	1	1.7	2.7	0	1	1.7	0	
14 Адаацаг	1		3.5		0	1	3.5	0	
15 Нэгдсэн эмнэлэг					0			0	
16 Сайнцагаан	8	8	5.0	1.9	0	21	13.2	1.0	
Аймгийн дүн	18	18	3.8	3.8	0	31	6.6	0.4	

Нас баралтын мэдээ 2022 оны эхний 9 сарын байдлаар

Сумдын нэрс	Бүх нас баралт										Эмнэлэгт хоноз болоогүй				Задлан шинжилгээ				
	2021 он	2022 он						Хөвдрийн нас баралт		Үүнээс эмнэлэгт		2021 он		2022 он		Эмгэг судлалын задлан	Шүүх эмнэлгийн задлан шинжилгээ	Амьгүй төрөлтөд хийсэн	Оношийн зөрүү
		Бүгд	эр	эм	2022 он			Хөвдрийн нас баралт	2021 он	2022 он	2021 он	2022 он							
					1	2	3												
1 Дэлгэрцогт	10	4	3	1															
2 Дэрэн	10	7	6	1	3														
3 Говь-Угтаал	8	5	4	1	3								1						
4 Цагаандэлгэр	1	3	3																
5 Баянжаргалан	6	9	7	2	3	1	1	1	1	1	1	1							
6 Өндөршил	4	13	7	6	6	1	3	1											
7 Гурвансайхан	8	5	4	1									1						
8 Өлзийт	5	3	3																
9 Хулд	9	6	4	2	1														
10 Луус	4	3	2	1	1	2						2							
11 Дэлгэрхангай	7	9	6	3	1														
12 Сайхан-Овоо	11	8	4	4	2														
13 Эрдэнэдалай	18	29	19	10	8	2	1												
14 Адаацаг	15	9	6	3	2	4	4	4	5	5	5	5							
15 Нэгдсэн эмнэлэг	29	26	16	10	5	29	26	8	8	8	8	8	2						
16 Сайнцагаан	19	17	13	4	6														
17 Боржигонмандал	8	10	3	7	5														
19 Өлзийтмандал	18	20	12	8	5														
20 Мөнхдэлгэр	0	0																	
21 Элбэрэлбуян	0	0																	
Аймгийн дүн	190	186	122	64	50	39	40	14	16	2	6	3	0						

2022 оны эхний 9 сарын байдлаар хорт хавдрын өвчлөлийн 41 тохиолдол шинээр бүртгэгдсэн байна.

Хавдрыг байршлаар нь авч үзвэл: Элэг-17, умайн хүзүү-1, уушиг-5, уруулын-1, улаан хоолойн -3, гэдэсний-3, ходоод-4, төвөнх-1, нойр булчирхайн-1, хөх-1, өндгөвч-1, давсаг-1, бөөр- 1, эм бэлэг эрхтний-1 тус тус бүртгэгдсэн байна. Үе шатаар нь авч үзвэл: I шатандаа-4, II шатандаа-3, III шатандаа-14, IV шатандаа-20 тохиолдол тус тус бүртгэгдсэн байна.

2022 оны эхний 9 сарын байдлаар аймгийн хэмжээнд осол гэмтлийн шалтгаант өвчлөлийн 436 тохиолдол бүртгэгдсэн нь нийт халдварт бус өвчлөлийн 1.6 хувийг эзэлж байна.

Осол гэмтлийн шалтгаант нас баралтын 30 тохиолдол бүртгэгдэж нийт нас баралтын 16.1 хувийг эзэлж байна. Осол гэмтлийн шалтгаант нас баралтыг бүтцээр нь авч үзвэл зам тээврийн 16, бусад осол 6, амиа хорлосон 5, бусдад хорлогдсон 3 тохиолдол бүртгэгдсэн байна.

2022 оны эхний 9 сарын осол гэмтлийн шалтгаант нас баралт					
	Осол гэмтэл	Үүнээс			
		Амиа хорлосон	Бусдад хорлогдсон	Зам тээврийн осол	бусад осол
1 Дэлгэрцогт	1				1
2 Дэрэн	1			1	
3 Говь-Угтаал	2	1		1	
4 Цагаандэлгэр	2			1	1
5 Баянжаргалан	1			1	
6 Өндөршил	1			1	
7 Гурвансайхан	1				1
8 Өлзийт	0				
9 Хулд	2	1	1		
10 Луус	1			1	
11 Дэлгэрхангай	3	1		2	
12 Сайхан-Овоо	0				
13 Эрдэнэдалай	3	2		1	
14 Адаацаг	3		1	1	1
15 Сайнцагаан	1			1	
16 Нэгдсэн эмнэлэг	5			4	1
17 Боржигонмандал	0				
18 Өлзийтмандал	3		1	1	1
Аймгийн дүн	30	5	3	16	6

Сумын нэрс	Бүртгэгдсэн бүх халдварт өвчин 2022 оны 9 сарын байдлаар									
	Бүртгэгдсэн бүх халдварт өвчин					Халдварт өвчний шинж тэмдэг				
	Өвчлөл		10 000 хүн амд		2022 онд	Өвчлөл		10 000 хүн амд		2022 онд
	2021 онд	2022 онд	2021 онд	2022 онд		2021 онд	2022 онд			
1 Дэлгэрцогт	92	76	559.4	746.2	1	6.1			0	0
2 Дэрэн	192	77	898.2	582.5					0	0
3 Говь-Угтаал	95	155	613.5	1664.0					0	0
4 Цагаандэлгэр	74	75	711.2	1208.7					0	0
5 Баянжаргалан	168	39	1304.9	486.6					0	0
6 Өндөршил	107	69	756.2	767.5					0	0
7 Гурвансайхан	171	143	798.9	1065.6					0	0
8 Өлзийт	154	184	646.2	1256.4		1			6.8	0
9 Хулд	184	103	771.2	696.2					0	0
10 Луус	195	82	1034.8	682.5					0	0
11 Дэлгэрхангай	199	135	860.0	950.4					0	0
12 Сайхан-Овоо	184	57	866.7	424.1					0	0
13 Эрдэнэдалай	540	188	919.5	508.2					0	0
14 Адаацаг	448	221	1588.1	1276.0					0	0
15 Сайнцагаан	3194	1815	2014.2	1777.5	2	1	1.3	1.0	0	0
16 Нэгдсэн эмнэлэг					2				0	0
Аймгийн дүн	6035	3419	1288.0	721.2	3	2	0.6	0.4	0	0

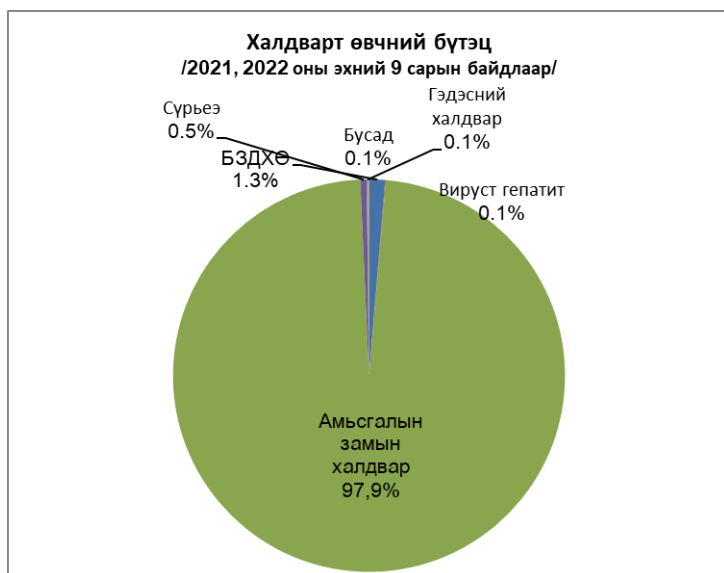
Халдварт өвчин

Аймгийн хэмжээнд 2022 оны эхний 9 сарын байдлаар 3419 халдварт өвчин бүртгэгдэж 10 000 хүн амд 721.4 промилль болж өнгөрсөн оны мөн үеэс 2616 тохиолдол буюу 566.6 промиллиор өссөн. / 2021 оны эхний 9 сард 6035 тохиолдол 10 000 хүн амд 1288.0 /

2022 оны эхний 9 сарын байдлаар халдварт өвчний нас баралтын 2 тохиолдол бүртгэгдсэн. / Коронавируст халдвар-2/

Халдварт өвчнийг бүтцээр нь авч үзвэл :

БЗДХӨ – 1,3%, Сүрьеэ 0,5%, Амьсгалын замын халдвар- 97,9%, вирус гепатит 0,1%, гэдэсний халдвар 0,1%, бусад өвчлөл 0,1%-ийг тус тус эзэлж байна.



Стационари, амбулаторийн тусламж үйлчилгээний зарим үзүүлэлтүүд 2022 оны 9 сарын байдлаар

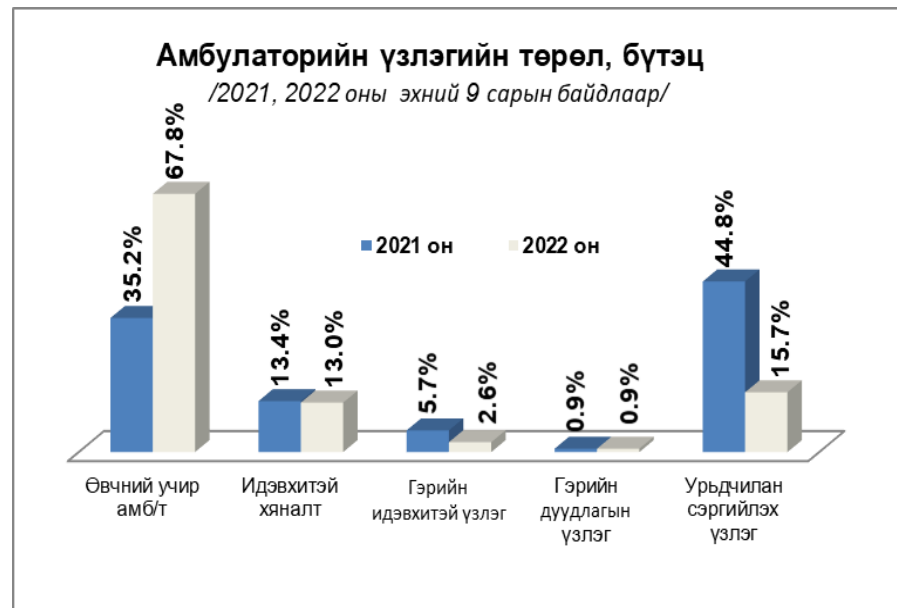
Сумдын нэрс	Эмнэлэгт шинээр хэвтсэн		Эмчлэгдэж гарсан хүний тоо		Стационарын ор хонго		Дундаж ор хонго		Бүртгэгдсэн бүх өвчлөл			Осол гэмтлийн өвчлөл	
	2021 он	2022 он	2021 он	2022 он	2021 он	2022 он	2021 он	2022 он	2022 онд				
									Бүгд	Шинэ	Хүүчин		
1 Дэлгэрцогт	266	201	265	187	1866	1185	7.0	6.3	241	15	226	43	
2 Дэрэн	223	170	197	176	1727	1228	8.8	7.0	189	151	38	3	
3 Говь-Угтаал	130	72	115	71	920	471	8.0	6.6	557	545	12	11	
4 Цагаандэлгэр	107	153	107	153	732	1013	6.8	6.6	301	205	96	6	
5 Баянжарсалан	232	171	205	169	1537	1002	7.5	5.9	99	66	33	4	
6 Өндөршил	254	217	199	206	1424	1300	7.2	6.3	198	444	274	12	
7 Гурвансайхан	84	60	95	61	730	416	7.7	6.8	124	113	65	48	
8 Өлзийт	213	126	162	108	1630	828	10.1	7.7	73	30	16	14	
9 Хулд	402	203	312	203	2584	1396	8.3	6.9	304	401	209	192	
10 Луус	294	193	243	191	2010	1415	8.3	7.4	152	176	127	49	
11 Дэлгэрхангай	299	190	277	187	2575	1272	9.3	6.8	70	49	26	23	
12 Сайхан-Овоо	231	69	190	70	1521	587	8.0	8.4	191	342	115	227	
13 Эрдэнэдалай	533	233	492	231	4431	1652	9.0	7.2	1299	2054	746	1308	
14 Адаацаг	445	257	363	316	3303	2148	9.1	6.8	33	138	73	65	
15 Нэгдсэн эмнэлэг	4733	4347	4563	4328	34761	33020	7.6	7.6	10692	20447	11330	9117	
Мөнхдэлгэр	204	273	208	277	1713	2555	8.2	9.2					
Элбэрэлбуян	331	345	311	337	2682	3115	8.6	9.2					
МУЭТөв	596	658	598	657	4773	5248	8.0	8.0	556	160	142	18	
16 Сайнцагаан									778	1056	670	386	
17 Боржгонмандал									376	763	502	261	
19 Өлзийтмандал									105	291	238	53	
Аймгийн дүн	9577	7938	8902	7928	70919	59851	8.0	7.5	16766	27851	15515	12336	436

Сумдын нэрс		Бүгд үзлэг		Үүнээс				Гэрийн идэвхтэй хяналт		Эмнэлгийн шатлаар									
		цэвэр	цэвэр	Урьдчилсан хяналт	Өрхний үзлэг	хүний үзлэг	Идэвхтэй үзлэг	Идэвхтэй үзлэг	Нийт	Нийт	Сүмийн баг	Хүний баг	Сүмийн баг	Хүний баг	Сүмийн баг	Хүний баг			
1	Дэлгэрцогт	1804	748	1056	459	1336	90	1246	9	0	0.0%	0	923	881					
2	Дэрэн	1522	594	928	462	328	328	134	741	187	12.3%	2	128	118	1276				
3	Говь-Устгал	1550	681	869	344	672	271	255	24	4	0.3%	4		189	1361				
4	Цэвэрхалээр	581	222	359	207	347	124	223	24	3	0.5%	0		215	366				
5	Баянжаргалан	890	341	549	263	542	348	494	48	8	0.9%	29	120	284	486				
6	Өндөршил	2307	833	1474	693	1167	591	576	277	107	4.6%	63	849	847	611				
7	Гурвансайхан	1033	355	678	166	828	138	690	27	12	1.2%	0	125	578	330				
8	Өлзийт	1043	402	641	352	602	365	237	38	24	2.3%	27	209	45	789				
9	Хулд	809	349	460	296	312	226	86	58	105	13.0%	38	172	24	127	486			
10	Луус	2206	892	1314	1317	368	265	103	370	87	3.9%	64	244	57	1905				
11	Дэлгэрхангай	1085	416	669	138	704	539	165	124	51	4.7%	68	87		998				
12	Сайхан-Овоо	746	229	517	104	569	275	294	59	7	0.9%	7	130		616				
13	Эрдэнэдалай	6289	2101	4188	2645	1972	1201	771	896	682	10.8%	94	4298	916	1075				
14	Абсацаг	2052	872	1180	1033	708	481	227	138	91	4.4%	82	134		1286				
15	Нэгдсэн эмнэлэг	61629	19013	42616	5203	53774	39735	14039	2634	18					61629				
16	Мөнхдэлгэр	308	85	223		308	268	40								308			
17	Элбэрэлбуян	338	92	246		338	325	13								338			
18	УАУТ	1365	471	894		1365	1187	178								1365			
19	Сайнцаган	8529	3458	5071	1624	3757	2176	1581	2431	375	4.4%	342	2845	5684					
20	Боржигонмандал	5138	1662	3476	1112	2251	1206	1045	1186	563	11.0%	26				5138			
21	Өлзийтмандал	9305	3468	5837	1219	2342	1549	793	5085	519	5.6%	140				9305			
	Аймгийн дүн	110529	37284	73245	17305	74995	52089	22906	14400	2843	2.6%	986	10264	656	3376	18150	61629	14443	2011

Амбулатори, стационарын тусламж үйлчилгээний зарим үзүүлэлтүүд:

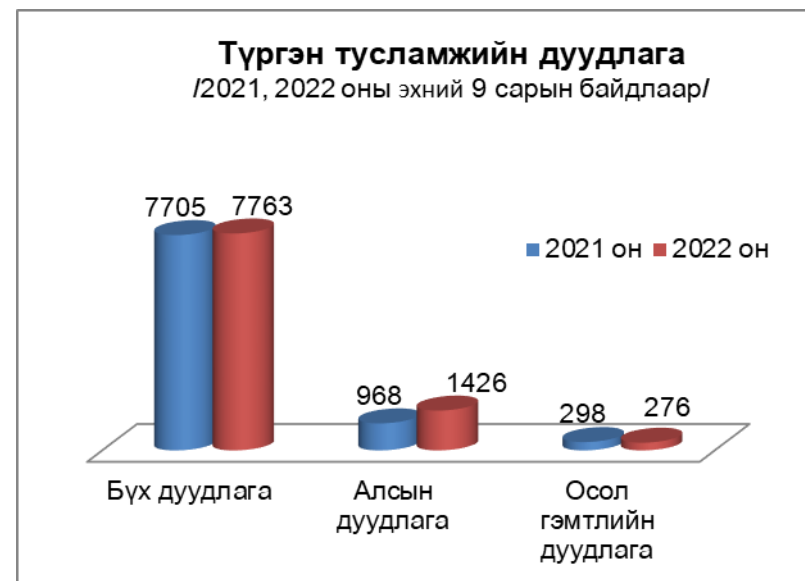
2022 оны эхний 9 сарын байдлаар стационарит шинээр 7938 эмчлүүлэгч хэвтэж, 7928 эмчлүүлэгч эмнэлгээс гарсан бөгөөд нийт 59851 ор хоног ашиглаж, дундаж ор хоног 7.5 байна.

2022 оны эхний 9 сарын байдлаар 110529 үзлэг бүртгэгдсэнээс урьдчилан сэргийлэх үзлэг 15.7%, амбулаторийн үзлэг 67.8%, идэвхитэй хяналт 13.0%, гэрийн идэвхитэй хяналтын үзлэг 2.6%, гэрийн дуудлагын үзлэг 0.9%-ийг эзэлж байна. Нийт үзлэгт хамрагдсан хүмүүсийн 33,7% нь эрэгтэй, 66,3% нь эмэгтэй хүн байна.



2022 оны 10 сарын 01-ний байдлаар 393 жирэмсэн эмэгтэй хяналтанд байгаа бөгөөд шинээр хяналтанд авсан 514 жирэмсэн эмэгтэйчүүдээс 93,2 хувь нь эхний 3 сартайд 6.2 хувь нь 4-6 сартайдаа, 0,6 хувь нь 7 ба түүнээс дээш сартайдаа хяналтанд хамрагдсан байна. Шинээр хяналтанд авсан жирэмсэн эмэгтэйчүүдээс 98,2% нь цусны шинжилгээнд хамрагдсан байна.

Умайн хүзүүний хорт хавдрын илрүүлэг үзлэгийн мэдээ					
/2022 оны эхний 9 сарын байдлаар/					
Сумдын нэрс	УХХ-ын илрүүлэг үзлэгт хамрагдах зорилгот бүлгийн эмэгтэйчүүдийн тоо	УХХ-ын илрүүлэг үзлэгт хамрагдсан эмэгтэйчүүдийн тоо	Хамрагдалтын хувь	Давтан ПАП	
1	Дэлгэрцогт	82	39	47.6	2
2	Дэрэн	118	31	26.3	12
3	Говь-Угтаал	76	14	18.4	
4	Цагаандэлгэр	37	0	0.0	
5	Баянжаргалан	64	6	9.4	
6	Өндөршил	82	63	76.8	2
7	Гурвансайхан	123	107	87.0	4
8	Өлзийт	138	41	29.7	1
9	Хулд	135	46	34.1	
10	Луус	136	60	44.1	
11	Дэлгэрхангай	140	50	35.7	1
12	Сайхан-Овоо	118	14	11.9	
13	Эрдэнэдалай	341	131	38.4	1
14	Адаацаг	172	51	29.7	9
15	Сайнцагаан	286	192	67.1	28
16	Боржигонмандал	245	84	34.3	15
17	Өлзийтмандал	275	79	28.7	25
	Аймгийн дүн	2568	1008	39.3	100



2022 оны эхний 9 сарын байдлаар 7763 түргэн тусламжийн дуудлага хүлээн авч гүйцэтгэсэнээс 18.4 хувийг алсын дуудлага, нийт дуудлагын 3.5 хувийг осол гэмтлийн дуудлага эзэлж байна.

Халдварт бус өвчлөлийн эрт илрүүлгийн үзлэгийн мэдээлэл:

2022 оны эхний 9 сарын байдлаар артерийн гипертензийн илрүүлэгийн үзлэгт нийт 5729 хүн буюу 47.4%, чихрийн шижин өвчний эрт илрүүлэгийн үзлэгт нийт 5780 хүн буюу 44.6 % нь тус тус хамрагдсан байна.

2022 оны эхний 9 сарын түргэн тусламжийн дуудлага

		Бүх дуудлага	Үүнээс алсын дуудлага	Осол гэмтлийн дуудлага
1	Дэлгэрцогт	201	58	17
2	Дэрэн	221	176	3
3	Говь-Угтаал	159	43	1
4	Цагаандэлгэр	222	0	6
5	Баянжаргалан	315	100	2
6	Өндөршил	106	43	5
7	Гурвансайхан	169	107	3
8	Өлзийт	115	84	5
9	Хулд	150	52	4
10	Луус	357	85	5
11	Дэлгэрхангай	194	13	0
12	Сайхан-Овоо	47	39	4
13	Эрдэнэдалай	762	233	32
14	Адаацаг	326	223	7
15	Нэгдсэн эмнэлэг	3933	35	174
16	Сайнцагаан	342	135	8
17	Боржигонмандал	26		
18	Өлзийтмандал	118		
	Аймгийн дүн	7763	1426	276

Хөхний хорт хавдрын илрүүлэг үзлэгийн мэдээ

/2022 оны эхний 9 сарын байдлаар/

Сумдын нэрс		Хөхний илрүүлэг үзлэгт хамрагдах эмэгтэйчүүдийн тоо	Хөхний илрүүлэг үзлэгт хамрагдсан эмэгтэйчүүдийн тоо	Хамрагдалтын хувь
1	Дэлгэрцогт	205	1	0.5
2	Дэрэн	355	0	0.0
3	Говь-Угтаал	322	4	1.2
4	Цагаандэлгэр	142	1	0.7
5	Баянжаргалан	307	105	34.2
6	Өндөршил	339	234	69.0
7	Гурвансайхан	378	102	27.0
8	Өлзийт	445	111	24.9
9	Хулд	398	138	34.7
10	Луус	367	151	41.1
11	Дэлгэрхангай	458	458	100.0
12	Сайхан-Овоо	254	1	0.4
13	Эрдэнэдалай	960	393	40.9
14	Адаацаг	725	105	14.5
15	Сайнцагаан	837	490	58.5
16	Боржигонмандал	1028	103	10.0
17	Өлзийтмандал	929	289	31.1
	Аймгийн дүн	8449	2686	31.8

Жирэмсэн эмэгтэйчүүдийн шинжилгээнд хамрагдалт										
/2022 оны эхний 9 сарын байдлаар/										
Сумдын нэрс	2022 онд хяналтанд илнээр авсан жирэмсний тоо	Трихомониаз илрүүлэх шинжилгээнд хамрагдсан хүний тоо	Үүнээс: эерэг	Заг хүйтэн илрүүлэх шинжилгээнд хамрагдсан хүний тоо	Үүнээс: эерэг	Тэмбүү илрүүлэх шинжилгээнд хамрагдсан хүний тоо	Үүнээс: эерэг	ХДХВ/ДОХ илрүүлэх шинжилгээнд хамрагдсан хүний тоо	Үүнээс: эерэг	
1	Дэлгэрцогт	9	9		9		9	9		
2	Дэрэн	28	0		0		24	24		
3	Говь-Угтаал	10	10		0		10	10		
4	Цагаандэлгэр	4	0		0		3	3		
5	Баянжаргалан	3	0		0		1	1		
6	Өндөршил	11	3		0		8	8		
7	Гурвансайхан	21	21		21		21	21		
8	Өлзийт	16	14		14		14	14		
9	Хулд	14	14		14		14	14		
10	Луус	13	13		13		13	13		
11	Дэлгэрхангай	29	29		29		29	29		
12	Сайхан-Овоо	24	0		0		24	24		
13	Эрдэнэдалай	60	60		0		60	60		
14	Адаацаг	28	28		28		28	28		
15	Сайнцагаан	85	85		85		85	1	85	
16	Боржигонмандал	63	60		60		61	61		
17	Өлзийтмандал	96	96		96		96	96		
	Аймгийн дүн	514	442	0	369	0	500	1	500	0

Артерийн гипертензийн эрт илрүүлэг үзлэгийн мэдээ								
/2022 оны 9 сарын байдлаар/								
Сумдын нэрс	Артерийн гипертензи эрт илрүүлэг үзлэгт хамрагдвал зохих хүний тоо	Артерийн гипертензи эрт илрүүлэг үзлэгт анх удаа хамрагдсан хүний тоо	Үүнээс		Давтан үзлэг	Оношлогдсон артерийн гипертензи	Хамрагдалтын хувь	
			эрэгтэй	эмэгтэй				
1	Дэлгэрцогт	356	62	29	33			17.4
2	Дэрэн	458	458	230	228	18	10	100.0
3	Говь-Угтаал	420	50	23	27			11.9
4	Цагаандэлгэр	295	162	80	82	10	1	54.9
5	Баянжаргалан	421	178	98	80			42.3
6	Өндөршил	398	253	109	144	18	9	63.6
7	Гурвансайхан	428	379	204	175	5	5	88.6
8	Өлзийт	634	161	65	96			25.4
9	Хулд	432	251	126	125	10		58.1
10	Луус	425	213	95	118	19	19	50.1
11	Дэлгэрхангай	521	494	205	289			94.8
12	Сайхан-Овоо	587	168	57	111			28.6
13	Эрдэнэдалай	3141	1303	523	780	11	8	41.5
14	Адаацаг	698	88	40	48	2		12.6
15	Сайнцагаан	999	725	312	413	8	7	72.6
16	Боржигонмандал	918	229	79	150	12	8	24.9
17	Өлзийтмандал	947	555	214	341			58.6
	Аймгийн дүн	12078	5729	2489	3240	113	67	47.4

Чихрийн шижин хэв шинж -2 эрт илрүүлэг үзлэгийн мэдээ								
/2022 оны 9 сарын байдлаар/								
Сумдын нэрс	Чихрийн шижин хэв шинж - 2 эрт илрүүлэг үзлэгт хамрагдвал зохих хүний тоо	Чихрийн шижин хэв шинж - 2 эрт илрүүлэг үзлэгт анх удаа хамрагдсан хүний тоо	Үүнээс		Давтан үзлэг	Оношлогдсон чихрийн шижин	Хамрагдалтын хувь	
			эрэгтэй	эмэгтэй				
1 Дэлгэрцогт	473	18	6	12			3.8	
2 Дэрэн	492	448	221	227			91.1	
3 Говь-Угтаал	446	52	24	28			11.7	
4 Цагаандэлгэр	307	162	80	82	20	1	52.8	
5 Баянжаргалан	450	178	98	80			39.6	
6 Өндөршил	416	253	109	144			60.8	
7 Гурвансайхан	455	313	158	155			68.8	
8 Өлзийт	690	154	59	95			22.3	
9 Хулд	451	251	126	125			55.7	
10 Луус	548	260	110	150	2	2	47.4	
11 Дэлгэрхангай	551	494	205	289			89.7	
12 Сайхан-Овоо	630	168	57	111			26.7	
13 Эрдэнэдалай	3286	1340	538	802	3	3	40.8	
14 Адаацаг	748	120	54	66	5		16.0	
15 Сайнцагаан	1020	763	302	461		2	74.8	
16 Боржигонмандал	940	251	88	163	1	1	26.7	
17 Өлзийтмандал	1071	555	214	341			51.8	
Аймгийн дүн	12974	5780	2449	3331	31	9	44.6	

0-5 насны Хүүхдийн хоол тэжээлийн мэдээ									
/2022 оны 9 сарын байдлаар/									
Сумдын нэрс	Нийт хүүхдийн тоо	Жинлэсэн хүүхдийн тоо	Туранхай	Тураалтай	Өсөлтийн хоцрогдолтой	А аминдэм үүсэн	Д аминдэм үүсэн	ОНБТ хэрэглэсэн	
									1 Дэлгэрцогт
2 Дэрэн	226	164					9		
3 Говь-Угтаал	126	56					26		
4 Цагаандэлгэр	114	14					5		
5 Баянжаргалан	130	32							
6 Өндөршил	122	19				2	10		
7 Гурвансайхан	210	70					12		
8 Өлзийт	221	71				52	19		
9 Хулд	214	14				7	4		
10 Луус	170	44					32		
11 Дэлгэрхангай	118	56					24		
12 Сайхан-Овоо	166	32					9		
13 Эрдэнэдалай	662	65				10	14		
14 Адаацаг	342	133					45		
15 Сайнцагаан	450	108				1	51		
16 Боржигонмандал	373	361				5	42		
17 Өлзийтмандал	625	469					78		
Аймгийн дүн	4493	1743	0	0	0	77	380	0	