

2022-7-5

ЭРҮҮЛ МЭНДИЙН СТАТИСТИКИЙН МЭДЭЭЛЭЛ

2022 ОНЫ ЭХНИЙ 6 САРЫН БАЙДЛААР

*Эрүүл мэндийн газар, Удирдлага төлөөлөлт,
санхүүгийн хэлтэсээс эрхлэн гаргав.*

*Утас : 7059 3959
Факс : 7059 3894*

*Цахим хаяг : www.dundgovi.mohs.mn
Facebook хаяг: Дундговь Эрүүл мэндийн газар*

*Эрхэлсэн : О.Энхцэцэг
Эрүүл мэндийн статистик мэдээ,
мэдээлэл хариуцсан мэргэжилтэн
Ё. Цэцэг-Өлзий
Эрүүл мэндийн мэдээллийн цахим
сан хариуцсан мэргэжилтэн*

Эрүүл мэндийн зарим үзүүлэлт						
/2021, 2022 оны эхний 6 сарын байдлаар/						
№	Үзүүлэлт	Нэгж	2021 он	2022 он	Өсөлт бууралт	
1	Төрсөн эх	Бодит тоо	467	328	-139	
2	Амьд төрсөн хүүхэд	Бодит тоо	467	328	-139	
3	Амьгүй төрсөн хүүхэд	Бодит тоо	3	2	-1	
		1000 нийт төрөлтөд	6.4	6.1	-0.3	
4	Эхийн эндэгдэл	Бодит тоо	0	0	0	
		100 000 амьд төрөлтөд	0	0	0	
5	Жирэмсний эрт хяналт	Бодит тоо	89.3	93.2	3.9	
6	Нийт нас баралт	Бодит тоо	108	118	10	
7	Эмнэлэгт нас баралт	Бодит тоо	20	27	7	
		Хувь	18.5	22.9	4.4	
8	Хоног болоогүй нас баралт	Бодит тоо	11	13	2	
		Хувь	55.0	48.1	-6.9	
9	5 хүртэлх насны хүүхдийн эндэгдэл	Бодит тоо	3	3	0	
		1000 амьд төрөлтөд	4.6	9.1	4.5	
10	Нялхсын эндэгдэл /0-364 хоног/	Бодит тоо	3	3	0	
		1000 амьд төрөлтөд	4.6	9.1	4.5	
11	Нярайн эндэгдэл /0-28 хоног/	Бодит тоо	2	2	0	
		1000 амьд төрөлтөд	4.3	6.1	1.8	
		Нялхсын эндэгдэлд эзлэх хувь	66.7	66.7	0.0	
12	Нярайн эрт үеийн эндэгдэл /0-6 хоног/	Бодит тоо	1	2	1	
		Нярайн эндэгдэлд эзлэх хувь	50.0	100.0	50	
		Нярайн хожуу үеийн эндэгдэл /7-28 хоног/	Бодит тоо	1	0	-1
			Нярайн эндэгдэлд эзлэх хувь	50.0	0.0	-50
13	Перинаталь эндэгдэл	Бодит тоо	1	4	3	
		1000 нийт төрөлтөд	8.5	12.1	3.6	
14	Эмчлэгдсэн өвчтөн	Бодит тоо	4744	5736	992	
15	Ор хоног	Бодит тоо	35095	44314	9219	
16	Нийт халдварт өвчин	Бодит тоо	892	2787	1895	
		10 000 хүн амд	190.4	587.8	397.4	

Эх хүүхдийн эрүүл мэнд

2022 оны эхний 6 сарын байдлаар аймгийн хэмжээнд нийт 328 эх төрсөн нь өнгөрсөн оны мөн үетэй харьцуулахад 139 төрөлтөөр буурсан байна. Нийт сумд Нэгдсэн эмнэлэгт төрөлт буурсан байна. Нийт төрсөн эхчүүдийн 95.1% нь аймгийн Нэгдсэн эмнэлэгт төрсөн байна.

2022 оны эхний 6 сарын байдлаар аймгийн хэмжээнд 328 хүүхэд амьд төрсөн нь өнгөрсөн оны мөн үеэс 139 хүүхдээр буюу 37.5 хувиар буурсан. Нийт амьд төрсөн 328 хүүхдийн 46.3 хувь нь эрэгтэй, 53.7 хувь нь эмэгтэй хүүхэд байна. Амьд төрсөн нийт 328 хүүхдэд 2500-аас доош жинтэй төрсөн хүүхэд 10 буюу 3.0% бүртгэгдсэн байна. Төрөөд 1 цагийн дотор хөхөө амласан хүүхдийн эзлэх хувь 96,0% байна.

2022 оны эхний 6 сарын байдлаар 0-1 насны хүүхдийн эндэгдэл 3 тохиолдол бүртгэгдсэн байна. 5 хүртэлх насны хүүхдийн эндэгдэл бүртгэгдээгүй байна.



Халдварт өвчин 2022 оны 6 сарын байдлаар

Сумдын нэрс	А46 Елом /Erysipelas/				А38 Улаан эсэргэнэ /Scarlet fever/				Нас барагч	
	Өвчлөл		10 000 хүн амд		Өвчлөл		10 000 хүн амд			
	2021 онд	2022 онд	2021 онд	2022 онд	2021 онд	2022 онд	2021 онд	2022 онд		
1 Дэлгэрцогт										
2 Дэрэн										
3 Говь-Угтаал										
4 Цагаандэлгэр										
5 Баянжаргалан										
6 Өндөршил										
7 Гурвансайхан										
8 Өлзийт										
9 Хулд										
10 Луус										
11 Дэлгэрхангай										
12 Сайхан-Овоо										
13 Эрдэнэдалай										
14 Адаацаг										
15 Нэгдсэн эмнэлэг										
16 Сайнцагаан		1		1.0			1	0.6		
Аймгийн дүн	0	1	0.0	0.2	0	1	0.2	0	0	0

Халдварт өвчин 2022 оны 6 сарын байдлаар

Сумдын нэрс	B01 Салхинцэгэ /Varicella/				A03 Цусан суулга /Shigellosis/				Нас баралт
	Өвчлөл		10 000 хүн амд		Өвчлөл		10 000 хүн амд		
	2021 онд	2022 онд	2021 онд	2022 онд	2021 онд	2022 онд	2021 онд	2022 онд	
1 Дэлгэрцөгт					0				0
2 Дэрэн		1		7.6	0				0
3 Говь-Угтаал					0	1		6.5	0
4 Цагаандэлгэр					0				0
5 Баянжаргалан		2		25.0	0	1			0
6 Өндөршил					0				0
7 Гурвансайхан	11		51.4		0	1		7.5	0
8 Өлзийт					0				0
9 Хулд					0				0
10 Луус					0				0
11 Дэлгэрхангай					0				0
12 Сайхан-Овоо					0				0
13 Эрдэнэдалай					0				0
14 Адаацаг					0				0
15 Нэгдсэн эмнэлгэ					0				0
16 Сайнцагаан	1		0.6		0				0
Аймгийн дүн	12	3	2.6	0.6	0	1	2	0.2	0.4

Хүүхдийн эндэгдлийн мэдээ 2022 оны эхний 6 сарын байдлаар

Сумдын нэрс	1 хүртэлх насны хүүхдийн эндэгдэл			1 хүртэлх насны хүүхдийн эндэгдэл /амьд төрсөн 1000 хүүхдэд/			5 хүртэлх насны хүүхдийн эндэгдэл			5 хүртэлх насны хүүхдийн эндэгдэл /амьд төрсөн 1000 хүүхдэд/			Амьгүй төрсөн хүүхэд	
	2021 онд	2022 онд	2021 онд	2021 онд	2022 онд	2021 онд	2021 онд	2022 онд	2021 онд	2022 онд	2021 онд	2022 онд	2021 онд	2022 онд
	1 Дэлгэрцөгт													
2 Дэрэн														
3 Говь-Угтаал														
4 Цагаандэлгэр														
5 Баянжаргалан														
6 Өндөршил														
7 Гурвансайхан	1						1						1	
8 Өлзийт														
9 Хулд														
10 Луус														
11 Дэлгэрхангай														
12 Сайхан-Овоо														
13 Эрдэнэдалай														
14 Адаацаг	1	200.0									200.0			
15 Нэгдсэн эмнэлгэ	2	1	4.8	3.2	2	1	4.8	4.8	2	2	4.8	2	2	2
16 Сайнцагаан														
17 Боржигонмандал														
19 Өлзийтмандал	1			35.2		1							35.2	
Аймгийн дүн	3	3	6.4	9.1	3	3	6.4	9.1	6.4	3	6.4	9.1	3	2

Эх, хүүхдийн эрүүл мэндийн үзүүлэлт 2022 оны эхний 6 сарын байдлаар

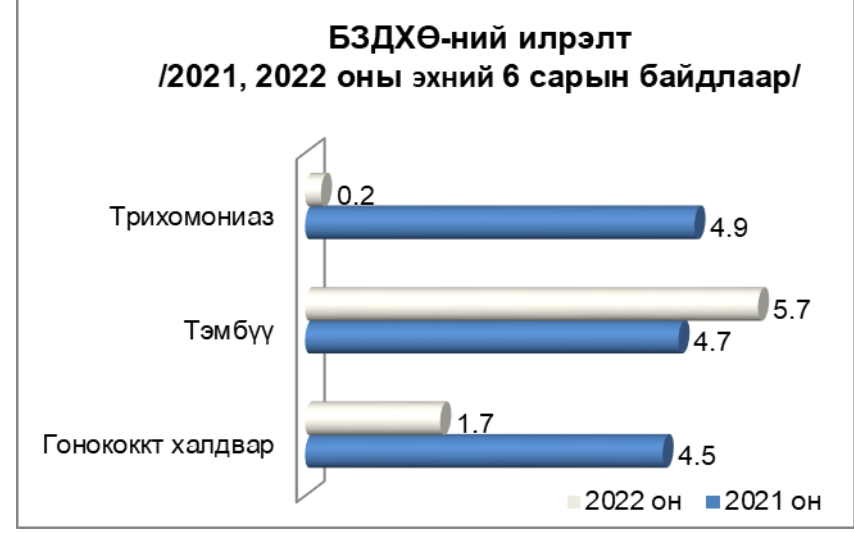
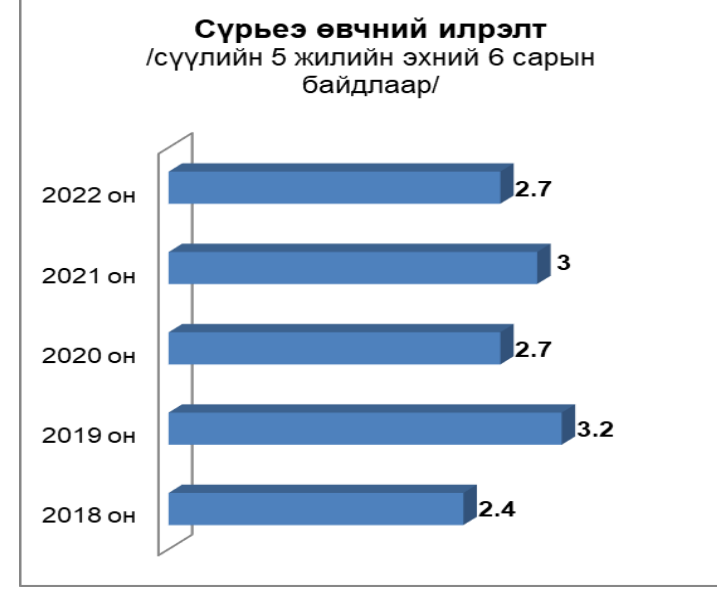
Сумдын нэрс	Төрсөн эхийн тоо		Амьд төрсөн хүүхэд			2500 ар-с боош жинтэй төрсөн		Жирэмсний хяналтанд шилнээр хамрагдсан				Жирэмсний эрт хяналт	
	2021 онд	2022 онд	2021 онд	2022 онд		2021 онд	2022 онд	Бүгд	0-3 сартай	4-6 сартай	7 ба дээш	2021 онд	2022 онд
				Бүгд	эр эм								
1 Дэлгэрцогт			0	0			8	8			100.0	100.0	
2 Дэрэн	2	2	2	2	1	1	18	15	3		92.9	83.3	
3 Говь-Угтаал	3	2	3	2	1	1	8	8			100.0	0.0	
4 Цагаандэлгэр	1	1	1	1	1		4	3	1		100.0	0.0	
5 Баянжаргалан	1		1	0			3	3			81.8	100.0	
6 Өндөршил	5	4	5	4	3	1	8	8			100.0	100.0	
7 Гурвансайхан	2		1	0			14	13	1		100.0	92.9	
8 Өлзийт	3	3	3	3	2	1	13	13			100.0		
9 Хулд	1		1	0			10	10			100.0	100.0	
10 Луус			0	0			10	10			100.0	100.0	
11 Дэлгэрхангай	4	2	4	2	2		20	15	5		100.0	75.0	
12 Сайхан-Овоо	4	1	4	1	1		15	15			89.5	100.0	
13 Эрдэнэдалай	16	1	16	1		1	46	42	4		86.8	91.3	
14 Адаацаг	5		5	0			22	21	1		86.4	95.5	
15 Нэгдсэн эмнэлэг	420	312	421	312	141	171	12	9					
16 Сайнцагаан			0	0			65	63	2		85.5	96.9	
17 Боржигонмандал			0	0			40	38	1	1	87.5	95.0	
18 Өлзийтмандал			0	0			62	56	6		81.5	90.3	
Аймгийн дүн	467	328	467	328	152	176	366	341	24	1	89.3	93.2	

Халдварт өвчин 2022 оны 6 сарын байдлаар

Сумдын нэрс	B97.2 Коронавируст халдвар /Coronavirus disease/		10 000 хүн амд		Нас баралт		Гар, хөл амны өвчин /Hand, foot and mouth disease/		10 000 хүн амд		Нас баралт
	Өвчлөл		2021 онд	2022 онд	2021 онд		2022 онд		2021 онд	2022 онд	
	2021 онд	2022 онд									
1 Дэлгэрцогт		33			324.0	0					0
2 Дэрэн	44	65	205.8	491.7	0	1			4.7		0
3 Говь-Угтаал	12	124	77.5	1331.2	0						0
4 Цагаандэлгэр	7	65	67.3	1047.5	0						0
5 Баянжаргалан	5	29	38.8	361.8	0			6		74.9	0
6 Өндөршил		51	0.0	567.3	0						0
7 Гурвансайхан	15	117	70.1	871.8	0			2		14.9	0
8 Өлзийт	29	160	121.7	1092.5	0						0
9 Хулд	32	86	134.1	581.3	0						0
10 Луус		64	0.0	532.7	0						0
11 Дэлгэрхангай	136	166	587.7	1168.6	0						0
12 Сайхан-Овоо	7	45	33.0	334.8	0						0
13 Эрдэнэдалай	107	145	182.2	392.0	0						0
14 Адаацаг	83	150	294.2	866.1	0	1	1	3.5	5.8		0
15 Сайнцагаан		1421		1391.6	0	3		1.9			0
16 Нэгдсэн эмнэлэг	314		198.0		2						0
Аймгийн дүн	791	2721	168.8	574.0	2	5	9	1.1	1.9	0	0

Халдварт өвчин 2022 оны 6 сарын байдлаар

Сумдын нэрс	А50 - А53 Тэмбүү / <i>Suphitis/</i>				А54 Гонококит халдвар / <i>Gonococcal infection/</i>				Нас барамт	
	Өвчлөл		10 000 хүн амд		Өвчлөл		10 000 хүн амд			
	2021 онд	2022 онд	2021 онд	2022 онд	2021 онд	2022 онд	2021 онд	2022 онд		
1 Дэлгэрцөгт		2		19.6		2	1	12.2	9.8	0
2 Дэрэн						1		4.7		0
3 Говь-Угтаал		1		10.7		1		6.5		0
4 Цагаандэлгэр										0
5 Баянжаргалан										0
6 Өндөршил										0
7 Гурвансайхан						1		4.7		0
8 Өлзийт		1		6.8		1		4.2		0
9 Хулд	3	1	12.6	6.8						0
10 Луус	1	2	5.3	16.6						0
11 Дэлгэрхангай										0
12 Сайхан-Овоо							1		7.4	0
13 Эрдэнэдалай	1	3	1.7	8.1		2		3.4		0
14 Адаацаг		1		5.8						0
15 Сайнцагаан		17	10.7	15.7		13	6	8.2	5.9	0
16 Нэгдсэн эмнэлэг										0
Аймгийн дүн	22	27	4.7	5.7	0	21	8	4.5	1.7	0

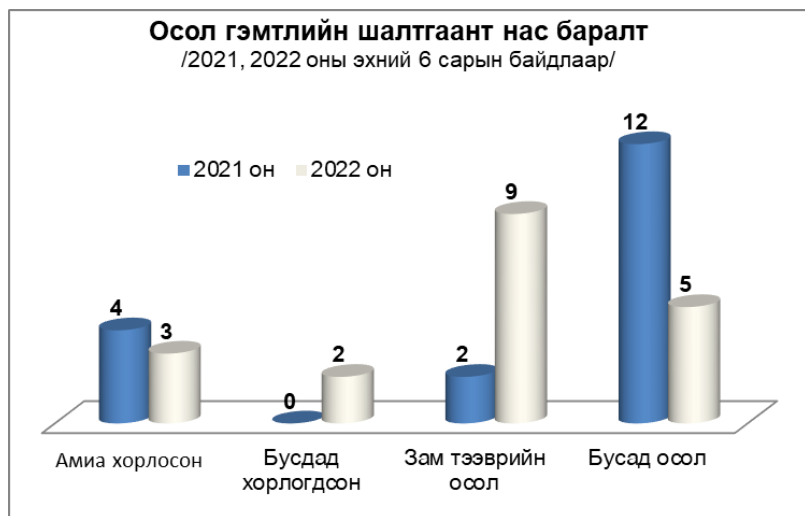


Хүн амын нас баралт

2022 оны эхний 6 сарын байдлаар аймгийн хэмжээнд нас баралтын 118 тохиолдол бүртгэгдсэн бөгөөд өнгөрсөн оны мөн үеэс 10 тохиолдлоор өссөн, нийт нас барсан хүний 64.4 хувь нь эрэгтэй, 35.6 хувь нь эмэгтэй хүн байна.

Нийт нас баралтын 27 тохиолдол буюу 22.9% нь эмнэлэгийн нас баралт эзэлж байна. Эмнэлэгийн нас баралт өнгөрсөн оны мөн үеэс 7 тохиолдлоор өссөн байна.

Хорт хавдрын шалтгаант нас баралт 32 тохиолдол бүртгэгдсэн ба нийт нас баралтын 27.1%-ийг эзэлж байна.



Сумдын нэрс	Халдварт өвчин 2022 оны 6 сарын байдлаар				Нас баралт	
	A15-A19 Сүрьеэ /Tuberculosis/		A69 Трихомониаз /Trichomoniasis/		Нас баралт	
	Өвчлөл	10 000 хүн амд	Өвчлөл	10 000 хүн амд	2021 онд	2022 онд
1 Дэлгэрцогт	2	12.2	2	19.6	0	0
2 Дэрэн		0.0	2	15.1	0	0
3 Говь-Устаал	1	6.5			1	6.5
4 Цагаандэлгэр	1	9.6				0
5 Баянжаргалан						0
6 Өндөршил						0
7 Гурвансайхан	2	9.3				0
8 Өлзийт	1	4.2			2	8.4
9 Хулд						0
10 Луус						0
11 Дэлгэрхангай			1	7.0	1	0
12 Сайхан-Овоо					1	4.7
13 Эрдэнэдалай	1	1.7	1	2.7	1	1.7
14 Адаацаг	1	3.5			1	3.5
15 Нээдсэн эмнэлэг						0
16 Сайнцагаан	5	3.2	7	1.9	16	10.1
Аймгийн дүн	14	3.0	13	2.7	23	4.9

Бүртгээгдсэн бүх халдварт өвчин 2022 оны 6 сарын байдлаар												
Сумдын нэрс	Бүртгээгдсэн бүх халдварт өвчин						Халдварт өвчний нийт нас баралт	B15-B19 Вируст гепатит /Hepatitis/				Нас баралт
	Өвчлөл		10 000 хүн амд		Халдварт өвчний нийт нас баралт			Өвчлөл		10 000 хүн амд		
	2021 онд	2022 онд	2021 онд	2022 онд	2021 онд	2022 онд		2021 онд	2022 онд	2021 онд	2022 онд	
1 Дэлгэрцөгт	4	38	24.3	373.1								0
2 Дэрэн	46	68	215.2	514.4								0
3 Говь-Угтаал	16	125	103.3	1341.9								0
4 Цагаандэлгэр	8	65	76.9	1047.5								0
5 Баянжаргалан	5	38	38.8	474.1								0
6 Өндөршил		51		567.3								0
7 Гурвансайхан	29	120	135.5	894.2								0
8 Өлзийт	33	162	138.5	1106.2				1			6.8	0
9 Хулд	35	87	146.7	588.0								0
10 Луус	1	66	5.3	549.3								0
11 Дэлгэрхангай	137	130	592.0	915.2								0
12 Сайхан-Овоо	8	46	37.7	342.3								0
13 Эрдэнэдалай	112	149	190.7	402.8								0
14 Адаацаг	86	152	304.9	877.6								0
15 Сайнцагаан	372	1490	234.6	1459.2				2	1	1.3	1.0	0
16 Нэгдсэн эмнэлэг					2							0
Аймгийн дүн	892	2787	190.4	587.9	2	2	2	2	2	0.4	0.4	0

Нас баралтын мэдээ 2022 оны эхний 6 сарын байдлаар														
Сумдын нэрс	Бүх нас баралт						Үүнээс эмнэлэгт		Эмнэлэгт хоног болоогүй		Задлан шинжилгээ			
	2021 он	2022 он			Халдварт нас баралт		2021 он		2022 он		Эмгэг судлалын задлан	Шүүх эмнэлгийн задлан шинжилгээ	Амьгүй төрөлтөд хийсэн	Оношийн зөрүү
		Бүгд	эр	эм	2021 он	2022 он	2021 он	2022 он						
1 Дэлгэрцөгт	7	0												
2 Дэрэн	5	3	2	1										
3 Говь-Угтаал	4	3	2	1	2									
4 Цагаандэлгэр	0	2	2											
5 Баянжаргалан	5	7	5	2	2	1	1	1	1	1				
6 Өндөршил	4	8	4	4	4	1	2	1						
7 Гурвансайхан	4	5	4	1				1		1				
8 Өлзийт	3	1	1											
9 Хулд	4	5	4	1	1		1							
10 Луус	4	3	2	1		2								
11 Дэлгэрхангай	4	4	3	1										
12 Сайхан-Овоо	6	4	2	2	1									
13 Эрдэнэдалай	8	17	10	7	5	1								
14 Адаацаг	5	8	5	3	2	2	4	2	5					
15 Нэгдсэн эмнэлэг	13	18	11	7	4	13	18	7	6		3	2		
16 Сайнцагаан	14	11	9	2	5									
17 Боржигонмандал	6	7	1	6	5									
19 Өлзийтмандал	12	12	9	3	1									
20 Мөнхдэлгэр	0	0												
21 Элбэрэлбүян	0	0												
Аймгийн дүн	108	118	76	42	32	20	27	11	13	0	3	2	0	

Халдварт өвчин

2022 оны эхний 6 сарын байдлаар хорт хавдрын өвчлөлийн 31 тохиолдол шинээр бүртгэгдсэн байна.

Хавдрыг байршлаар нь авч үзвэл: Элэг-13, умайн хүзүү-1, уушиг-4, уруулын-1, улаан хоолойн -3, гэдэсний-3, ходоод-1, төвөнх-1, нойр булчирхайн-1, хөх-1, давсаг-1, эм бэлэг эрхтний-1 тус тус бүртгэгдсэн байна. Үе шатаар нь авч үзвэл: I шатандаа-2, II шатандаа-2, III шатандаа-13, IV шатандаа-14 тохиолдол тус тус бүртгэгдсэн байна.

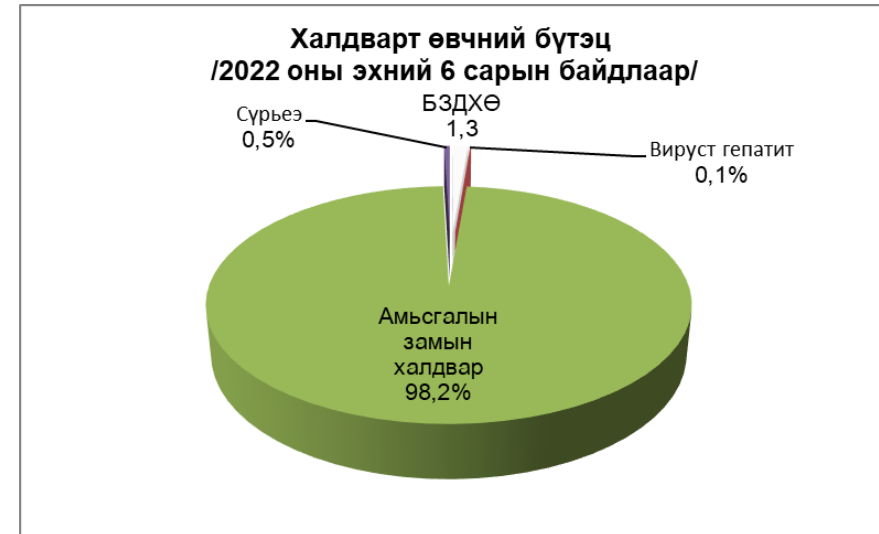
2022 оны эхний 6 сарын байдлаар аймгийн хэмжээнд осол гэмтлийн шалтгаант өвчлөлийн 212 тохиолдол бүртгэгдсэн нь нийт халдварт бус өвчлөлийн 1,1 хувийг эзэлж байна.

Осол гэмтлийн шалтгаант нас баралтын 19 тохиолдол бүртгэгдэж нийт нас баралтын 16,1 хувийг эзэлж байна. Осол гэмтлийн шалтгаант нас баралтыг бүтцээр нь авч үзвэл зам тээврийн 9, бусад осол 5, амиа хорлосон 3, бусдад хорлогдсон 2 тохиолдол бүртгэгдсэн байна.

Аймгийн хэмжээнд 2022 оны эхний 6 сарын байдлаар 2787 халдварт өвчин бүртгэгдэж 10 000 хүн амд 587,8 промилль болж өнгөрсөн оны мөн үеэс 1895 тохиолдол буюу 397,4 промиллиор өссөн. /2021 оны эхний 6 сард 892 тохиолдол 10 000 хүн амд 190,4/

Халдварт өвчнийг бүтцээр нь авч үзвэл :

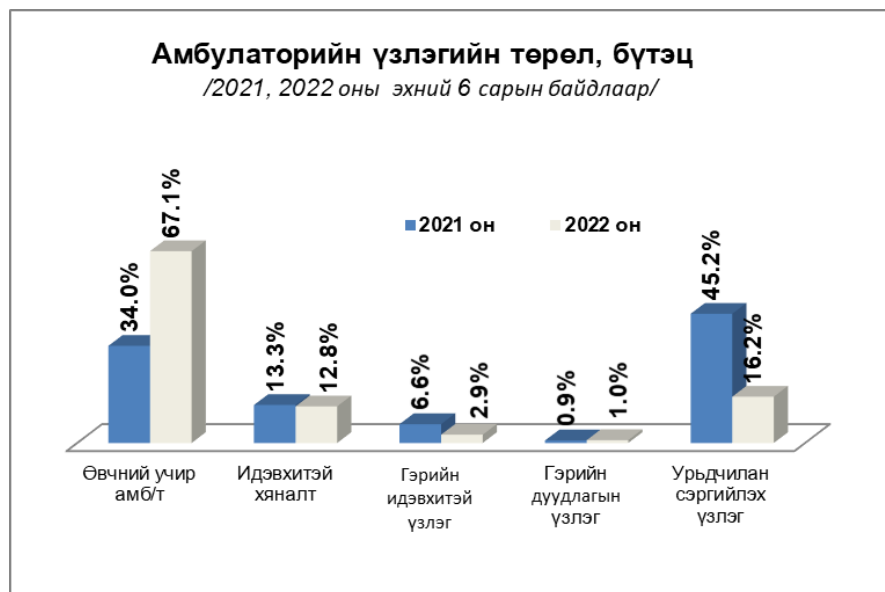
БЗДХӨ – 1,3%, Сүрьеэ 0,5%, Амьсгалын замын халдвар- 98,2%, вирус гепатит 0,1%-ийг тус тус эзэлж байна.



Амбулатори, стационарын тусламж үйлчилгээний зарим үзүүлэлтүүд:

2022 оны эхний 6 сарын байдлаар стационарит шинээр 5734 эмчлүүлэгч хэвтэж, 5736 эмчлүүлэгч эмнэлгээс гарсан бөгөөд нийт 44314 ор хоног ашиглаж, дундаж ор хоног 7.7 байна.

2022 оны эхний 6 сарын байдлаар 74794 үзлэг бүртгэгдсэнээс урьдчилан сэргийлэх үзлэг 16,2%, амбулаторийн үзлэг 67,1%, идэвхитэй хяналт 12,8%, гэрийн идэвхитэй хяналтын үзлэг 2,9%, гэрийн дуудлагын үзлэг 1,0%-ийг эзэлж байна. Нийт үзлэгт хамрагдсан хүмүүсийн 34,0% нь эрэгтэй, 66,0% нь эмэгтэй хүн байна.



2022 оны 7 сарын 01-ний байдлаар 410 жирэмсэн эмэгтэй хяналтанд байгаа бөгөөд шинээр хяналтанд авсан 366 жирэмсэн эмэгтэйчүүдээс 93,2 хувь нь эхний 3 сартайд 6.5 хувь нь 4-6 сартайдаа, 0,3 хувь нь 7 ба түүнээс дээш сартайдаа хяналтанд хамрагдсан байна. Шинээр хяналтанд авсан жирэмсэн эмэгтэйчүүдээс 97,5% нь цусны шинжилгээнд хамрагдсан байна.

2022 оны эхний 6 сарын осол гэмтлийн шалтгаант нас баралт

	Осол гэмтэл	Үүнээс			
		Амиа хорлосон	Бусдад хорлогдсон	Зам тээврийн осол	бусад осол
1	Дэлгэрцогт	0			
2	Дэрэн	0			
3	Говь-Угтаал	1	1		
4	Цагаандэлгэр	1			1
5	Баянжаргалан	0			
6	Өндөршил	1		1	
7	Гурвансайхан	1			1
8	Өлзийт	0			
9	Хулд	2	1	1	
10	Луус	1		1	
11	Дэлгэрхангай	2		2	
12	Сайхан-Овоо	0			
13	Эрдэнэдалай	2	1	1	
14	Адаацаг	2		1	1
15	Сайнцагаан	1		1	
16	Нэгдсэн эмнэлэг	2		1	1
17	Боржигонмандал	0			
18	Өлзийтмандал	3		1	1
	Аймгийн дүн	19	3	9	5

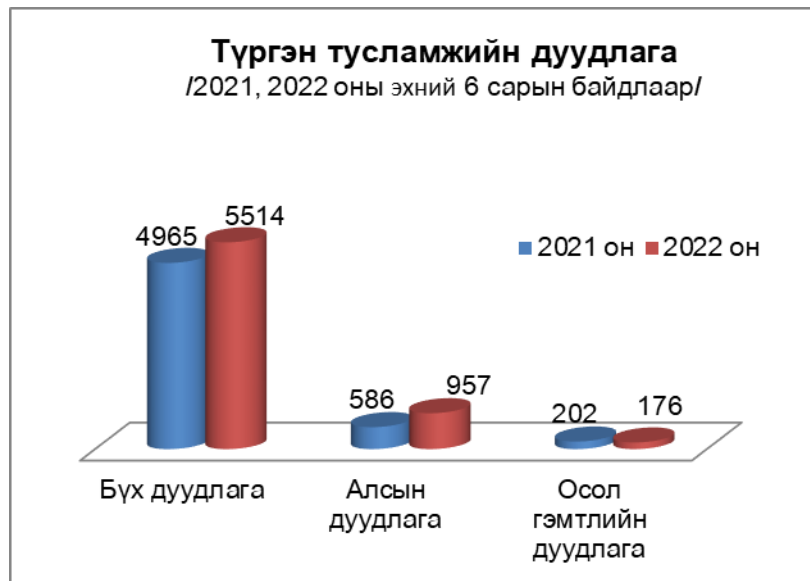
**Стационари, амбулаторийн тусламж үйлчилгээний зарим үзүүлэлтүүд
2022 оны 6 сарын байдлаар**

Сумдын нэрс	Эмнэлэгт шилнэр хэвлсэн		Эмчлэгдэж гарсан хүний тоо		Спацинарын ор хоног		Дундаж ор хоног		Бүртгэгдсэн бүх өвчлөл			Осол гэмтлийн өвчлөл	
	2021 он	2022 он	2021 он	2022 он	2021 он	2022 он	2021 он	2022 он	2021 онд	2022 онд			
										Бүгд	Шинэ		Хүүчин
1 Дэлгэрцогт	152	129	151	123	928	767	6.1	6.2	268	203	8	195	23
2 Дэрэн	80	125	62	140	465	1001	7.5	7.2	135	160	132	28	2
3 Говь-Угтаал	49	66	48	67	312	449	6.5	6.7	734	436	0	0	7
4 Цагаандэлгэр	52	116	52	115	316	762	6.1	6.6	371	212	139	73	6
5 Баянжаргалан	103	132	91	126	544	739	6.0	5.9	38	61	32	29	4
6 Өндөршил	114	150	116	147	638	885	5.5	6.0	158	284	156	128	4
7 Гурвансайхан	31	55	39	55	287	386	7.4	7.0	63	71	27	44	2
8 Өлзийт	105	104	87	92	795	711	9.1	7.7	58	29	15	14	4
9 Хулд	141	176	128	175	948	1244	7.4	7.1	235	318	176	142	14
10 Луус	83	150	85	149	604	1117	7.1	7.5	120	133	95	38	1
11 Дэлгэрхангай	211	141	202	140	1884	1012	9.3	7.2	52	33	17	16	
12 Сайхан-Овоо	54	65	54	65	394	550	7.3	8.5	153	239	76	163	1
13 Эрдэнэдалай	259	165	224	159	1878	1155	8.4	7.3	893	1554	634	920	44
14 Адаацаг	209	211	153	269	1113	1860	7.3	6.9	23	129	64	65	17
15 Нээдсэн эмнэлэг	2614	3044	2470	3029	17672	23922	7.2	7.9	7271	12832	6816	6016	79
Мөнхдэлгэр	149	216	150	218	1234	2066	8.2	9.5					
Элбэрэлбүян	236	249	236	230	1916	2200	8.1	9.6					
МУЭТөө	402	440	396	437	3167	3488	8.0	8.0	356	160	142	18	
16 Сайнцагаан									566	791	540	251	3
17 Боржигонмандал									276	604	407	197	
19 Өлзийтмандал									96	222	184	38	1
Аймгийн дүн	5044	5734	4744	5736	35095	44314	7.4	7.7	11866	18471	10096	8375	212

Умайн хүзүүний хорт хавдрын илрүүлэг үзлэгийн мэдээ /2022 оны эхний 6 сарын байдлаар/					
Сумдын нэрс	УХХ-ын илрүүлэг үзлэгт хамрагдах зорилтот бүлгийн эмэгтэйчүүдийн тоо	УХХ-ын илрүүлэг үзлэгт хамрагдсан эмэгтэйчүүдийн тоо	Хамрагдалтын хувь	Давтан ПАП	
				Хамрагдалтын хувь	Давтан ПАП
1 Дэлгэрцогт	82	66	80.5		2
2 Дэрэн	118	31	26.3		12
3 Говь-Угтаал	76	5	6.6		
4 Цагаандэлгэр	37		0.0		
5 Баянжаргалан	64	3	4.7		
6 Өндөршил	82	50	61.0	2	
7 Гурвансайхан	123	98	79.7	4	
8 Өлзийт	138	28	20.3	1	
9 Хулд	135	44	32.6		
10 Луус	136	50	36.8		
11 Дэлгэрхангай	140	35	25.0	1	
12 Сайхан-Овоо	118	8	6.8		
13 Эрдэнэдалай	341	106	31.1	1	
14 Адаацаг	172	51	29.7	9	
15 Сайнцагаан	286	154	53.8	28	
16 Боржигонмандал	245	81	33.1	15	
17 Өлзийтмандал	275	77	28.0	25	
Аймгийн дүн	2568	887	34.5	100	

Хөхний хорт хавдрын илрүүлэг үзлэгийн мэдээ			
/2022 оны эхний 6 сарын байдлаар/			
Сумдын нэрс	Хөхний илрүүлэг үзлэгт хамрагдах эмэгтэйчүүдийн тоо	Хөхний илрүүлэг үзлэгт хамрагдсан эмэгтэйчүүдийн тоо	Хамрагдалтын хувь
1 Дэлгэрцогт	205	1	0.5
2 Дэрэн	355		0.0
3 Говь-Угтаал	322	4	1.2
4 Цагаандэлгэр	142	1	0.7
5 Баянжаргалан	307		0.0
6 Өндөршил	339	207	61.1
7 Гурвансайхан	378	94	24.9
8 Өлзийт	445	71	16.0
9 Хулд	398	116	29.1
10 Луус	367	144	39.2
11 Дэлгэрхангай	407	239	58.7
12 Сайхан-Овоо	254	1	0.4
13 Эрдэнэдалай	960	290	30.2
14 Адаацаг	725	8	1.1
15 Сайнцагаан	837	395	47.2
16 Боржигонмандал	1028	103	10.0
17 Өлзийтмандал	929	255	27.4
Аймгийн дүн	8398	1929	23.0

Сумдын нэрс	Бүгд үзлэг		Үүнээс				Гэрийн идээтэй хяналт		Эмнэлгийн шалтгаар								
	цэгшээр	цэсгээг	Урьдчилан сэргийлэх	Өвчний үрчлэлт	хүнээс	Идээтэй хяналт	Нийт үзлэгт	Зөвхөн үзлэгт	Багц эмч	Сумын бага	Эх барууч бага эмч	Сумын их эмч	Нэгдсэн эмч	Эрхтэй эмч	Бусад		
					хүн	вагтан	Идээтэй хяналт	үзлэгт									
1 Дэлгэрцогт	1363	543	820	450	904	90	814	9	0	0.0%	728	635					
2 Дэрэн	1164	466	698	125	388	286	102	502	149	12.8%	128	118	918				
3 Говь-Угтаал	1179	525	654	210	777	552	225	187	4	0.3%		171	1008				
4 Цагаандэлгэр	457	172	285	199	241	102	139	14	3	0.7%		166	291				
5 Баянжаргалан	640	249	391	210	359	224	135	37	5	0.8%	120	173	347				
6 Өндөршил	1882	687	1195	658	841	385	456	235	98	5.2%	50	800	493				
7 Гурвансайхан	805	268	537	132	646	114	532	18	9	1.4%	100	418	287				
8 Өлзийт	719	280	439	262	422	284	138	19	13	1.8%	3	197	5	517			
9 Хулд	630	277	353	203	263	194	69	47	87	13.8%	116	127	387				
10 Луус	1721	701	1020	957	317	215	102	314	84	4.9%	229		1492				
11 Дэлгэрхангай	761	301	460	120	460	365	95	70	44	5.8%	67		761				
12 Сайхан-Овоо	530	173	357	85	384	200	184	47	7	1.3%	81		449				
13 Эрдэнэдалай	4604	1515	3089	1941	1509	955	554	577	498	10.8%	3212	814	578				
14 Адаацаг	1748	750	998	978	541	345	196	103	80	4.6%	134	534	1080				
15 Нэгдсэн эмчлэг	38754	11787	26967	2598	34369	24572	9797	1770	17				38754				
16 Мөндөлгөр	228	66	162		228	201	27								228		
17 Элбэрэлбуян	251	64	187		251	245	6								251		
18 УАУТ	821	275	546		821	675	146								821		
19 Сайнцагаан	6162	2568	3594	1292	2744	1699	1045	1598	265	4.3%	1807		4355				
# Боржигонмандал	3624	1204	2420	653	1634	954	880	704	415	11.5%					3624		
21 Өлзийтмандал	6751	2569	4182	1033	1872	1192	680	3300	424	6.3%	122				6751		
Аймгийн дүн	74794	25440	49354	12106	50171	33849	16322	9551	2202	2.9%	7441	534	2792	13598	38754	10375	1300



2022 оны эхний 6 сарын байдлаар 5514 түргэн тусламжийн дуудлага хүлээн авч гүйцэтгэсэнээс 17.3 хувийг алсын дуудлага, нийт дуудлагын 3,2 хувийг осол гэмтлийн дуудлага эзэлж байна.

Халдварт бус өвчлөлийн эрт илрүүлгийн үзлэгийн мэдээлэл:

2022 оны эхний 6 сарын байдлаар артерийн гипертензийн илрүүлэгийн үзлэгт нийт 4380 хүн буюу 36.3%, чихрийн шижин өвчний эрт илрүүлэгийн үзлэгт нийт 4519 хүн буюу 34.8 % нь тус тус хамрагдсан байна.

Жирэмсэн эмэгтэйчүүдийн шинжилгээнд хамрагдалт									
/2022 оны эхний 6 сарын байдлаар/									
Сумдын нэр	2022 онд хяналтанд шинээр авсан жирэмсний тоо	Трихромониаз илрүүлэх шинжилгээнд хамрагдсан хүний тоо	Үүнээс: эерэг	Заг хүйтэн илрүүлэх шинжилгээнд хамрагдсан хүний тоо	Үүнээс: эерэг	Тэмбүү илрүүлэх шинжилгээнд хамрагдсан хүний тоо	Үүнээс: эерэг	ХДХВ/ДОХ илрүүлэх шинжилгээнд хамрагдсан хүний тоо	Үүнээс: эерэг
1 Дэлгэрцогт	8	8		8		8		8	
2 Дэрэн	18	0		0		14		14	
3 Говь-Угтаал	8	8		0		8		8	
4 Цагаандэлгэр	4	0		0		3		3	
5 Баянжаргалан	3	0		0		1		1	
6 Өндөршил	8	0		0		7		7	
7 Гурвансайхан	14	14		14		14		14	
8 Өлзийт	13	11		11		11		11	
9 Хулд	10	10		10		10		10	
10 Луус	10	10		10		10		10	
11 Дэлгэрхангай	20	20		20		20		20	
12 Сайхан-Овоо	15	0		0		15		15	
13 Эрдэнэдалай	46	46		0		46		46	
14 Адаацаг	22	22		22		22		22	
15 Сайнцагаан	65	65		65		65	1	65	
16 Боржигонмандал	40	37		37		38		38	
17 Өлзийтмандал	62	62		62		62		62	
Аймгийн дүн	366	313	0	259	0	354	1	354	0

0-5 насны Хүүхдийн хоол тэжээлийн мэдээ

/2022 оны 6 сарын байдлаар/

Сумдын нэрс	Нийт хүүхдийн тоо	Жинлэсэн хүүхдийн тоо	Туранхай	Тураалтай	Өсөлтийн хоцрогдолтой	А аминдэм уусан	Д аминдэм уусан	ОНБТ хэрэглэсэн
1 Дэлгэрцогт	168	49					22	
2 Дэрэн	222	213					4	
3 Говь-Угтаал	121							
4 Цагаандэлгэр	112	35				35	10	
5 Баянжаргалан	152	15				42		
6 Өндөршил	122	40				2	30	
7 Гурвансайхан	207	72					6	
8 Өлзийт	222	10				32		
9 Хулд	205	21				7	3	
10 Луус	170	12				3	9	
11 Дэлгэрхангай	128	57				57	33	
12 Сайхан-Овоо	172	34				12	10	
13 Эрдэнэдалай	640	51				1	2	
14 Адаацаг	345	132				105	25	
15 Сайнцагаан	553	126					106	
16 Боржигонмандал	436	260				4	12	2
17 Өлзийтмандал	651	446				65	116	
Аймгийн дүн	4626	1573	0	0	0	365	388	2

2022 оны эхний 6 сарын түргэн тусламжийн дуудлага

		Бүх дуудлага	Үүнээс алсын дуудлага	Осол гэмтлийн дуудлага
1	Дэлгэрцогт	135	43	10
2	Дэрэн	132	110	
3	Говь-Угтаал	102	34	
4	Цагаандэлгэр	152		5
5	Баянжаргалан	220	66	1
6	Өндөршил	68	30	4
7	Гурвансайхан	101	55	1
8	Өлзийт	77	53	3
9	Хулд	106	37	4
10	Луус	252	54	1
11	Дэлгэрхангай	135	13	
12	Сайхан-Овоо	35	28	3
13	Эрдэнэдалай	520	149	19
14	Адаацаг	232	165	5
15	Нэгдсэн эмнэлэг	2869	27	117
16	Сайнцагаан	263	93	3
17	Боржигонмандал	18		
18	Өлзийтмандал	97		
	Аймгийн дүн	5514	957	176

Артерийн гипертензийн эрт илрүүлэг үзлэгийн мэдээ								
/2022 оны 6 сарын байдлаар/								
Сумдын нэрс	Артерийн гипертензи эрт илрүүлэг үзлэгт хамрагдвал зохих хүний тоо	Артерийн гипертензи эрт илрүүлэг үзлэгт анх удаа хамрагдсан хүний тоо	Үүнээс		Давтан үзлэг	Оношлогдсон артерийн гипертензи	Хамрагдалтын хувь	
			эрэгтэй	эмэгтэй				
1	Дэлгэрцогт	356	47	20	27			13.2
2	Дэрэн	453	277	141	136	5	5	61.1
3	Говь-Угтаал	420	50	23	27			11.9
4	Цагаандэлгэр	295	162	80	82	10	1	54.9
5	Баянжаргалан	421	141	75	66			33.5
6	Өндөршил	398	193	75	118	18	9	48.5
7	Гурвансайхан	428	279	150	129	4	4	65.2
8	Өлзийт	634	21	5	16			3.3
9	Хулд	432	199	101	98	10		46.1
10	Луус	425	192	85	107	16	16	45.2
11	Дэлгэрхангай	521	494	205	289			94.8
12	Сайхан-Овоо	587	102	30	72			17.4
13	Эрдэнэдалай	3141	886	328	558	11	8	28.2
14	Адаацаг	698	88	40	48	2		12.6
15	Сайнцагаан	999	503	203	300	8	4	50.4
16	Боржигонмандал	918	191	65	126	12	8	20.8
17	Өлзийтмандал	947	555	214	341			58.6
	Аймгийн дүн	12073	4380	1840	2540	96	55	36.3

Чихрийн шижин хэв шинж -2 эрт илрүүлэг үзлэгийн мэдээ								
/2022 оны 6 сарын байдлаар/								
Сумдын нэрс	Чихрийн шижин хэв шинж - 2 эрт илрүүлэг үзлэгт хамрагдвал зохих хүний тоо	Чихрийн шижин хэв шинж - 2 эрт илрүүлэг үзлэгт анх удаа хамрагдсан хүний тоо	Үүнээс		Давтан үзлэг	Оношлогдсон чихрийн шижин	Хамрагдалтын хувь	
			эрэгтэй	эмэгтэй				
1	Дэлгэрцогт	473	18	6	12			3.8
2	Дэрэн	492	277	141	136			56.3
3	Говь-Угтаал	446	52	24	28			11.7
4	Цагаандэлгэр	307	162	80	82	20	1	52.8
5	Баянжаргалан	450	141	75	66			31.3
6	Өндөршил	416	193	75	118			46.4
7	Гурвансайхан	455	281	142	139			61.8
8	Өлзийт	690	35	17	18			5.1
9	Хулд	451	199	101	98			44.1
10	Луус	548	233	97	136	2	2	42.5
11	Дэлгэрхангай	551	494	205	289			89.7
12	Сайхан-Овоо	630	102	30	72			16.2
13	Эрдэнэдалай	3286	909	336	573	3	3	27.7
14	Адаацаг	748	120	54	66	5		16.0
15	Сайнцагаан	1020	541	196	345		1	53.0
16	Боржигонмандал	940	207	71	136	1	1	22.0
17	Өлзийтмандал	1071	555	214	341			51.8
	Аймгийн дүн	12974	4519	1864	2655	31	8	34.8