

2022-6-5

# ЭРҮҮЛ МЭНДИЙН СТАТИСТИКИЙН МЭДЭЭЛЭЛ

2022 ОНЫ ЭХНИЙ 5 САРЫН БАЙДЛААР

*Эрүүл мэндийн газар, Удирдлага төлөөлөлт,  
санхүүгийн хэлтэсээс эрхлэн гаргав.*

*Утас : 7059 3959  
Факс : 7059 3894*

*Цахим хаяг : [www.dundgovi.mohs.mn](http://www.dundgovi.mohs.mn)  
Facebook хаяг: Дундговь Эрүүл мэндийн газар*

*Эрхэлсэн : О.Энхцэцэг  
Эрүүл мэндийн статистик мэдээ,  
мэдээлэл хариуцсан мэргэжилтэн  
Ё. Цэцэг-Өлзий  
Эрүүл мэндийн мэдээллийн цахим  
сан хариуцсан мэргэжилтэн*

Халдварт өвчин 2022 оны 5 сарын байдлаар

Сумдын нэрс	B01 Салхинцэгэ /Varicella/		A03 Цусан сулгаа /Shigellosis/		Нас баралт
	Өвчлөл		Өвчлөл		
	2021 онд	2022 онд	2021 онд	2022 онд	
1 Дэлгэрцөгт					0
2 Дэрэн					0
3 Говь-Угтаал			1	6.5	0
4 Цагаандэлгэр					0
5 Баянжаргалан					0
6 Өндөршил					0
7 Гурвансайхан	11				0
8 Өлзийт					0
9 Хулд					0
10 Луус					0
11 Дэлгэрхангай					0
12 Сайхан-Овоо					0
13 Эрдэнэдалай					0
14 Адаацаг					0
15 Нэгдсэн эмнэлэг					0
16 Сайнцагаан	1				0
<b>Аймгийн дүн</b>	<b>12</b>				<b>0.2</b>

Эрүүл мэндийн зарим үзүүлэлт

/2021, 2022 оны эхний 5 сарын байдлаар/

№	Үзүүлэлт	Нэгж	2021 он	2022 он	Өсөлт бууралт
1	Төрсөн эх	Бодит тоо	383	281	-102
2	Амьд төрсөн хүүхэд	Бодит тоо	385	280	-105
3	Амьгүй төрсөн хүүхэд	Бодит тоо	1	2	1
		1000 нийт төрөлтөд	2.6	7.1	4.5
4	Эхийн эндэгдэл	Бодит тоо	0	0	0
		100 000 амьд төрөлтөд	0	0	0
5	Жирэмсний эрт хяналт	Бодит тоо	88.8	92.8	4
6	Нийт нас баралт	Бодит тоо	90	94	4
7	Эмнэлэгт нас баралт	Бодит тоо	16	21	5
		Хувь	17.8	22.3	4.5
8	Хоног болоогүй нас баралт	Бодит тоо	8	12	4
		Хувь	50.0	57.1	7.1
9	5 хүртэлх насны хүүхдийн эндэгдэл	Бодит тоо	3	1	-2
		1000 амьд төрөлтөд	7.8	3.6	-4.2
10	Нялхсын эндэгдэл /0-364 хоног/	Бодит тоо	3	1	-2
		1000 амьд төрөлтөд	7.8	3.6	-4.2
11	Нярайн эндэгдэл /0-28 хоног/	Бодит тоо	2	0	-2
		1000 амьд төрөлтөд	5.2	0.0	-5.2
		Нялхсын эндэгдэлд эзлэх хувь	66.7	0.0	-66.7
12	Нярайн эрт үеийн эндэгдэл /0-6 хоног/	Бодит тоо	1	0	-1
		Нярайн эндэгдэлд эзлэх хувь	50.0	0.0	-50
		Бодит тоо	1	0	-1
13	Перинаталь эндэгдэл	Бодит тоо	1	2	1
		1000 нийт төрөлтөд	2.6	7.1	4.5
14	Эмчлэгдсэн өвчтөн	Бодит тоо	3756	4879	1123
15	Ор хоног	Бодит тоо	26626	38114	11488
16	Нийт халдварт өвчин	Бодит тоо	150	2753	2603
		10 000 хүн амд	32.0	580.7	548.7

Эх хүүхдийн эрүүл мэнд

2022 оны эхний 5 сарын байдлаар аймгийн хэмжээнд нийт 281 эх төрсөн нь өнгөрсөн оны мөн үетэй харьцуулахад 102 төрөлтөөр буурсан байна. Нийт сумд Нэгдсэн эмнэлэгт төрөлт буурсан байна. Нийт төрсөн эхчүүдийн 95.4% нь аймгийн Нэгдсэн эмнэлэгт төрсөн байна.

2022 оны эхний 5 сарын байдлаар аймгийн хэмжээнд 280 хүүхэд амьд төрсөн нь өнгөрсөн оны мөн үеэс 105 хүүхдээр буюу 37.5 хувиар буурсан. Нийт амьд төрсөн 280 хүүхдийн 45.4 хувь нь эрэгтэй, 54.6 хувь нь эмэгтэй хүүхэд байна. Амьд төрсөн нийт 280 хүүхдэд 2500-аас доош жинтэй төрсөн хүүхэд 8 буюу 3.8% бүртгэгдсэн байна. Төрөөд 1 цагийн дотор хөхөө амласан хүүхдийн эзлэх хувь 96,1% байна.

2022 оны эхний 5 сарын байдлаар 0-1 насны хүүхдийн осол гэмтлийн нас баралт 1 тохиолдол Өлзийтмандал өрхийн ЭМТ-д бүртгэгдлээ. 5 хүртэлх насны хүүхдийн эндэгдэл бүртгэгдээгүй байна.

Хүүхдийн эндэгдлийн мэдээ 2022 оны эхний 5 сарын байдлаар

Сумдын нэрс	1 хүртэлх насны хүүхдийн эндэгдэл		1 хүртэлх насны хүүхдийн эндэгдэл /амьд төрсөн 1000 хүүхдэд/		5 хүртэлх насны хүүхдийн эндэгдэл		5 хүртэлх насны хүүхдийн эндэгдэл /амьд төрсөн 1000 хүүхдэд/		Амьгүй төрсөн хүүхэд	
	2021 онд	2022 онд	2021 онд	2022 онд	2021 онд	2022 онд	2021 онд	2022 онд	2021 онд	2022 онд
	1 Дэлгэрцогт									
2 Дэрэн										
3 Говь-Угтаал										
4 Цагаандэлгэр										
5 Баянжаргалан										
6 Өндөршил										
7 Гурвансайхан										
8 Өлзийт										
9 Хулд										
10 Луус										
11 Дэлгэрхангай										
12 Сайхан-Овоо										
13 Эрдэнэдалай										
14 Адаацаг	1		250.0		1		250.0			
15 Нэгдсэн эмнэлэг	2		5.8		2		5.8		1	2
16 Сайнцагаан										
17 Боржигонмандал										
19 Өлзийтмандал		1		19.2		1		34.5		
<b>Аймгийн дүн</b>	<b>3</b>	<b>1</b>	<b>7.8</b>	<b>3.6</b>	<b>3</b>	<b>1</b>	<b>7.8</b>	<b>3.6</b>	<b>1</b>	<b>2</b>

Халдварт өвчин 2022 оны 5 сарын байдлаар

Сумдын нэрс	B97.2 Коронавируст халдвар /Coronavirus disease/		Нас баралт		Гар, хөл агны өвчин /Hand, foot and mouth disease/		Нас баралт	
	10 000 хүн амд		Нас баралт		10 000 хүн амд		Нас баралт	
	Өвчлөл	2021 онд	2022 онд	2021 онд	2022 онд	Өвчлөл	2021 онд	2022 онд
1 Дэлгэрцогт		33		324.0				0
2 Дэрэн	1	65	4.7	491.7	1		4.7	0
3 Говь-Угтаал		122		1309.7				0
4 Цагаандэлгэр		65		1047.5				0
5 Баянжаргалан		29		361.8				0
6 Өндөршил		51		567.3				0
7 Гурвансайхан		116		864.4				0
8 Өлзийт	15	160	62.9	1092.5				0
9 Хулд		86		581.3				0
10 Луус		64		532.7				0
11 Дэлгэрхангай		166		1168.6				0
12 Сайхан-Овоо		45		334.8				0
13 Эрдэнэдалай	39	145	66.4	392.0				0
14 Адаацаг		150		866.1				0
15 Сайнцагаан		1413		1383.8	3		1.9	0
16 Нэгдсэн эмнэлэг	3		1.9					0
<b>Аймгийн дүн</b>	<b>58</b>	<b>2710</b>	<b>12.4</b>	<b>571.6</b>	<b>2</b>	<b>4</b>	<b>0.9</b>	<b>0</b>

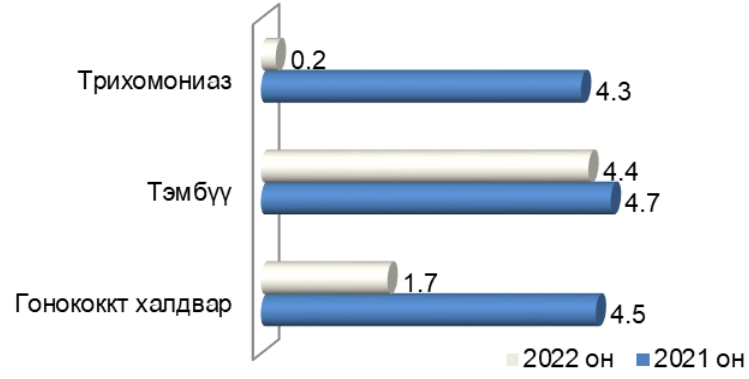
**Халдварт өвчин 2022 оны 5 сарын байдлаар**

Сумдын нэрс	А50 - А53 Тэмбүү /Suphils/				А54 Гонококк халдвар /Gonococcal infection/					
	Өвчлөл		10 000 хун амд		Өвчлөл		10 000 хун амд			
	2021 онд	2022 онд	2021 онд	2022 онд	2021 онд	2022 онд	2021 онд	2022 онд		
1 Дэлгэрцогт					0	2	1	12.2	9.8	0
2 Дэрэн					0	1		4.7		0
3 Говь-Угтаал		1		10.7	0	1		6.5		0
4 Цагаандэлгэр					0					0
5 Баянжаргалан					0					0
6 Өндөршил					0					0
7 Гурвансайхан					0	1		4.7		0
8 Өлзийт					0	1		4.2		0
9 Хулд	3	1	12.6	6.8	0					0
10 Луус	1	2	5.3	16.6	0					0
11 Дэлгэрхангай					0				7.4	0
12 Сайхан-Овоо	1	1	1.7	2.7	0	2		3.4		0
13 Эрдэнэдалай		1		5.8	0					0
14 Адаацаг	17	15	10.7	14.7	0	13	6	8.2	5.9	0
15 Сайнцагаан					0					0
16 Нэгдсэн эмнэлэг					0					0
<b>Аймгийн дүн</b>	<b>22</b>	<b>21</b>	<b>4.7</b>	<b>4.4</b>	<b>0</b>	<b>21</b>	<b>8</b>	<b>4.5</b>	<b>1.7</b>	<b>0</b>

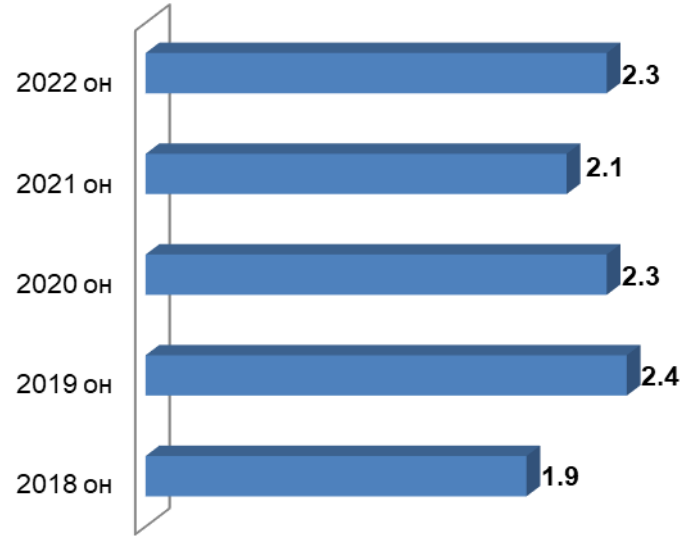
**Эх, хүүхдийн эрүүл мэндийн үзүүлэлт 2022 оны эхний 5 сарын байдлаар**

Сумдын нэрс	Төрсөн эхийн тоо			Амьд төрсөн хүүхэд			2500 гр-с доош жинтэй төрсөн			Жирэмсний хяналтанд шинээр хамрагдсан				Жирэмсний эрт хяналт	
	2021 онд	2022 онд	2022 онд	Бүгд	эр	эм	2021 онд	2022 онд	2022 онд	Бүгд	0-3 сартай	4-6 сартай	7 ба дээш	2021 онд	2022 онд
	2021 онд	2022 онд	2022 онд	Бүгд	эр	эм	2021 онд	2022 онд	2022 онд	Бүгд	0-3 сартай	4-6 сартай	7 ба дээш	2021 онд	2022 онд
1 Дэлгэрцогт				0	0					7	7			100.0	100.0
2 Дэрэн	1			1	0					13	11	2		90.9	84.6
3 Говь-Угтаал	3	1	3	1	1	1				4	4			100.0	0.0
4 Цагаандэлгэр		1	0	1	1					4	3	1		100.0	0.0
5 Баянжаргалан	1		1	0	0					3	3			81.8	100.0
6 Өндөршил	5	4	5	4	3	1				7	7			100.0	100.0
7 Гурвансайхан			0	0	0					7	6	1		100.0	85.7
8 Өлзийт	3	3	3	3	2	1				12	12			100.0	
9 Хулд	1		1	0	0					8	8			100.0	100.0
10 Луус			0	0	0					6	6			100.0	100.0
11 Дэлгэрхангай	3	2	3	2	2					17	12	5		100.0	70.6
12 Сайхан-Овоо	3	1	3	1	1					10	10			88.2	100.0
13 Эрдэнэдалай	15	1	15	1	1	1			1	42	39	3		85.7	92.9
14 Адаацаг	4		4	0	0					17	16	1		86.4	94.1
15 Нэгдсэн эмнэлэг	344	268	346	267	118	149	9	8			0				
16 Сайнцагаан			0	0						55	54	1		83.8	98.2
17 Боржигонмандал			0	0						34	32	1	1	86.1	94.1
18 Өлзийтмандал			0	0						47	42	5		82.4	89.4
<b>Аймгийн дүн</b>	<b>383</b>	<b>281</b>	<b>385</b>	<b>280</b>	<b>127</b>	<b>153</b>	<b>10</b>	<b>8</b>		<b>293</b>	<b>272</b>	<b>20</b>	<b>1</b>	<b>88.8</b>	<b>92.8</b>

**БЗДХӨ-ний илрэлт  
/2021, 2022 оны эхний 5 сарын байдлаар/**



**Сүрьеэ өвчний илрэлт  
/сүүлийн 5 жилийн эхний 4 сарын  
байдлаар/**



**Халдварт өвчин 2022 оны 5 сарын байдлаар**

Сумдын нэрс	A15-A19 Сүрьеэ /Tuberculosis/				A59 Трихомониаз /Trichomoniasis/				Нас баралт
	Өвчлөл		10 000 хүн амд		Өвчлөл		10 000 хүн амд		
	2021 онд	2022 онд	2021 онд	2022 онд	2021 онд	2022 онд	2021 онд	2022 онд	
1 Дэлгэрцөгт		2		19.6					0
2 Дэрэн		2		15.1					0
3 Говь-Угтаал	1		6.5		1		6.5		0
4 Цагаандэлгэр	1		9.6						0
5 Баянжаргалан									0
6 Өндөршил									0
7 Гурвансайхан	1		4.7						0
8 Өлзийт	1		4.2		2		8.4		0
9 Хулд									0
10 Луус									0
11 Дэлгэрхангай		1		7.0	1				0
12 Сайхан-Овоо					1		4.7		0
13 Эрдэнэдалай	1	1	1.7	2.7	1	1	1.7		0
14 Адаацаг					2		7.1		0
15 Нэгдсэн эмнэлэг									0
16 Сайнцагаан	5	5	3.2	1.9	12	1	7.6	1.0	0
<b>Аймгийн дүн</b>	<b>10</b>	<b>11</b>	<b>2.1</b>	<b>2.3</b>	<b>20</b>	<b>1</b>	<b>4.3</b>	<b>0.2</b>	<b>0</b>

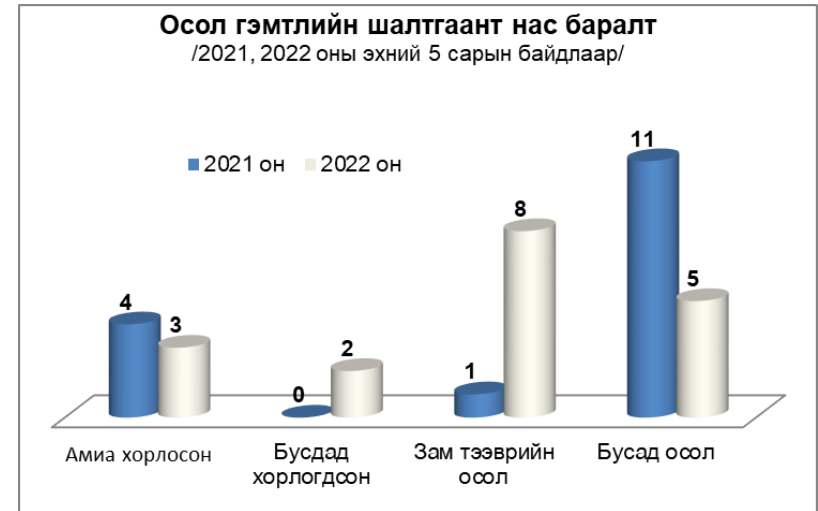
Бүртгэгдсэн бүх халдварт өвчин 2022 оны 5 сарын байдлаар													
Сумдын нэрс	Бүртгэгдсэн бүх халдварт өвчин				Халдварт өвчний шийтгэл		В15-В19 Вирус гепатит /Viral hepatitis/				Нас баралт		
	Өвчлөл		10 000 хүн амд		Халдварт өвчний шийтгэл		Өвчлөл		10 000 хүн амд				
	2021 онд	2022 онд	2021 онд	2022 онд	2021 онд	2022 онд	2021 онд	2022 онд	2021 онд	2022 онд			
1 Дэлгэрцогт	2	36	12.2	353.5								0	
2 Дэрэн	3	67	14.0	506.8								0	
3 Говь-Угтаал	4	123	25.8	1320.5								0	
4 Цагаандэлгэр	1	65	9.6	1047.5								0	
5 Баянжаргалан		29		361.8								0	
6 Өндөршил		51		567.3								0	
7 Гурвансайхан	13	116	60.7	864.4								0	
8 Өлзийт	19	161	79.7	1099.4					1		6.8	0	
9 Хулд	3	87	12.6	588.0								0	
10 Луус	1	66	5.3	549.3								0	
11 Дэлгэрхангай	1	130	4.3	915.2								0	
12 Сайхан-Овоо	1	46	4.7	342.3								0	
13 Эрдэнэдалай	44	147	74.9	397.4								0	
14 Адаацаг	2	151	7.1	871.8								0	
15 Сайнцагаан	56	1478	35.3	1447.5					2	1	1.3	1.0	0
16 Нэгдсэн эмнэлэг					2								0
<b>Аймгийн дүн</b>	<b>150</b>	<b>2753</b>	<b>32.0</b>	<b>580.7</b>	<b>2</b>	<b>2</b>	<b>2</b>	<b>2</b>	<b>2</b>	<b>0.4</b>	<b>0.4</b>	<b>0</b>	

### Хүн амын нас баралт

2022 оны эхний 5 сарын байдлаар аймгийн хэмжээнд нас баралтын 94 тохиолдол бүртгэгдсэн бөгөөд өнгөрсөн оны мөн үеэс 4 тохиолдлоор өссөн, нийт нас барсан хүний 64.8 хувь нь эрэгтэй, 35.2 хувь нь эмэгтэй хүн байна.

Нийт нас баралтын 21 тохиолдол буюу 22.3% нь эмнэлэгийн нас баралт эзэлж байна. Эмнэлэгийн нас баралт өнгөрсөн оны мөн үеэс 5 тохиолдлоор өссөн байна.

Хорт хавдрын шалтгаант нас баралт 24 тохиолдол бүртгэгдсэн ба нийт нас баралтын 25.5%-ийг эзэлж байна.



**Нас баралтын мэдээ 2022 оны эхний 5 сарын байдлаар**

Сумдын нэрс	Бүх нас баралт			Үүнээс эмнэлэгт		Эмнэлэгт хонго болоогүй		Задлан шинжилгээ				
	2021 он	2022 он		2021 он	2022 он	2021 он	2022 он	Эмнэлэг судлалын задлан	Шүүх эмнэлгийн задлан шинжилгээ	Амьгүй төрөлтөд хийсэн	Оношийн зөрүү	
		Бүгд	эр									эм
1 Дэлгэрцогт	6	0										
2 Дэрэн	5	2	1	1								
3 Говь-Устгал	3	3	2	1	2							
4 Цагаандэлээр	0	1										
5 Баянжаргалан	4	7	5	2	2	1	1	1				
6 Өндөршил	3	7	4	3	3	1	2	1				
7 Гурвансайхан	3	4	3	1								
8 Өлзийт	3	1	1									
9 Хулд	2	4	3	1	1							
10 Луус	4	3	2	1	2							
11 Дэлгэрхангай	3	2	2									
12 Сайхан-Овоо	4	4	2	2	1							
13 Эрдэнэдалай	7	11	7	4	3	1						
14 Адаацаг	2	7	5	2	2	1	4	1	5			
15 Нэгдсэн эмнэлэг	10	14	9	5	3	10	14	5	6	3	2	
16 Сайнцагаан	14	7	5	2	2							
17 Боржигонмандал	6	6	1	5	4							
19 Өлзийтмандал	11	11	8	3	1							
20 Мөнхдэлгэр	0	0										
21 Элбэрэлбуян	0	0										
<b>Аймгийн дүн</b>	<b>90</b>	<b>94</b>	<b>61</b>	<b>33</b>	<b>24</b>	<b>16</b>	<b>21</b>	<b>8</b>	<b>12</b>	<b>3</b>	<b>2</b>	<b>0</b>

**Халдварт өвчин**

Аймгийн хэмжээнд 2022 оны эхний 5 сарын байдлаар 2753 халдварт өвчин бүртгэгдэж 10 000 хүн амд 580,7 промилль болж өнгөрсөн оны мөн үеэс 2603 тохиолдол буюу 548,7 промиллиор өссөн. /2021 оны эхний 5 сард 150 тохиолдол 10 000 хүн амд 32,0/

Халдварт өвчнийг бүтцээр нь авч үзвэл :

БЗДХӨ – 1,1%, Сүрьеэ 0,4%, Амьсгалын замын халдвар- 98,4%, вирус гепатит 0,1%-ийг тус тус эзэлж байна.

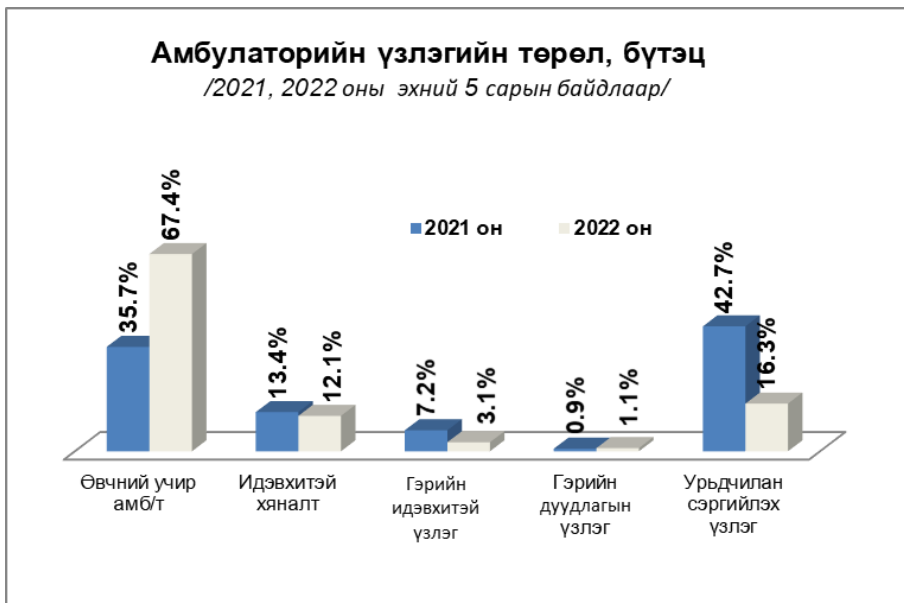




**Амбулатори, стационарын тусламж үйлчилгээний зарим үзүүлэлтүүд:**

2022 оны эхний 5 сарын байдлаар стационарит шинээр 4904 эмчлүүлэгч хэвтэж, 4879 эмчлүүлэгч эмнэлгээс гарсан бөгөөд нийт 38114 ор хоног ашиглаж, дундаж ор хоног 7.8 байна.

2022 оны эхний 5 сарын байдлаар 63479 үзлэг бүртгэгдсэнээс урьдчилан сэргийлэх үзлэг 16,3%, амбулаторийн үзлэг 67,4%, идэвхитэй хяналт 12,1%, гэрийн идэвхитэй хяналтын үзлэг 3,1%, гэрийн дуудлагын үзлэг 1,1%-ийг эзэлж байна. Нийт үзлэгт хамрагдсан хүмүүсийн 34,3% нь эрэгтэй, 65,7% нь эмэгтэй хүн байна.



2022 оны 6 сарын 01-ний байдлаар 399 жирэмсэн эмэгтэй хяналтанд байгаа бөгөөд шинээр хяналтанд авсан 293 жирэмсэн эмэгтэйчүүдээс 92,8 хувь нь эхний 3 сартайд 6,8 хувь нь 4-6 сартайдаа, 0,4 хувь нь 7 ба түүнээс дээш сартайдаа хяналтанд хамрагдсан байна. Шинээр хяналтанд авсан жирэмсэн эмэгтэйчүүдээс 97,3% нь цусны шинжилгээнд хамрагдсан байна.

2022 оны эхний 5 сарын байдлаар хорт хавдрын өвчлөлийн 30 тохиолдол шинээр бүртгэгдсэн байна.

Хавдрыг байршлаар нь авч үзвэл: Элэг-12, умайн хүзүү-1, уушиг-4, уруулын-1, улаан хоолойн -3, гэдэсний-3, ходоод-1, төвөнх-1, нойр булчирхайн-1, хөх-1, давсаг-1, эм бэлэг эрхтний-1 тус тус бүртгэгдсэн байна. Үе шатаар нь авч үзвэл: I шатандаа-2, II шатандаа-2, III шатандаа-13, IV шатандаа-13 тохиолдол тус тус бүртгэгдсэн байна.

2022 оны эхний 5 сарын байдлаар аймгийн хэмжээнд осол гэмтлийн шалтгаант өвчлөлийн 166 тохиолдол бүртгэгдсэн нь нийт халдварт бус өвчлөлийн 1,1 хувийг эзэлж байна.

Осол гэмтлийн шалтгаант нас баралтын 24 тохиолдол бүртгэгдэж нийт нас баралтын 25,5 хувийг эзэлж байна. Осол гэмтлийн шалтгаант нас баралтыг бүтцээр нь авч үзвэл зам тээврийн 8, бусад осол 5, амиа хорлосон 3, бусдад хорлогдсон 2 тохиолдол бүртгэгдсэн байна.

2022 оны эхний 5 сарын осол гэмтлийн шалтгаант нас баралт						
	Осол гэмтэл	Үүнээс				
		Амиа хорлосон	Бусдад хорлогдсон	Зам тээврийн осол	бусад осол	
1	Дэлгэрцогт	0				
2	Дэрэн	0				
3	Говь-Угтаал	1	1			
4	Цагаандэлгэр	1			1	
5	Баянжаргалан	0				
6	Өндөршил	1		1		
7	Гурвансайхан	1			1	
8	Өлзийт	0				
9	Хулд	2	1	1		
10	Луус	1		1		
11	Дэлгэрхангай	1		1		
12	Сайхан-Овоо	0				
13	Эрдэнэдалай	2	1	1		
14	Адаацаг	2		1	1	
15	Сайнцагаан	1		1		
16	Нэгдсэн эмнэлэг	2		1	1	
17	Боржигонмандал	0				
18	Өлзийтмандал	3	1	1	1	
	<b>Аймгийн дүн</b>	<b>18</b>	<b>3</b>	<b>2</b>	<b>8</b>	<b>5</b>

**Стационари, амбулаторийн тусламж үйлчилгээний зарим үзүүлэлтүүд  
2022 оны 5 сарын байдлаар**

Сумдын нэрс	Эмнэлэгт шилээр хэвлсэн		Эмчлэгдэж гарсан хүний тоо		Стационарын ор хоног		Дундаж ор хоног		Бүртгэгдсэн бүх өвчлөл			Осол гэмтлийн өвчлөл	
	2021 он	2022 он	2021 он	2022 он	2021 он	2022 он	2021 он	2022 он	2021 он	2022 он	2022 он		
							он	он	онд	Бүгд	Шинэ		Хүүчин
1 Дэлгэрцогт	139	121	138	114	844	707	6.1	6.2	143	175	8	167	15
2 Дэрэн	45	113	39	122	258	870	6.6	7.1	122	144	121	23	2
3 Говь-Угтаал	42	64	45	65	288	438	6.4	6.7	676	413	413	0	7
4 Цагаандэлгэр	38	107	38	101	224	681	5.9	6.7	341	187	117	70	
5 Баянжаргалан	90	116	79	115	473	676	6.0	5.9	36	52	26	26	2
6 Өндөршил	94	136	93	132	517	780	5.6	5.9	138	220	106	114	3
7 Гуравансайхан	13	49	24	50	154	352	6.4	7.0	44	49	9	40	1
8 Өлзийт	88	94	76	83	656	650	8.6	7.8	53	28	14	14	3
9 Хулд	95	160	93	156	683	1114	7.3	7.1	208	293	168	125	6
10 Луус	71	122	74	120	539	918	7.3	7.7	108	118	86	32	1
11 Дэлгэрхангай	68	117	64	114	419	847	6.5	7.4	46	26	13	13	
12 Сайхан-Овоо	46	56	44	56	314	483	7.1	8.6	142	176	62	114	
13 Эрдэнэдалай	181	140	187	140	1550	1014	8.3	7.2	773	1315	571	744	34
14 Адаацаг	125	186	122	238	822	1663	6.7	7.0	23	15	15	0	14
15 Нэгдсэн эмнэлэг	2003	2596	1969	2560	13384	20633	6.8	8.1	6578	10207	5876	4331	75
Мөнх дэлгэр	134	181	133	181	1119	1749	8.4	9.7		0	0	0	
Элбэрэлбуян	214	197	198	182	1663	1747	8.4	9.6		0	0	0	
МУЭ Төв	351	349	340	350	2719	2792	8.0	8.0	296	100	82	18	2
16 Сайнцагаан									519	682	495	187	
17 Боржгонмандал									231	556	386	170	
19 Өлзийтмандал									94	186	148	38	1
<b>Аймгийн дүн</b>	<b>3837</b>	<b>4904</b>	<b>3756</b>	<b>4879</b>	<b>26626</b>	<b>38114</b>	<b>7.1</b>	<b>7.8</b>	<b>10571</b>	<b>14942</b>	<b>8716</b>	<b>6226</b>	<b>166</b>

**Умайн хүзүүний хорт хавдрын илрүүлэг үзлэгийн мэдээ**

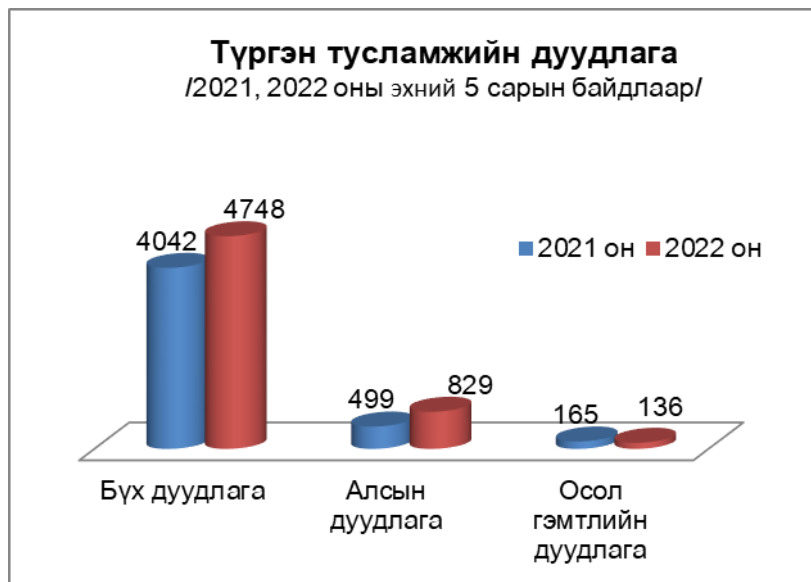
/2022 оны эхний 5 сарын байдлаар/

Сумдын нэрс		УХХ-ын илрүүлэг үзлэгт хамрагдах зорилтот бүлгийн эмэгтэйчүүдийн тоо	УХХ-ын илрүүлэг үзлэгт хамрагдсан эмэгтэйчүүдийн тоо	Хамрагдалтын хувь	Давтан ПАП
1	Дэлгэрцогт	82	66	80.5	2
2	Дэрэн	118		0.0	
3	Говь-Угтаал	76	5	6.6	
4	Цагаандэлгэр	37		0.0	
5	Баянжаргалан	64		0.0	
6	Өндөршил	82	24	29.3	
7	Гуравансайхан	123	79	64.2	1
8	Өлзийт	138	15	10.9	1
9	Хулд	135	43	31.9	
10	Луус	136	46	33.8	
11	Дэлгэрхангай	140	34	24.3	
12	Сайхан-Овоо	118	8	6.8	
13	Эрдэнэдалай	341	89	26.1	
14	Адаацаг	172	50	29.1	4
15	Сайнцагаан	286	129	45.1	25
16	Боржигонмандал	245	63	25.7	
17	Өлзийтмандал	275	61	22.2	
	<b>Аймгийн дүн</b>	<b>2568</b>	<b>712</b>	<b>27.7</b>	<b>33</b>

Хөхний хорт хавдрын илрүүлэг үзлэгийн мэдээ /2022 оны эхний 5 сарын байдлаар/			
Сумдын нэрс	Хөхний илрүүлэг үзлэгт хамрагдах эмэгтэйчүүдийн тоо	Хөхний илрүүлэг үзлэгт хамрагдсан эмэгтэйчүүдийн тоо	Хамрагдалтын хувь
1 Дэлгэрцогт	205	1	0.5
2 Дэрэн	355		0.0
3 Говь-Угтаал	322	4	1.2
4 Цагаандэлгэр	142		0.0
5 Баянжаргалан	307		0.0
6 Өндөршил	339	144	42.5
7 Гурвансайхан	378	78	20.6
8 Өлзийт	445	50	11.2
9 Хулд	398	106	26.6
10 Луус	367	71	19.3
11 Дэлгэрхангай	407	35	8.6
12 Сайхан-Овоо	254	1	0.4
13 Эрдэнэдалай	960	246	25.6
14 Адаацаг	725	8	1.1
15 Сайнцагаан	837	346	41.3
16 Боржигонмандал	1028	96	9.3
17 Өлзийтмандал	929	255	27.4
<b>Аймгийн дүн</b>	<b>8398</b>	<b>1441</b>	<b>17.2</b>

**Амбулаторийн тусламж үйлчилгээний зарим үзүүлэлтүүд 2022 оны 5 сарын байдлаар**

Сумдын нэрс	Бүгд үзлэг		Үүнээс				Гэрийн идэвхтэй хяналт		Эмнэлгийн шатлалаар						
	Урьдчилгах	Өвчнийг үлчрэмт	анх	дөвтөгч	Идэвхтэй шлгнх	Нийт үзлэгт хувь	Гарцгаар	Багийн эмч	Сумын бага	Сх баруц бага эмч	Сумын их эмч	Нэгдсэн эмнэлэг	Эрхтэй эмч	Бусад	
1 Дэлгэрцогт	1121	424	697	801	90	711	9	0.0%	541		580				
2 Дэрэн	981	386	595	349	262	87	412	116	128	735					
3 Говь-Угтаал	1114	502	612	725	526	199	174	4		956					
4 Цагаандэлгэр	314	114	200	216	93	123	13	3		164					
5 Баянжаргалан	554	213	341	323	199	124	36	5	120	283					
6 Өндөршил	1716	622	1094	785	366	419	199	89	519	487					
7 Гурвансайхан	674	228	446	533	98	435	15	9	76	265					
8 Өлзийт	631	254	377	384	258	126	16	11	197	429					
9 Хулд	582	251	331	486	248	185	63	42	98	367					
10 Луус	1554	642	912	846	299	199	100	83	207	1347					
11 Дэлгэрхангай	567	223	344	337	262	75	22	37	28	567					
12 Сайхан-Овоо	379	140	239	273	148	125	26	0.0%	28	351					
13 Эрдэнэдалай	4005	1339	2666	1281	847	434	483	469	2817	468					
14 Адаацаг	1400	585	815	491	300	191	54	62	134	865					
15 Нэгдсэн эмнэлэг	32376	9891	22485	2176	28873	20355	8518	1313	42	401	32376				
16 Мөнхдэлгэр	192	54	138	192	172	20		14					192		
17 Элбэрэлбун	199	52	147	199	195	4							199		
18 УАУТ	630	206	424	630	484	146							630		
19 Сайнцагаан	5275	2230	3045	1171	2346	1496	850	1324	218	3783					
# Боржигонмандал	3223	1089	2134	1733	921	812	531	369	18				3223		
21 Өлзийтмандал	5992	2336	3656	1786	1124	662	2730	374	110				5992		
<b>Аймгийн дүн</b>	<b>63479</b>	<b>21781</b>	<b>41698</b>	<b>10378</b>	<b>42804</b>	<b>28580</b>	<b>14224</b>	<b>1941</b>	<b>677</b>	<b>6357</b>	<b>401</b>	<b>2462</b>	<b>11647</b>	<b>9215</b>	



2022 оны эхний 5 сарын байдлаар 4748 түргэн тусламжийн дуудлага хүлээн авч гүйцэтгэсэнээс 17.4 хувийг алсын дуудлага, нийт дуудлагын 2,9 хувийг осол гэмтлийн дуудлага эзэлж байна.

**Халдварт бус өвчлөлийн эрт илрүүлгийн үзлэгийн мэдээлэл:**

2022 оны эхний 5 сарын байдлаар артерийн гипертензийн илрүүлэгийн үзлэгт нийт 3488 хүн буюу 28.9%, чихрийн шижин өвчний эрт илрүүлэгийн үзлэгт нийт 3532 хүн буюу 27.2 % нь тус тус хамрагдсан байна.

Жирэмсэн эмэгтэйчүүдийн шинжилгээнд хамрагдалт									
/2022 оны эхний 5 сарын байдлаар/									
Сумдын нэрс	2022 онд хяналтанд шинээр авсан жирэмсний тоо	Грихоминоиаз илрүүлэх шинжилгээнд хамрагдсан хүний тоо	Үүнээс: эерэг	Заг хүйтэн илрүүлэх шинжилгээнд хамрагдсан хүний тоо	Үүнээс: эерэг	Тэмбүү илрүүлэх шинжилгээнд хамрагдсан хүний тоо	Үүнээс: эерэг	ХДХВ/ДОХ илрүүлэх шинжилгээнд хамрагдсан хүний тоо	Үүнээс: эерэг
1 Дэлгэрцогт	7	7		7		7		7	
2 Дэрэн	13			0		9		9	
3 Говь-Устаал	4	4		0		4		4	
4 Цагаандэлгэр	4			0		3		3	
5 Баянжаргалан	3			0		1		1	
6 Өндөршил	7			0		6		6	
7 Гурвансайхан	7	7		7		7		7	
8 Өлзийт	12	10		10		10		10	
9 Хулд	8	8		8		8		8	
10 Луус	6	6		6		6		6	
11 Дэлгэрхангай	17	17		17		17		17	
12 Сайхан-Овоо	10			0		10		10	
13 Эрдэнэдалай	42	42		0		42		42	
14 Адаацаг	17	17		17		17		17	
15 Сайнцагаан	55	55		55		55	1	55	
16 Боржигонмандал	34	32		32		33		33	
17 Өлзийтмандал	47	47		47		47		47	
<b>Аймгийн дүн</b>	<b>293</b>	<b>252</b>	<b>0</b>	<b>206</b>	<b>0</b>	<b>282</b>	<b>1</b>	<b>282</b>	<b>0</b>

0-5 насны Хүүхдийн хоол тэжээлийн мэдээ									
/2022 оны 5 сарын байдлаар/									
Сумдын нэрс		Нийт хүүхдийн тоо	Жинлэсэн хүүхдийн тоо	Туранхай	Тураалтай	Өсөлтийн хоцрогдолтой	А аминдэм уусан	Д аминдэм уусан	ОНБТ хэрэглэсэн
1	Дэлгэрцогт	168	53				49	1	
2	Дэрэн	216	206				22	8	
3	Говь-Угтаал	121	62				20	31	
4	Цагаандэлгэр	143							
5	Баянжаргалан	152	35				50		
6	Өндөршил	137	120				110	10	
7	Гурвансайхан	153	78				41	5	
8	Өлзийт	216	23				23		
9	Хулд	203	29				9	2	
10	Луус	170	28				7	21	
11	Дэлгэрхангай	131	49					29	
12	Сайхан-Овоо	194	46				15	9	
13	Эрдэнэдалай	662	122				151	61	
14	Адаацаг	334	153				14	62	
15	Сайнцагаан	616	110				574	110	
16	Боржигонмандал	403	381			2	309	38	3
17	Өлзийтмандал	642	505				455	99	
	<b>Аймгийн дүн</b>	<b>4661</b>	<b>2000</b>	<b>0</b>	<b>0</b>	<b>2</b>	<b>1849</b>	<b>486</b>	<b>3</b>

2022 оны эхний 5 сарын түргэн тусламжийн дуудлага				
		Бүх дуудлага	Үүнээс алсын дуудлага	Осол гэмтлийн дуудлага
1	Дэлгэрцогт	119	38	10
2	Дэрэн	115	95	
3	Говь-Угтаал	89	31	
4	Цагаандэлгэр	136		1
5	Баянжаргалан	186	55	1
6	Өндөршил	60	24	3
7	Гурвансайхан	91	51	1
8	Өлзийт	64	41	2
9	Хулд	91	30	2
10	Луус	218	46	1
11	Дэлгэрхангай	119	13	
12	Сайхан-Овоо	33	27	2
13	Эрдэнэдалай	449	130	15
14	Адаацаг	213	150	4
15	Нэгдсэн эмнэлэг	2453	21	92
16	Сайнцагаан	218	77	2
17	Боржигонмандал	18		
18	Өлзийтмандал	76		
	<b>Аймгийн дүн</b>	<b>4748</b>	<b>829</b>	<b>136</b>

Артерийн гипертензийн эрт илрүүлэг үзлэгийн мэдээ								
/2022 оны 5 сарын байдлаар/								
Сумдын нэрс	Артерийн гипертензи эрт илрүүлэг үзлэгт хамрагдвал зохих хүний тоо	Артерийн гипертензи эрт илрүүлэг үзлэгт анх удаа хамрагдсан хүний тоо	Үүнээс		Давтан үзлэг	Оношлогдсон артерийн гипертензи	Хамрагдалтын хувь	
			эрэгтэй	эмэгтэй				
1	Дэлгэрцогт	356	39	15	24			11.0
2	Дэрэн	453	148	74	74	5	5	32.7
3	Говь-Угтаал	420	50	23	27			11.9
4	Цагаандэлгэр	295	51	30	21			17.3
5	Баянжаргалан	421	0	0	0			0.0
6	Өндөршил	398	183	70	113	18	9	46.0
7	Гурвансайхан	428	267	142	125	4	4	62.4
8	Өлзийт	634	0	0	0			0.0
9	Хулд	432	164	79	85	10		38.0
10	Луус	425	171	75	96	14	14	40.2
11	Дэлгэрхангай	521	451	194	257			86.6
12	Сайхан-Овоо	587	84	23	61			14.3
13	Эрдэнэдалай	3141	788	292	496	8	6	25.1
14	Адаацаг	698	0	0	0			0.0
15	Сайнцагаан	999	393	151	242	5	3	39.3
16	Боржигонмандал	918	144	42	102	12	8	15.7
17	Өлзийтмандал	947	555	214	341			58.6
	<b>Аймгийн дүн</b>	<b>12073</b>	<b>3488</b>	<b>1424</b>	<b>2064</b>	<b>76</b>	<b>49</b>	<b>28.9</b>

Чихрийн шижин хэв шинж -2 эрт илрүүлэг үзлэгийн мэдээ								
/2022 оны 5 сарын байдлаар/								
Сумдын нэрс	Чихрийн шижин хэв шинж - 2 эрт илрүүлэг үзлэгт хамрагдвал зохих хүний тоо	Чихрийн шижин хэв шинж - 2 эрт илрүүлэг үзлэгт анх удаа хамрагдсан хүний тоо	Үүнээс		Давтан үзлэг	Оношлогдсон чихрийн шижин	Хамрагдалтын хувь	
			эрэгтэй	эмэгтэй				
1	Дэлгэрцогт	473	18	6	12			3.8
2	Дэрэн	492	148	74	74			30.1
3	Говь-Угтаал	446	52	24	28			11.7
4	Цагаандэлгэр	307	51	30	21			16.6
5	Баянжаргалан	450	0	0	0			0.0
6	Өндөршил	416	183	70	113			44.0
7	Гурвансайхан	455	267	142	125			58.7
8	Өлзийт	690	0	0	0			0.0
9	Хулд	451	164	79	85			36.4
10	Луус	548	202	83	119	2	2	36.9
11	Дэлгэрхангай	551	451	194	257			81.9
12	Сайхан-Овоо	630	84	23	61			13.3
13	Эрдэнэдалай	3286	810	300	510	3	3	24.7
14	Адаацаг	748	0	0	0			0.0
15	Сайнцагаан	1020	402	151	251			39.4
16	Боржигонмандал	940	145	42	103	1	1	15.4
17	Өлзийтмандал	1071	555	214	341			51.8
	<b>Аймгийн дүн</b>	<b>12974</b>	<b>3532</b>	<b>1432</b>	<b>2100</b>	<b>6</b>	<b>6</b>	<b>27.2</b>